

CONTPAQi

Software empresarial fácil y completo

Para ser más eficiente
en tus procesos

Cuentas con
CONTPAQi



www.contpaqi.com

Carta Técnica

CONTPAQi®

Herramientas complementarias

Perfil de este contenido:
Toda la comunidad **CONTPAQi®**

CONTPAQi® Herramientas complementarias 7.4.0

Versión: 7.4.0

Liberación: 17 de enero de 2022

20221201

Sistema	Versión	¿Compatible?
CONTPAQi® Contabilidad	14.2.4	Sí
CONTPAQi® Bancos	14.2.4	Sí
CONTPAQi® Nóminas	14.2.1	Sí
CONTPAQi® Comercial Premium	7.3.0	Sí
CONTPAQi® XML en línea +	3.0.1	Sí

Recuerda

Al actualizar una versión, es **OBLIGATORIO** cerrar el sistema. Programa el proceso de actualización y avisa oportunamente a los usuarios de las terminales antes de ejecutarlo.



Importante:

- A partir de la versión **7.0.1** de **CONTPAQi® Herramientas complementarias** concluyen los servicios de soporte técnico y mantenimiento a Lucene y **Administrador de Documentos Digitales**.
- A partir de la versión **5.2.3** de **CONTPAQi® Herramientas Complementarias** es necesario contar con **CONTPAQi® Nóminas 12.3.1**, para que la simulación de **Carta Finiquito** se muestre correctamente, en caso contrario, la simulación no mostrará todos los conceptos correspondientes. Es importante se realice la actualización de ambos productos **CONTPAQi®**.
- Te recomendamos que tus aplicaciones **CONTPAQi®** utilicen la misma versión de **SQL** que hayas configurado para el **ADD**.
- Toma en cuenta que podrás continuar operando tus aplicaciones con la versión actual de **SQL** que tengas instalada.

- Al instalar **CONTPAQi® Herramientas Complementarias**, es necesario que tengas instalado previamente el **símbolo del sistema (CMD) de Windows®**.

Novedades

Reforma Fiscal 2022

El pasado 26 de octubre fue aprobado el decreto por el cual se reforman, adicionan y derogan diversas disposiciones fiscales, Ley del Impuesto Sobre la Renta, Ley del Impuesto al Valor Agregado y Código Fiscal de la Federación, entre otros ordenamientos.

A partir del 1 enero de 2022, se actualiza el esquema de factura electrónica y se robustece con el fin de fortalecer las herramientas tecnológicas para simplificar el cumplimiento de las normas tributarias.

En el siguiente video te mencionamos de manera breve los cambios que se tiene para la factura electrónica de acuerdo al SAT:

Preview is not available



Importante:

- Los cambios entran en vigor el 1 de enero del 2022, y se vuelven obligatorios a partir del 1 de abril del 2023.
- Para conocer el **Resumen Reforma Fiscal 2022** realizado por **CONTPAQi®**, haz clic [aquí](#); además

puedes consultar la información en el sitio oficial del SAT, solo haz clic [aquí](#).

Finalidad del Anexo 20 versión 4.0

La finalidad es tener una recolección de datos de mayor calidad, contar con información uniforme y al mismo tiempo simplificar, automatizar e integrar los procesos administrativos y fiscales de los contribuyentes.

Versión 4.0 del anexo 20


Folios: C330477, C317706, C317709, C317710, C325356

Beneficio

A partir de esta versión, **CONTPAQi® Herramientas complementarias** incluye algunas actualizaciones conforme a la **versión 4.0 del anexo 20** y **Factura Global**, para que puedas cumplir con las disposiciones legales solicitadas por el **SAT**.

Las actualizaciones para versión 4.0 del anexo 20 se relacionan en los siguientes procesos de **CONTPAQi® Herramientas complementarias**:

 Timbrado, cargado, validación y cancelación de documentos CFDI de tipo **Ingreso, Egreso y Pago** en **CONTPAQi® Comercial Premium 7.3.0** o superior.

 **CONTPAQi® Herramientas complementarias** se encuentra preparado para realizar el timbrado y cancelación del CFDI de Nómina 4.0.

• Sin embargo, esta funcionalidad estará disponible hasta la liberación de la versión **14.3.1** de **CONTPAQi® Nóminas**.

• En la versión **14.2.1** de **CONTPAQi® Nóminas** se sigue timbrando con la versión 3.3 del CFDI, y ya incluye la cancelación con motivo. Puedes consultar más detalles en la [Carta Técnica de CONTPAQi® Nóminas 14.2.1](#).

 Validación y Cargado de XML con versión **4.0 del anexo 20** en el ADD en **CONTPAQi® Contabilidad/Bancos 14.2.4**, o versiones superiores.

 Nuevas etiquetas en tus **Formatos Digitales**, para imprimir la información del anexo 20 versión 4.0 en la representación impresa de tus documentos **CFDI**, haz clic [aquí](#) para consultar el listado de etiquetas.



Importante:

Puedes consultar el detalle de los cambios de la **Reforma Fiscal 2022** dentro de los sistemas **CONTPAQi®**, sólo haz clic en el sistema deseado:

[CONTPAQi® Comercial Premium 7.3.0](#)



REP versión 2.0

Folios: C330301, C317707

Beneficio

A partir de esta versión, **CONTPAQi® Herramientas complementarias** incluye actualizaciones en el **Complemento Recepción de Pagos (REP) versión 2.0**, para que puedas cumplir con las disposiciones legales solicitadas por el **SAT** en el uso de este complemento.

Las actualizaciones para **REP** versión **2.0** se relacionan en los siguientes procesos de **CONTPAQi® Herramientas complementarias**:

-  Timbrado de documentos CFDI de tipo **Pago** con la nueva versión del **Complemento Recepción de Pagos** desde **CONTPAQi® Comercial Premium** versión **7.3.0** o superior.
-  Validación y Cargado de XML con **REP 2.0** en el ADD de los sistemas **CONTPAQi® Comercial Premium 7.3.0** y **CONTPAQi® Contabilidad/Bancos 14.2.4**, o versiones superiores.
-  Nuevas etiquetas en tus **Formatos Digitales**, para imprimir la información del complemento en la representación impresa de tus documentos **CFDI**, haz clic [aquí](#) para consultar el listado de etiquetas.



Importante:

Puedes consultar el detalle de los cambios de la Reforma Fiscal 2022 para el REP dentro de los sistemas **CONTPAQi®**, sólo haz clic en el sistema deseado:

- [CONTPAQi® Comercial Premium 7.3.0](#)




Complemento Carta Porte versión 2.0

Folios: C325156, C325155, C325153, C320370

Beneficio

A partir de esta versión, CONTPAQi® Herramientas complementarias incluye actualizaciones en el complemento Carta Porte versión 2.0, para que puedas cumplir con las disposiciones legales solicitadas por el SAT en el uso de este complemento.

Las actualizaciones para el complemento **Carta Porte** versión **2.0** se relacionan en los siguientes procesos de **CONTPAQi® Herramientas complementarias**:

-  Timbrado de documentos CFDI de tipo Traslado o Ingreso desde **CONTPAQi® Comercial Premium** versión **7.3.0** o superior.
-  Validación y Cargado de XML en el ADD de los sistemas **CONTPAQi® Comercial Premium 7.3.0** y **CONTPAQi® Contabilidad/Bancos 14.2.2**, o versiones superiores.
-  Nuevas etiquetas en tus **Formatos Digitales**, para imprimir la información del complemento en la representación impresa de tus documentos CFDI, haz clic [aquí](#) para consultar el listado de etiquetas.

Concepto de Carta Porte

Complemento para incorporar al Comprobante Fiscal Digital por Internet (CFDI), la información relacionada a los bienes o mercancías, ubicaciones de origen, puntos intermedios y destino, así como lo referente al medio por el que se transportan; ya sea por vía terrestre (carretera federal o líneas férreas), aérea, marítima o fluvial; además de incluir el traslado de Hidrocarburos y Petrolíferos.

Importante:

Para conocer el análisis de **CONTPAQi®** del **Complemento Carta Porte** versión **2.0** te invito a consultar la documentación disponible, haz clic [aquí](#); además puedes consultar la información en el sitio oficial del **SAT**:



- <http://omawww.sat.gob.mx/cartaporte/Paginas/default.htm>
- http://omawww.sat.gob.mx/factura/Paginas/emite_complementosdefactura.htm

Para mayor detalle del uso y configuración del complemento **Carta Porte** consulta la [Carta Técnica CONTPAQi® Comercial Premium 7.3.0](#).

Actualización de certificados de PACs

Folios: C319339, C324943

Beneficio

En esta versión se actualiza el listado de certificados de los **PACs** publicados por el **SAT**, para poder ser utilizados en los diferentes procesos de los sistemas **CONTPAQi®**:

-  Validación de XML
-  Carga de XML al ADD

El objetivo de este cambio es que puedas realizar la validación y carga de XML recibidos en **CONTPAQi® Administrador de Documentos Digitales** o desde el **Visor de Documentos Digitales**, de los XML que fueron timbrados con los nuevos certificados de **PACs**.

Certificados
00001000000509867950.cer
00001000000509846663.cer
00001000000510268053.cer



Nota:

CONTPAQi® Herramientas complementarias desde su versión **5.0.4**, incluye además, un mecanismo de actualización en línea de estos certificados en caso de requerirlos al intentar realizar la carga al **ADD** de un **CFDI recibido** que fue timbrado con uno de ellos. Por eso, es importante cuentas al menos con esta versión.

Actualización de Fracciones Arancelarias

<https://blog.mysuitemex.com/2021/12/06/cambios-en-fracciones-arancelarias-y-aranceles-de-mercancias/>

Folio C323508

Beneficio

A partir de esta versión, se agrega en **CONTPAQi® Herramientas complementarias** las actualizaciones realizadas por el **SAT** en el catálogo de **c_FraccionArancelaria** el 3 de diciembre del 2021, lo cual te permitirá timbrar los documentos generados en **CONTPAQi® Comercial Premium** en los que incluya el **Complemento de Comercio Exterior**, así como cargar los documentos al ADD de tus sistemas **CONTPAQi®**.

En esta actualización del catálogo **c_FraccionArancelaria**, se agregaron nuevas Fracciones Arancelarias y otras fueron eliminadas:

 Algunas de las claves que se agregaron en el catálogo **c_FraccionArancelaria**, son las siguientes:

c_FraccionArancelaria	Descripción	Fecha de inicio de vigencia
0709609901	Chile "Bell".	04/12/2021
0709609902	Chile habanero.	04/12/2021
0709609903	Chile jalapeño.	04/12/2021
0709609904	Chile poblano.	04/12/2021
0709609905	Chile pasilla.	04/12/2021
0709609906	Chile serrano.	04/12/2021
0709609907	Chile anahem.	04/12/2021
0709609908	Chile caribe.	04/12/2021

Para consultar el listado completo de fracciones arancelarias que fueron agregadas, haz clic [aquí](#).

 Las fracciones arancelarias que se eliminaron y no podrás utilizar, son las siguientes:

c_FraccionArancelaria	Descripción	Fecha de inicio de vigencia	Fecha de fin de vigencia
0709600201	Chile "Bell".	28/12/2020	04/12/2021

0709600202	Chile habanero.	28/12/2020	04/12/2021
0709600203	Chile jalapeño.	28/12/2020	04/12/2021
0709600204	Chile poblano.	28/12/2020	04/12/2021
0709600205	Chile pasilla.	28/12/2020	04/12/2021
0709600206	Chile serrano.	28/12/2020	04/12/2021
0709600207	Chile anahem.	28/12/2020	04/12/2021
0709600208	Chile caribe.	28/12/2020	04/12/2021

Para consultar el listado completo de fracciones arancelarias que fueron eliminadas, haz clic [aquí](#).



Importante:

Podrás continuar cargando al ADD los XML que incluyen Fracciones Arancelarias que han finalizado su vigencia.

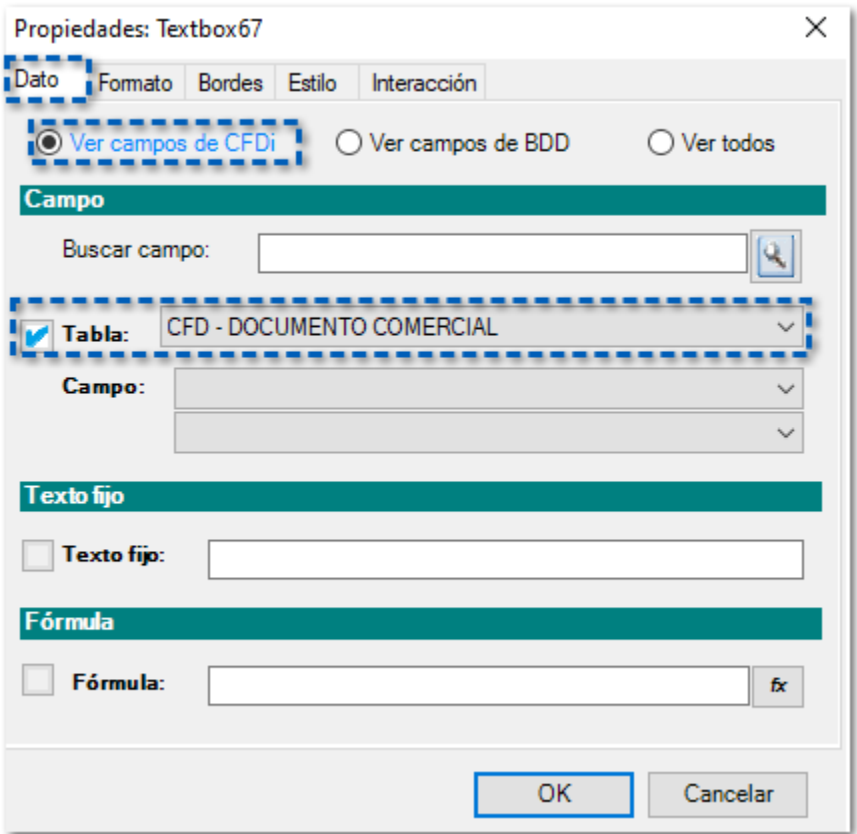
Apéndice

Etiquetas de Factura Anexo 20 versión 4.0

Las etiquetas que se agregan en la versión 7.4.0 de **CONTPAQi® Herramientas complementarias** son para los nuevos campos que se requieren en la versión 4.0 del anexo 20:

Etiquetas Generales:

Para el CFDI en general receptor de agregaron en la tabla **CFD - DOCUMENTO COMERCIAL** dentro de las **Propiedades** de los cuadros de texto de tus formatos digitales



De donde podrás tomar las nuevas etiquetas:

Etiqueta	Campo
CFDDOCUMENTOS_ExportacionFacturaAnexo4	Operación de exportación
CFDDOCUMENTOS_ExportacionFacturaAnexo4Desc	Operación de exportación Desc

Etiquetas del Receptor

Para el receptor de agregaron en la tabla **CFD - RECEPTOR** dentro de las **Propiedades** de los cuadros de texto de tus formatos digitales.

Propiedades: Textbox67

Dato Formato Bordes Estilo Interacción

☒ Ver campos de CFDi ☐ Ver campos de BDD ☐ Ver todos

Campo

Buscar campo:

☒ **Tabla:** CFD - RECEPTOR

Campo: RFC del Receptor

CFDRECEPTOR_rfc

Texto fijo

☐ **Texto fijo:**

Fórmula

☐ **Fórmula:** fx

OK Cancelar

De donde podrás tomar las nuevas etiquetas:

Etiqueta	Campo
CFDRECEPTOR_regimenFiscal	Régimen Fiscal del Receptor
CFDRECEPTOR_regimenFiscalDesc	Régimen Fiscal del Receptor Desc
CFDRECEPTOR_domicilioFiscal	Domicilio Fiscal del Receptor

Etiquetas Factura Global

Para los datos de información global que se utiliza para documentos de **Factura Global**, se agregaron en la tabla **CFD - DOCUMENTO COMERCIAL** dentro de las **Propiedades** de los cuadros de texto de tus formatos digitales.

Propiedades: Textbox67

Dato Formato Bordes Estilo Interacción

☒ Ver campos de CFDi ☐ Ver campos de BDD ☐ Ver todos

Campo

Buscar campo:

☒ **Tabla:** CFD - DOCUMENTO COMERCIAL

Campo:

Texto fijo

☐ **Texto fijo:**

Fórmula

☐ **Fórmula:** fx

OK Cancelar

De donde podrás tomar las nuevas etiquetas:

Etiqueta	Campo
CFDDOCUMENTOS_PeriodicidadFacturaGlobal	Periodicidad Factura Global
CFDDOCUMENTOS_MesesFacturaGlobal	Meses Factura Global
CFDDOCUMENTOS_AnioFacturaGlobal	Año Factura Global

Etiquetas REP 2.0

Las etiquetas que se agregan en la versión 7.4.0 de **CONTPAQi® Herramientas complementarias** son para los nuevos campos que se requieren en el **REP** versión 2.0, las cuales se encuentran en la tabla **CFD - PAGOS** dentro de las **Propiedades** de los cuadros de texto de tus formatos digitales.

Propiedades: Textbox169

Dato Formato Nombre/Posición Bordes Estilo Interacción

☒ Ver campos de CFDi ☐ Ver campos de BDD ☐ Ver todos

Campo

Buscar campo:

☒ **Tabla:** CFD - PAGOS

Campo:

- Fecha del pago
- Forma en que se realizó el pago
- Descripción de la forma en que se realizó el pago
- Número de operación
- Monto o importe del pago
- Tipo de cambio del pago
- Moneda del pago
- Descripción de la moneda del pago
- RFC Emisor Cuenta Ordenante
- Nombre Banco Ordenante Ext
- Cuenta Ordenante
- RFC Emisor Cuenta Beneficiario
- Cuenta Beneficiario
- Tipo cadena de Pago
- Descripción tipo cadena de pago
- Certificado Pago
- Cadena Pago
- Sello Pago
- Serie de la factura relacionada
- Folio de la factura relacionada
- Folio fiscal de la factura relacionada
- Número de parcialidad de la factura relacionada
- Moneda de la factura relacionada
- Descripción de la moneda de la factura relacionada
- Tipo de cambio de la factura relacionada
- Importe pagado de la factura relacionada
- Método de pago factura relacionada
- Descripción del método de pago factura relacionada
- Importe saldo anterior
- Importe saldo insóluto



Importante:

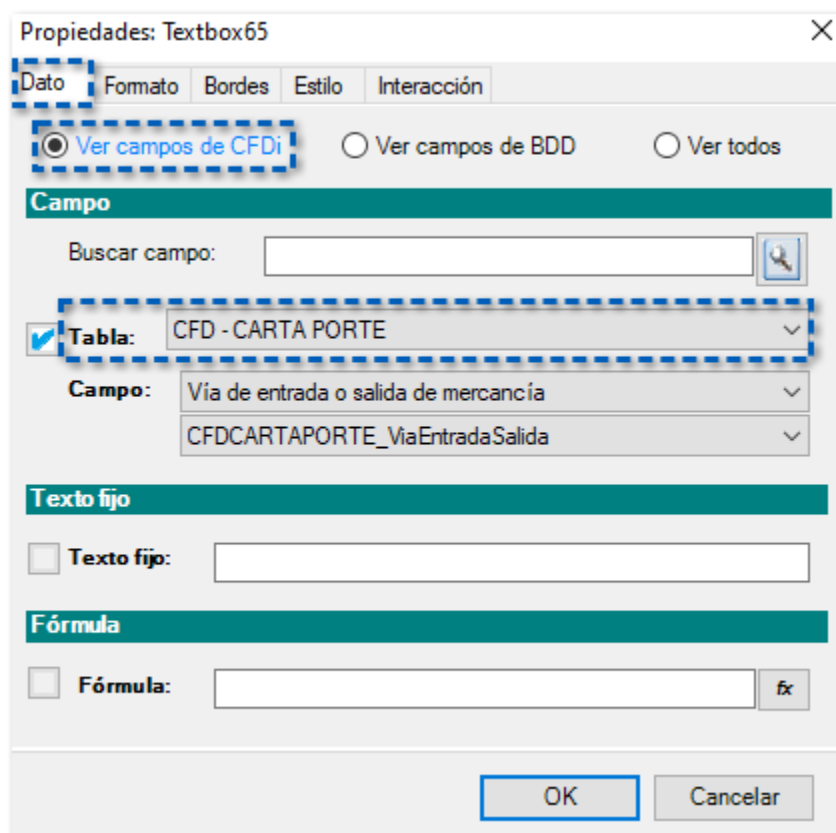
Las etiquetas sólo mostrarán información dentro de los formatos, cuando los documentos correspondientes se encuentren timbrados.

A continuación, te mostramos todas las nuevas etiquetas que puedes utilizar con el **Complemento de Recepción de Pagos 2.0** que se encuentran a nivel detalle, indicando el campo que utilizan dentro del editor de Formatos Digitales:

Etiqueta	Campo
CFDPAGOS_DRTrasBaseDR	Traslado Base DR
CFDPAGOS_DRTrasImporteDR	Traslado Importe DR
CFDPAGOS_DRTrasImpuestoDR	Traslado Clave DR
CFDPAGOS_DRTrasTasaOCuotaDR	Traslado Tasa DR
CFDPAGOS_DRTrasTipoFactorDR	Traslado Factor DR

Etiquetas Complemento Carta Porte 2.0

Las etiquetas que se agregan en la versión 7.4.0 de **CONTPAQi® Herramientas complementarias** son para los nuevos campos que se requieren en el Complemento **Carta Porte** versión 2.0, las cuales se encuentran en la tabla **CFD - CARTA PORTE** dentro de las **Propiedades** de los cuadros de texto de tus formatos digitales.



Propiedades: Textbox65

Dato Formato Bordes Estilo Interacción

☒ Ver campos de CFDi ☐ Ver campos de BDD ☐ Ver todos

Campo

Buscar campo:

☒ **Tabla:** CFD - CARTA PORTE

Campo: Vía de entrada o salida de mercancía

CFDCARTAPORTE_ViaEntradaSalida

Texto fijo

☐ **Texto fijo:**

Fórmula

☐ **Fórmula:** fx

OK Cancelar



Importante:

Las etiquetas sólo mostrarán información dentro de los formatos, cuando los documentos correspondientes se encuentren timbrados.

A continuación, te mostramos todas las etiquetas que puedes utilizar con el complemento **Carta Porte** divididas en cada área del complemento, indicando el campo que utilizan dentro del editor de Formatos Digitales, así como la versión del complemento en la que podrás utilizarlas:

Etiquetas Transporte Ferroviario:

Versión Complemento	Etiqueta	Campo
2	CFDCARTAPORTE_TransporteFerroviarioTipoServicio	TransporteFerroviario - Clave Servicio Férreo
2	CFDCARTAPORTE_TransporteFerroviarioTipoServicioDesc	TransporteFerroviario - Descripción Clave Tipo Servicio Férreo
2	CFDCARTAPORTE_TransporteFerroviarioTipoTráfico	TransporteFerroviario - Clave Tráfico Férreo
2	CFDCARTAPORTE_TransporteFerroviarioTipoTráficoDesc	TransporteFerroviario - Descripción Clave Tipo Tráfico Férreo
2	CFDCARTAPORTE_TransporteFerroviarioTipoDerechoPaso	TransporteFerroviario - Derecho Paso - Tipo
2	CFDCARTAPORTE_TransporteFerroviarioTipoDerechoPasoDesc	TransporteFerroviario - Derecho Paso - Descripción Tipo
2	CFDCARTAPORTE_TransporteFerroviarioKilometrajePagado	TransporteFerroviario - Derecho Paso - Kilometraje pagado
2	CFDCARTAPORTE_TransporteFerroviarioTipoCarro	TransporteFerroviario - Carro
2	CFDCARTAPORTE_TransporteFerroviarioTipoCarroDesc	TransporteFerroviario - Carro Descripción Tipo
2	CFDCARTAPORTE_TransporteFerroviarioMatriculaCarro	TransporteFerroviario - Carro Matrícula
2	CFDCARTAPORTE_TransporteFerroviarioGuiaCarro	TransporteFerroviario - Carro
2	CFDCARTAPORTE_TransporteFerroviarioToneladasNetasCarro	TransporteFerroviario - Carro Toneladas Netas
2	CFDCARTAPORTE_TransporteFerroviarioTipoContenedor	TransporteFerroviario - Contenedor Tipo
2	CFDCARTAPORTE_TransporteFerroviarioTipoContenedorDesc	TransporteFerroviario - Contenedor Descripción Tipo
2	CFDCARTAPORTE_TransporteFerroviarioPesoContenedorVacio	TransporteFerroviario - Contenedor Peso Vacío
2	CFDCARTAPORTE_TransporteFerroviarioPesoNetoMercancia	TransporteFerroviario - Contenedor Peso mercancía

Etiquetas Transporte Aéreo:

Versión Complemento	Etiqueta	Campo
2	CFDCARTAPORTE_TransporteAereoPermSCT	TransporteAéreo - Clave Perm SCT Aéreo

2	CFDCARTAPORTE_TransporteAereoPermSCTDesc	TransporteAéreo - Descripción Permiso SCT Aéreo
2	CFDCARTAPORTE_TransporteAereoNumPermisoSCT	TransporteAéreo - Número Permiso SCT Aéreo
2	CFDCARTAPORTE_TransporteAereoMatriculaAeronave	TransporteAéreo - Matrícula Aeronave
2	CFDCARTAPORTE_TransporteAereoNumeroGuia	TransporteAéreo - Número Guía
2	CFDCARTAPORTE_TransporteAereoCodigoTransportista	TransporteAéreo - Código Transportista
2	CFDCARTAPORTE_TransporteAereoCodigoTransportistaDesc	TransporteAéreo - Descripción Código Transportista

Etiquetas Transporte Marítimo:

Versión Complemento	Etiqueta	Campo
2	CFDCARTAPORTE_TransporteMaritimoNumPermisoSCT	TransporteMarítimo - Número Permiso SCT Marítimo
2	CFDCARTAPORTE_TransporteMaritimoPermisoSCTDesc	TransporteMarítimo - Descripción Permiso SCT Marítimo
2	CFDCARTAPORTE_TransporteMaritimoPermisoSCT	TransporteMarítimo - Número de Permiso SCT Marítimo
2	CFDCARTAPORTE_TransporteMaritimoTipoEmbarcacion	TransporteMarítimo - Tipo Embarcación
2	CFDCARTAPORTE_TransporteMaritimoTipoEmbarcacionDesc	TransporteMarítimo - Descripción Tipo de Embarcación
2	CFDCARTAPORTE_TransporteMaritimoTipoCarga	TransporteMarítimo - Tipo Carga de la Embarcación
2	CFDCARTAPORTE_TransporteMaritimoTipoCargaDesc	TransporteMarítimo - Descripción Tipo de la Carga de la Embarcación
2	CFDCARTAPORTE_TransporteMaritimoNumeroOMI	TransporteMarítimo - Número OMI
2	CFDCARTAPORTE_TransporteMaritimoNacionalidadEmbarc	TransporteMarítimo - Clave Nacionalidad de la Embarcación

2	CFDCARTAPORTE_TransporteMaritimoNacionalidadEmbarcDesc	TransporteMarítimo - Descripción Nacionalidad Embarcación
2	CFDCARTAPORTE_TransporteMaritimoUnidadesArqBruto	TransporteMarítimo - Unidades de arqueo bruto
2	CFDCARTAPORTE_TransporteMaritimoNumCertITC	TransporteMarítimo - Número de Certificado ITC
2	CFDCARTAPORTE_TransporteMaritimoNombreAgenteNaviero	TransporteMarítimo - Nombre del Agente Naviero
2	CFDCARTAPORTE_TransporteMaritimoNumAutorizacionNaviero	TransporteMarítimo - Número de autorización Agente Naviero
2	CFDCARTAPORTE_TransporteMaritimoMatricula	TransporteMarítimo - Matrícula Embarcación
2	CFDCARTAPORTE_TransporteMaritimoMatriculaContenedor	Contenedor Marítimo - Matrícula
2	CFDCARTAPORTE_TransporteMaritimoTipoContenedor	Contenedor Marítimo - Tipo
2	CFDCARTAPORTE_TransporteMaritimoTipoContenedorDesc	Contenedor Marítimo - Descripción Tipo

Etiquetas Figura de Transporte:

Versión Complemento	Etiqueta	Campo
2	CFDCARTAPORTE_FiguraTransporteTipoFigura	Figura Transporte - Tipo Figura
2	CFDCARTAPORTE_FiguraTransporteParteTransporteDescripcion	Figura Transporte - Parte Transporte Descripción
2	CFDCARTAPORTE_FiguraTransporteRFCFigura	Figura Transporte - RFC de Figura
2	CFDCARTAPORTE_FiguraTransporteNumLicencia	Figura Transporte - Número de Licencia
2	CFDCARTAPORTE_FiguraTransporteNombreFigura	Figura Transporte - Nombre de Figura
2	CFDCARTAPORTE_FiguraTransporteNumRegIdTribFigura	Figura Transporte - Número de Registro Tributario
2	CFDCARTAPORTE_FiguraTransporteResidenciaFiscalFigura	Figura Transporte - Residencia Fiscal
2	CFDCARTAPORTE_FiguraTransporteParteTransporte	Figura Transporte - Parte Transporte
2	CFDCARTAPORTE_FiguraTransporteCalle	Figura Transporte - Calle
2	CFDCARTAPORTE_FiguraTransporteNumeroExterior	Figura Transporte - Número Exterior
2	CFDCARTAPORTE_FiguraTransporteNumeroInterior	Figura Transporte - Número Interior
2	CFDCARTAPORTE_FiguraTransporteColonia	Figura Transporte - Colonia
2	CFDCARTAPORTE_FiguraTransporteLocalidad	Figura Transporte - Localidad
2	CFDCARTAPORTE_FiguraTransporteReferencia	Figura Transporte - Referencia

2	CFDCARTAPORTE_FiguraTransporteMunicipio	Figura Transporte - Municipio
2	CFDCARTAPORTE_FiguraTransporteEstado	Figura Transporte - Estado
2	CFDCARTAPORTE_FiguraTransportePaís	Figura Transporte - País
2	CFDCARTAPORTE_FiguraTransporteCodigoPostal	Figura Transporte - Código Postal

Recuerda que existen otras etiquetas generadas previamente, las cuales podrás seguir utilizando de acuerdo a la versión del **Complemento Carta Porte** (1.0 o 2.0) que utilicen los documentos generados en tu empresa de **CONTPAQi® Comercial Premium**:

Etiquetas Generales:

Versión Complemento	Etiqueta	Campo
1 y 2	CFDCARTAPORTE_TransporteInternacional	Transporte Internacional
1 y 2	CFDCARTAPORTE_EntradaSalidaMercancia	Entrada o salida de mercancías
2	CFDCARTAPORTE_PaisOrigenDestino	País de origen o destino
1 y 2	CFDCARTAPORTE_ViaEntradaSalida	Vía entrada salida
1 y 2	CFDCARTAPORTE_ViaEntradaSalidaDesc	Vía entrada salida desc
1 y 2	CFDCARTAPORTE_TotalDistRec	Total distancia recorrida

Etiquetas Propietario:

Versión Complemento	Etiqueta	Campo
1 y 2	CFDCARTAPORTE_PropietarioRFC	Propietario - RFC
1 y 2	CFDCARTAPORTE_PropietarioNombre	Propietario - Nombre
1 y 2	CFDCARTAPORTE_PropietarioIdTributario	Propietario - Id Tributario
1 y 2	CFDCARTAPORTE_PropietarioResidenciaFiscal	Propietario - Residencia Fiscal
1	CFDCARTAPORTE_PropietarioResidenciaFiscalDesc	Propietario - Residencia Fiscal Desc
1 y 2	CFDCARTAPORTE_DomicilioPropietarioCalle	Domicilio Propietario - Calle
1 y 2	CFDCARTAPORTE_DomicilioPropietarioNoExterior	Domicilio Propietario - Número Exterior
1 y 2	CFDCARTAPORTE_DomicilioPropietarioNoInterior	Domicilio Propietario - Número Interior
1 y 2	CFDCARTAPORTE_DomicilioPropietarioColonia	Domicilio Propietario - Colonia
1 y 2	CFDCARTAPORTE_DomicilioPropietarioLocalidad	Domicilio Propietario - Localidad
1 y 2	CFDCARTAPORTE_DomicilioPropietarioReferencia	Domicilio Propietario - Referencia

1 y 2	CFDCARTAPORTE_DomicilioPropietarioMunicipio	Domicilio Propietario - Municipio
1 y 2	CFDCARTAPORTE_DomicilioPropietarioEstado	Domicilio Propietario - Estado
1 y 2	CFDCARTAPORTE_DomicilioPropietarioPais	Domicilio Propietario - País
1	CFDCARTAPORTE_DomicilioPropietarioPaisDesc	Domicilio Propietario - País Desc
1 y 2	CFDCARTAPORTE_DomicilioPropietarioCodigoPostal	Domicilio Propietario - Código Postal

Etiquetas Ubicación

Versión Complemento	Etiqueta	Campo
2	CFDCARTAPORTE_TipoUbicacion	Ubicación - Tipo de Ubicación
2	CFDCARTAPORTE_RFCRemitenteDestinatario	Ubicación - RFC Remitente Destinatario
2	CFDCARTAPORTE_NombreRemitenteDestinatario	Ubicación - Nombre Remitente Destinatario
2	CFDCARTAPORTE_NumRegIdTrib	Ubicación - Número de Registro ID Tributario
2	CFDCARTAPORTE_ResidenciaFiscal	Ubicación - Residencia Fiscal
2	CFDCARTAPORTE_FechaHoraSalidaLlegada	Ubicación - Navegación Tráfico
2	CFDCARTAPORTE_Calle	Ubicación - Calle
2	CFDCARTAPORTE_NumeroExterior	Ubicación - Número Exterior
2	CFDCARTAPORTE_NumeroInterior	Ubicación - Número Interior
2	CFDCARTAPORTE_Colonia	Ubicación - Colonia
2	CFDCARTAPORTE_Localidad	Ubicación - Localidad
2	CFDCARTAPORTE_Referencia	Ubicación - Referencia
2	CFDCARTAPORTE_Municipio	Ubicación - Municipio
2	CFDCARTAPORTE_Estado	Ubicación - Estado
2	CFDCARTAPORTE_Pais	Ubicación - País
2	CFDCARTAPORTE_CodigoPostal	Ubicación - Código Postal

Etiquetas Arrendatario:

Versión Complemento	Etiqueta	Campo
1 y 2	CFDCARTAPORTE_ArrendatarioRFC	Arrendatario - RFC
1 y 2	CFDCARTAPORTE_ArrendatarioNombre	Arrendatario - Nombre
1 y 2	CFDCARTAPORTE_ArrendatarioIdTributario	Arrendatario - Id Tributario
1 y 2	CFDCARTAPORTE_ArrendatarioResidenciaFiscal	Arrendatario - Residencia Fiscal
1	CFDCARTAPORTE_ArrendatarioResidenciaFiscalDesc	Arrendatario - Residencia Fiscal Desc

1 y 2	CFDCARTAPORTE_DomicilioArrendatarioCalle	Domicilio Arrendatario - Calle
1 y 2	CFDCARTAPORTE_DomicilioArrendatarioNoExterior	Domicilio Arrendatario - Número Exterior
1 y 2	CFDCARTAPORTE_DomicilioArrendatarioNoInterior	Domicilio Arrendatario - Número Interior
1 y 2	CFDCARTAPORTE_DomicilioArrendatarioColonia	Domicilio Arrendatario - Colonia
1 y 2	CFDCARTAPORTE_DomicilioArrendatarioLocalidad	Domicilio Arrendatario - Localidad
1 y 2	CFDCARTAPORTE_DomicilioArrendatarioReferencia	Domicilio Arrendatario - Referencia
1 y 2	CFDCARTAPORTE_DomicilioArrendatarioMunicipio	Domicilio Arrendatario - Municipio
1 y 2	CFDCARTAPORTE_DomicilioArrendatarioEstado	Domicilio Arrendatario - Estado
1 y 2	CFDCARTAPORTE_DomicilioArrendatarioPais	Domicilio Arrendatario - País
1	CFDCARTAPORTE_DomicilioArrendatarioPaisDesc	Domicilio Arrendatario - País Desc
1 y 2	CFDCARTAPORTE_DomicilioArrendatarioCodigoPostal	Domicilio Arrendatario - Código Postal

Etiquetas Operador:

Versión Complemento	Etiqueta	Campo
1 y 2	CFDCARTAPORTE_OperadorRFC	Operador - RFC
1 y 2	CFDCARTAPORTE_OperadorLicencia	Operador - Licencia
1 y 2	CFDCARTAPORTE_OperadorNombre	Operador - Nombre
1 y 2	CFDCARTAPORTE_OperadorIdTributario	Operador - Id Tributario
1 y 2	CFDCARTAPORTE_OperadorResidenciaFiscal	Operador - Residencia Fiscal
1	CFDCARTAPORTE_OperadorResidenciaFiscalDesc	Operador - Residencia Fiscal Desc
1 y 2	CFDCARTAPORTE_DomicilioOperadorCalle	Domicilio Operador - Calle
1 y 2	CFDCARTAPORTE_DomicilioOperadorNoExterior	Domicilio Operador - Número Exterior
1 y 2	CFDCARTAPORTE_DomicilioOperadorNoInterior	Domicilio Operador - Número Interior
1 y 2	CFDCARTAPORTE_DomicilioOperadorColonia	Domicilio Operador - Colonia
1 y 2	CFDCARTAPORTE_DomicilioOperadorLocalidad	Domicilio Operador - Localidad
1 y 2	CFDCARTAPORTE_DomicilioOperadorReferencia	Domicilio Operador - Referencia
1 y 2	CFDCARTAPORTE_DomicilioOperadorMunicipio	Domicilio Operador - Municipio
1 y 2	CFDCARTAPORTE_DomicilioOperadorEstado	Domicilio Operador - Estado
1 y 2	CFDCARTAPORTE_DomicilioOperadorPais	Domicilio Operador - País
1	CFDCARTAPORTE_DomicilioOperadorPaisDesc	Domicilio Operador - País Desc
1 y 2	CFDCARTAPORTE_DomicilioOperadorCodigoPostal	Domicilio Operador - Código Postal

Etiquetas Mercancía:

Versión Complemento	Etiqueta	Campo
1 y 2	CFDCARTAPORTE_MercanciasCvesBienesTransportados	Mercancías - Claves de Bienes Transp
1 y 2	CFDCARTAPORTE_MercanciasCvesBienesTransportadosDesc	Mercancías - Claves de Bienes transp
1 y 2	CFDCARTAPORTE_MercanciasCveSCTCC	Mercancías - Clave SCTCC
1	CFDCARTAPORTE_MercanciasCveSTCCDesc	Mercancías - Clave SCTCC Desc
1 y 2	CFDCARTAPORTE_MercanciasDescripcion	Mercancías - Descripción
1 y 2	CFDCARTAPORTE_MercanciasCantidad	Mercancías - Cantidad
1 y 2	CFDCARTAPORTE_MercanciasClaveUnidad	Mercancías - Clave Unidad
1 y 2	CFDCARTAPORTE_MercanciasClaveUnidadDesc	Mercancías - Clave Unidad Desc
1 y 2	CFDCARTAPORTE_MercanciasDescripcionUnidad	Mercancías - Descripción Unidad
1 y 2	CFDCARTAPORTE_MercanciasDimensiones	Mercancías - Dimensiones
1 y 2	CFDCARTAPORTE_MercanciasMaterialPeligroso	Mercancías - Material Peligroso
1 y 2	CFDCARTAPORTE_MercanciasCveMaterialPeligroso	Mercancías - Clave Material Peligroso
1 y 2	CFDCARTAPORTE_MercanciasCveMaterialPeligrosoDesc	Mercancías - Clave Material Peligroso
1 y 2	CFDCARTAPORTE_MercanciasEmbalaje	Mercancías - Embalaje
1 y 2	CFDCARTAPORTE_MercanciasEmbalajeDesc	Mercancías - Descripción Embalaje
1 y 2	CFDCARTAPORTE_MercanciasPeso	Mercancías - Peso
2	CFDCARTAPORTE_MercanciasPesoBrutoTotal	Mercancías - Peso Bruto Total
2	CFDCARTAPORTE_MercanciasUnidad	Mercancías - Unidad de Peso
2	CFDCARTAPORTE_MercanciasUnidad	Mercancías - Número Total de Mercan
1 y 2	CFDCARTAPORTE_MercanciasValor	Mercancías - Valor (mercancía)
1 y 2	CFDCARTAPORTE_MercanciasMoneda	Mercancías - Moneda
1 y 2	CFDCARTAPORTE_MercanciasMonedaDesc	Mercancías - Moneda desc
1 y 2	CFDCARTAPORTE_MercanciasfraccionArancelaria	Mercancías - Fracción Arancelaria
1 y 2	CFDCARTAPORTE_MercanciasUUIDComercioExterior	Mercancías - UUID Comercio Exterior

Etiquetas Autotransporte:

Versión Complemento	Etiqueta	Campo
1 y 2	CFDCARTAPORTE_AutotransportePermisoSCT	Autotransporte - Permisos SCT
1 y 2	CFDCARTAPORTE_AutotransportePermisoSCTDesc	Autotransporte - Permisos SCT Desc
1 y 2	CFDCARTAPORTE_AutotransporteNumeroPermisoSCT	Autotransporte - Número Permiso SC

1	CFDCARTAPORTE_AutotransporteNombreAseguradora	Autotransporte - Nombre de Aseguradora
1	CFDCARTAPORTE_AutotransporteNumeroPolizaSeguro	Autotransporte - Número de Póliza de Seguro
1 y 2	CFDCARTAPORTE_AutotransporteConfiguracionVehicular	Autotransporte - Configuración Vehicular
1 y 2	CFDCARTAPORTE_AutotransporteConfiguracionVehicularDesc	Autotransporte - Configuración Vehicular Desc
1 y 2	CFDCARTAPORTE_AutotransportePlacasTransporte	Autotransporte - Placas del Transporte
1 y 2	CFDCARTAPORTE_AutotransporteModeloTransporte	Autotransporte - Modelo del Transporte
1 y 2	CFDCARTAPORTE_AutotransporteTipoRemolque	Autotransporte - Tipo de Remolque
1 y 2	CFDCARTAPORTE_AutotransporteTipoRemolqueDesc	Autotransporte - Tipo de Remolque Desc
1 y 2	CFDCARTAPORTE_AutotransportePlacaRemolque	Autotransporte - Placa del Remolque
2	CFDCARTAPORTE_AutotransporteAseguraRespCivil	Autotransporte – Nombre de aseguradora Resp Civil
2	CFDCARTAPORTE_AutotransportePolizaRespCivil	Autotransporte – Número de póliza de Resp Civil
2	CFDCARTAPORTE_AutotransporteAseguraMedAmbiente	Autotransporte – Nombre de aseguradora Med Ambiente
2	CFDCARTAPORTE_AutotransportePolizaMedAmbiente	Autotransporte – Número de póliza de Med Ambiente
2	CFDCARTAPORTE_AutotransporteAseguraCarga	Autotransporte – Nombre de aseguradora Carga
2	CFDCARTAPORTE_AutotransportePolizaCarga	Autotransporte – Número de póliza de Carga
2	CFDCARTAPORTE_AutotransportePrimaSeguro	Autotransporte – Prima de seguro

Etiquetas Notificado:

Versión Complemento	Etiqueta	Campo
1	CFDCARTAPORTE_NotificadoRFC	Notificado - RFC
1	CFDCARTAPORTE_NotificadoNombre	Notificado - Nombre
1	CFDCARTAPORTE_NotificadoIdTributario	Notificado - Id Tributario
1	CFDCARTAPORTE_NotificadoResidenciaFiscal	Notificado - Residencia Fiscal
1	CFDCARTAPORTE_NotificadoResidenciaFiscalDesc	Notificado - Residencia Fiscal Desc
1	CFDCARTAPORTE_DomicilioNotificadoCalle	Domicilio Notificado - Calle
1	CFDCARTAPORTE_DomicilioNotificadoNoExterior	Domicilio Notificado - Número Exterior
1	CFDCARTAPORTE_DomicilioNotificadoNoInterior	Domicilio Notificado - Número Interior
1	CFDCARTAPORTE_DomicilioNotificadoColonia	Domicilio Notificado - Colonia
1	CFDCARTAPORTE_DomicilioNotificadoLocalidad	Domicilio Notificado - Localidad
1	CFDCARTAPORTE_DomicilioNotificadoReferencia	Domicilio Notificado - Referencia
1	CFDCARTAPORTE_DomicilioNotificadoMunicipio	Domicilio Notificado - Municipio
1	CFDCARTAPORTE_DomicilioNotificadoEstado	Domicilio Notificado - Estado
1	CFDCARTAPORTE_DomicilioNotificadoPais	Domicilio Notificado - País

1	CFDCARTAPORTE_DomicilioNotificadoPaisDesc	Domicilio Notificado - País Desc
1	FDCARTAPORTE_DomicilioNotificadoCodigoPostal	Domicilio Notificado - Código Postal

Etiquetas Remitente (Origen):

Versión Complemento	Etiqueta	Campo
1	CFDCARTAPORTE_IdOrigen	Id Origen
1	CFDCARTAPORTE_RFCRemitente	Remitente - RFC
1	CFDCARTAPORTE_NombreRemitente	Remitente - Nombre
1	CFDCARTAPORTE_IdTributarioRemitente	Remitente - Id Tributario
1	CFDCARTAPORTE_ResidenciaFiscalOrigen	Origen - Residencia Fiscal
1	CFDCARTAPORTE_ResidenciaFiscalOrigenDesc	Origen - Residencia Fiscal Desc
1	CFDCARTAPORTE_FechaHoraSalida	Fecha y Hora de salida
1	CFDCARTAPORTE_DomicilioOrigenCalle	Domicilio Origen - Calle
1	CFDCARTAPORTE_DomicilioOrigenNoExterior	Domicilio Origen - No Exterior
1	CFDCARTAPORTE_DomicilioOrigenNoInterior	Domicilio Origen - No Interior
1	CFDCARTAPORTE_DomicilioOrigenColonia	Domicilio Origen - Colonia
1	CFDCARTAPORTE_DomicilioOrigenLocalidad	Domicilio Origen - Localidad
1	CFDCARTAPORTE_DomicilioOrigenReferencia	Domicilio Origen - Referencia
1	CFDCARTAPORTE_DomicilioOrigenMunicipio	Domicilio Origen - Municipio
1	CFDCARTAPORTE_DomicilioOrigenEstado	Domicilio Origen - Estado
1	CFDCARTAPORTE_DomicilioOrigenPais	Domicilio Origen - País
1	CFDCARTAPORTE_DomicilioOrigenCodigoPostal	Domicilio Origen - Código Postal

Etiquetas Destinatario:

Versión Complemento	Etiqueta	Campo
1	CFDCARTAPORTE_IdDestino	Id Destino
1	CFDCARTAPORTE_RFCDestinatario	Destinatario - RFC
1	CFDCARTAPORTE_NombreDestinatario	Destinatario - Nombre
1	CFDCARTAPORTE_IdTributarioDestinatario	Destinatario - Id Tributario
1	CFDCARTAPORTE_ResidenciaFiscalDestinatario	Destinatario - Residencia Fiscal
1	CFDCARTAPORTE_ResidenciaFiscalDestinatarioDesc	Destinatario - Residencia Fiscal Desc
1	CFDCARTAPORTE_FechaHoraLlegada	Fecha hora de llegada

1	CFDCARTAPORTE_DomicilioDestinoCalle	Domicilio Destino - Calle
1	CFDCARTAPORTE_DomicilioDestinoNoExterior	Domicilio Destino - Número Exterior
1	CFDCARTAPORTE_DomicilioDestinoNoInterior	Domicilio Destino - Número Interior
1	CFDCARTAPORTE_DomicilioDestinoColonia	Domicilio Destino - Colonia
1	CFDCARTAPORTE_DomicilioDestinoLocalidad	Domicilio Destino - Localidad
1	CFDCARTAPORTE_DomicilioDestinoReferencia	Domicilio Destino - Referencia
1	CFDCARTAPORTE_DomicilioDestinoMunicipio	Domicilio Destino - Municipio
1	CFDCARTAPORTE_DomicilioDestinoEstado	Domicilio Destino - Estado
1	CFDCARTAPORTE_DomicilioDestinoPais	Domicilio Destino - País
1	CFDCARTAPORTE_DomicilioDestinoCodigoPostal	Domicilio Destino - Código Postal

Fracciones Arancelarias



Las claves que se agregaron en el catálogo **c_FraccionArancelaria**, son las siguientes:

c_FraccionArancelaria	Descripción	Fecha de inicio de vigencia
0709609901	Chile "Bell".	04/12/2021
0709609902	Chile habanero.	04/12/2021
0709609903	Chile jalapeño.	04/12/2021
0709609904	Chile poblano.	04/12/2021
0709609905	Chile pasilla.	04/12/2021
0709609906	Chile serrano.	04/12/2021
0709609907	Chile anahem.	04/12/2021
0709609908	Chile caribe.	04/12/2021
0709609999	Los demás.	04/12/2021
0804509901	Mangostanes.	04/12/2021
0804509902	Guayabas.	04/12/2021
0804509903	Mangos.	04/12/2021
0901119901	Variedad robusta.	04/12/2021
0901119999	Los demás.	04/12/2021
1006309901	Denominado grano largo (relación 3:1, o mayor, entre el largo y la anchura del grano).	04/12/2021
1006309999	Los demás.	04/12/2021
2208900301	Tequila contenido en envases con capacidad inferior o igual a 5 litros.	04/12/2021
2208900391	Los demás tequilas.	04/12/2021
6912009901	Vajillas y demás artículos para el servicio de mesa.	04/12/2021
6912009999	Los demás.	04/12/2021
7225300708	Decapados de espesor superior o igual a 4.75 mm, excepto lo comprendido en el número de identificación comercial 7225.30.07.07.	03/12/2021
7225500792	Los demás de acero para porcelanizar.	03/12/2021
7306610191	Los demás galvanizados.	03/12/2021



Las fracciones arancelarias que se eliminaron y no podrás utilizar, son las siguientes:

c_FraccionArancelaria	Descripción	Fecha de inicio de vigencia	Fecha de vig
0709600201	Chile "Bell".	28/12/2020	04/12/2021
0709600202	Chile habanero.	28/12/2020	04/12/2021
0709600203	Chile jalapeño.	28/12/2020	04/12/2021
0709600204	Chile poblano.	28/12/2020	04/12/2021
0709600205	Chile pasilla.	28/12/2020	04/12/2021
0709600206	Chile serrano.	28/12/2020	04/12/2021
0709600207	Chile anahem.	28/12/2020	04/12/2021
0709600208	Chile caribe.	28/12/2020	04/12/2021
0709600299	Los demás.	28/12/2020	04/12/2021
0709609900	Los demás.	19/11/2021	04/12/2021
0804500401	Mangostanes.	28/12/2020	04/12/2021
0804500402	Guayabas.	28/12/2020	04/12/2021
0804500403	Mangos.	28/12/2020	04/12/2021
0804509900	Los demás.	19/11/2021	04/12/2021
0901110201	Variedad robusta.	28/12/2020	04/12/2021
0901110299	Los demás.	28/12/2020	04/12/2021
0901119900	Los demás.	19/11/2021	04/12/2021
1006300201	Denominado grano largo (relación 3:1, o mayor, entre el largo y la anchura del grano).	28/12/2020	04/12/2021
1006300299	Los demás.	28/12/2020	04/12/2021
1006309900	Los demás.	19/11/2021	04/12/2021
1702600301	Las demás fructosas y jarabe de fructosa, con un contenido de fructosa, sobre producto seco, superior al 50% pero inferior o igual al 60%, en peso.	28/12/2020	03/12/2021
1702600302	Las demás fructosas y jarabe de fructosa, con un contenido de fructosa, sobre producto seco, superior al 60% pero inferior o igual al 80%, en peso.	28/12/2020	03/12/2021
2208900300	Tequila.	19/11/2021	04/12/2021
2208909901	Tequilas contenidos en envases con capacidad inferior o igual a 5 litros.	28/12/2020	04/12/2021
2208909902	Mezcal.	28/12/2020	04/12/2021
2208909992	Los demás tequilas.	28/12/2020	04/12/2021

6912000201	Vajillas y demás artículos para el servicio de mesa.	28/12/2020	04/12/2020
6912000299	Los demás.	28/12/2020	04/12/2020
6912009900	Los demás.	19/11/2021	04/12/2021
8544429905	De cobre.	28/12/2020	03/12/2020
8544429906	De aluminio o sus aleaciones.	28/12/2020	03/12/2020
8544499991	Las demás de cobre.	28/12/2020	03/12/2020

Evalúa este documento

MSC Luis Alfonso Campos Aguilera

L.I. Patricia Islas López

Líder de producto

CONTPAQi® Herramientas complementarias

Generación de Conocimiento

Evalúa la documentación [haz clic aquí](#).