

# CONTPAQi

Software empresarial fácil y completo



Para ser más eficiente  
en tus procesos

Cuentas con  
CONTPAQi

[www.contpaqi.com](http://www.contpaqi.com)

## Carta Técnica



**CONTPAQi®**  
Comercial  
START



**CONTPAQi®**  
Comercial  
PRO

Perfil de este contenido:  
 Toda la comunidad **CONTPAQi®**

# Carta Técnica CONTPAQi® Comercial Start/Pro 8.1.0

Versión: 8.1.0

Liberación: 18 de diciembre de 2023

20231218

## Actualización:

- Sin costo, en licenciamiento anual con días vigentes.
- Con costo por actualización mayor en licenciamiento tradicional.

Para mayores detalles consulta a tu socio de negocio.

## Recuerda:

- Al actualizar una versión, es **OBLIGATORIO** cerrar el sistema. Programa el proceso de actualización y avisa oportunamente a los usuarios de las terminales antes de ejecutarlo.
- Antes de realizar cualquier proceso se recomienda realizar un respaldo de la empresa.

## Instalación de máquinas virtuales

Si vas a utilizar esta versión de **CONTPAQi® Comercial Start/Pro 8.1.0** en máquinas virtuales, ten en consideración que esta versión utiliza la protección de **APPKEY 23.0.3**, por lo cual será necesario actualizar el **Servidor de Licencias Común**.

Apóyate en el documento Instalación de los sistemas **CONTPAQi®** en máquinas virtuales.

# Novedades

# Actualización de Catálogos SAT

Folios C522164, C531303

## Beneficio

A partir de esta versión, se agrega en el sistema **CONTPAQi® Comercial Start/Pro** las actualizaciones realizadas por el **SAT** en los catálogos:

**i** **c\_NumAutorizacionNaviero** se agregan nuevas claves con las actualizaciones realizadas por el SAT el 6 de octubre del 2023; las cuales podrás utilizar en tus documentos CFDI con el Complemento Carta Porte; haz clic [aquí](#) para consultar el listado.

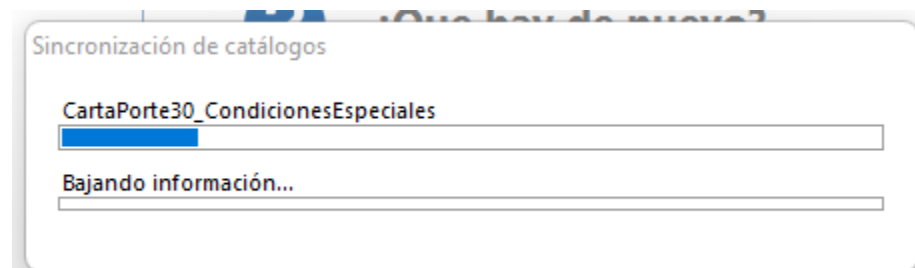
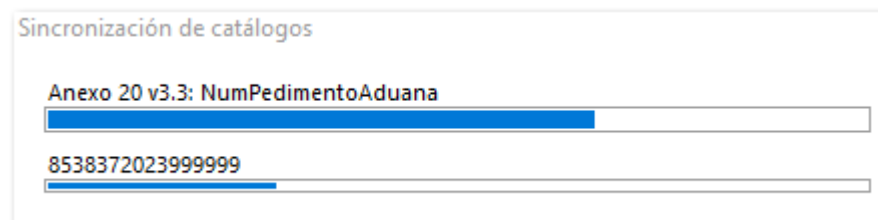
**i** **c\_NumPedimentoAduana**, se agregan las siguientes claves de acuerdo con las actualizaciones realizadas por el SAT el 14 de julio, del 11 y 24 de agosto, así como del 3 de noviembre del 2023.

c_Aduana	Patente	Ejercicio	Cantidad	Fecha de inicio de vigencia
16	3897	2023	999999	03/11/2023
23	1732	2023	999999	03/11/2023
85	1685	2023	999999	03/11/2023
85	1691	2023	999999	03/11/2023
85	1801	2023	999999	03/11/2023
85	6071	2023	999999	03/11/2023
85	6087	2023	999999	03/11/2023

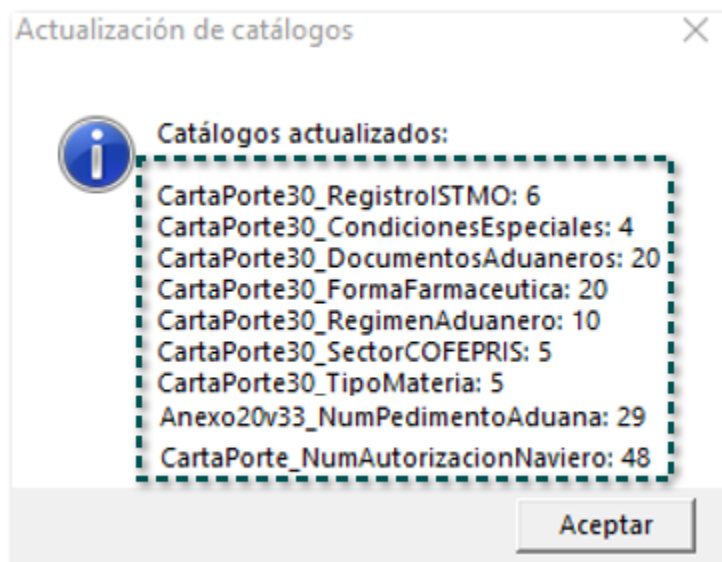
**i** Se agregan nuevos catálogos, los cuales podrás utilizar en tus documentos CFDI con el Complemento Carta Porte 3.0; haz clic [aquí](#) para consultar el listado de catálogos.

## Ejemplo:

Al ingresar al sistema después de la actualización de la versión **8.1.0 de CONTPAQi® Comercial Start/Pro**, se muestra la ventana **Sincronización de catálogos**, indicando la actualización.



Al finalizar mostrará la ventana de **Actualización de catálogos**, indicando el total de registros actualizados.



### Importante

El número de registros actualizados puede variar, ya que esta actualización se realiza al ingresar al sistema en cualquier versión, por medio de la conexión que tiene el sistema con la **Nube**.

# Complemento Carta Porte Versión 3.0

Folios C521480, C521480, C526514, C521513, C521517, C521522, C521527, C521530, C521624, C521613, C526514, C521625, C521505, C521609, C521500, C521566, C521578, C521615, C521579, C521504, C521505, C521759, C521618, C521617, C521623

## Beneficio

A partir de esta versión, el sistema **CONTPAQi® Comercial Start/Pro** incluye el complemento **Carta Porte 3.0**, con el que podrás indicar la clave de transporte (Autotransporte, Transporte Marítimo, Transporte Aéreo, y Transporte Ferroviario) y además podrás generar los CFDI de **Traslado** o **Ingreso** utilizado **Multidestino**.

Para este cambio en el sistema **CONTPAQi® Comercial Start/Pro** se reajusto la forma de captura y además se agregaron nuevos módulos:

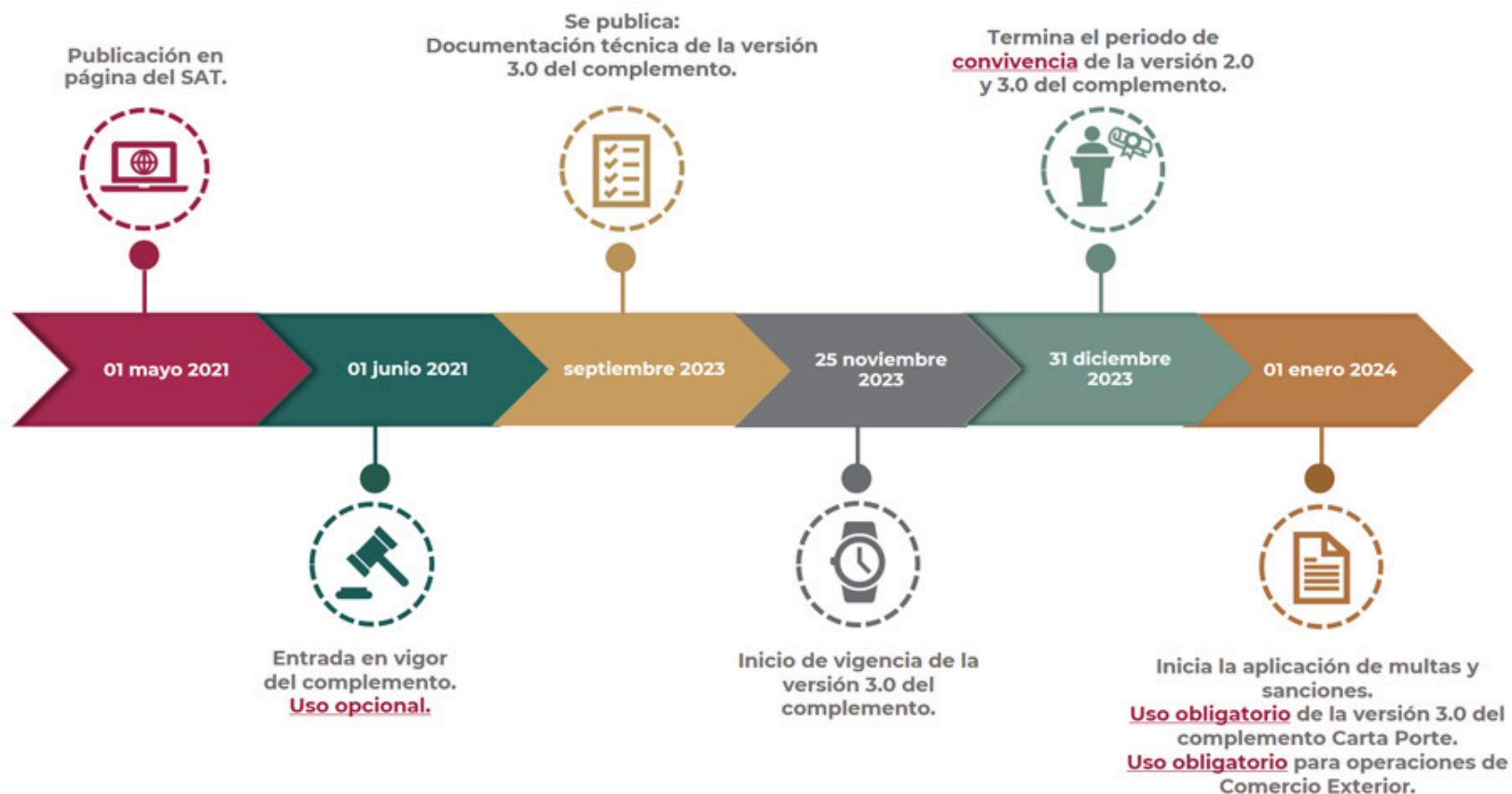
- [Catálogos Carta Porte v3.0](#)
- [Descarga la nueva versión del complemento](#)
- [Actualización del catálogo de Productos](#)
- [Actualización del catálogo de Vehículos](#)
- [Documento Transporte V3](#)
- [Nuevo modelo de importación](#)
- [Nuevos formatos html](#)



### Importante

Para más detalle de la configuración y algunos ejemplos del complemento Carta Porte 3.0 en el sistema consulta el [Caso práctico Cómo configurar el Complemento Carta Porte versión 3.0 en los sistemas comerciales de CONTPAQi®](#).

El [Complemento de Carta Porte 3.0](#) integra toda la información relacionada a los bienes o mercancías, ubicaciones de origen, puntos intermedios y destinos, así como lo referente al medio por el que se transportan; ya sea por vía terrestre (carretera o líneas férreas), aérea, marítima o fluvial; y en su caso, incorporar la información para el traslado de hidrocarburos y petrolíferos.



### Importante

- La versión 3.0 del **Complemento Carta Porte** entra en vigor el 25 de noviembre de 2023; por lo que, a partir de esta fecha, hasta el 31 diciembre de 2023 se tendrá un periodo de convivencia de la versión 3.0 y la 2.0.
- A partir del 1 de enero de 2024 únicamente será válida la emisión del CFDI con la versión 3.0 del complemento Carta Porte.
- Haz clic [aquí](#) para consultar la página oficial del SAT.

# Catálogos Carta Porte v3.0

El complemento Carta Porte v3.0 incluye los siguientes catálogos:

- c\_RegimenAduanero
- c\_RegistroISTMO
- c\_SectorCOFEPRIS
- c\_FormaFarmaceutica
- c\_CondicionesEspeciales
- c\_TipoMateria
- c\_DocumentoAduanero
- c\_SubTipoRem



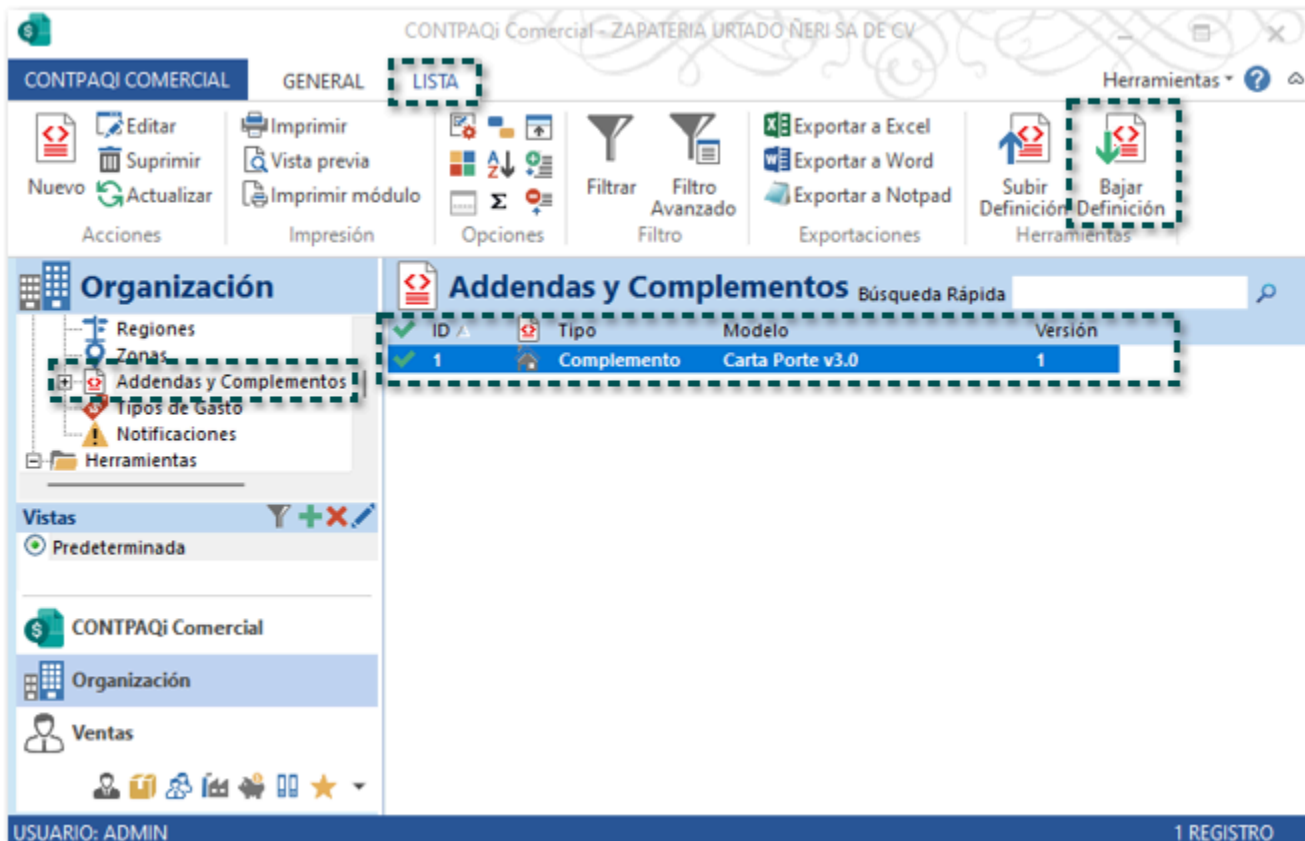
## Importante

Si deseas consultar más información sobre estos nuevos catálogos, o bien todos los catálogos que incluye el complemento de **Carta Porte 3.0**, haz clic [aquí](#).



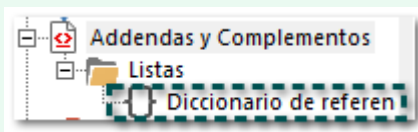
# Descarga la nueva versión del complemento

La nueva versión del complemento **Carta Porte v3.0** estará disponible y podrás descargarlo desde la sección **Organización**, dentro de **Addendas y Complementos**.



## Nota

- Al descargar el complemento se recomienda actualizar el **Diccionario de referencia**.



- Recuerda que debes asignar el complemento **Carta Porte v3.0** al cliente desde su respectivo catálogo.

# Actualización del catálogo de Productos

Ahora en tu catálogo de Productos se integra la pestaña COFEPRIS en la cual podrás configurar os datos necesarios para generar y el timbrado de los documentos (Ingreso y Traslado) del complemento **Carta Porte v3.0**.

El objetivo de este cambio es que puedas configurar os productos que aplican para COFEPRIS, y al elegir el producto correspondiente desde la captura de mercancía dentro del documento de Transporte V3, se muestre la información que se capturo en catálogo de productos.



## Importante

- Aun cuando el sistema ya incluye los datos del **Sector COFEPRIS**, actualmente los catálogos relacionados con él no cuentan con inicio de vigencia, por lo que si los capturas en tus productos y generas un documento de **Transporte V3**, al timbrar se mostrará el siguiente mensaje:

*Code=CP158    Message=El valor registrado en el atributo "Mercancia:SectorCOFEPRIS" no coincide con una clave del catálogo catCartaPorte:c\_SectorCOFEPRIS.*

Por lo que no será posible realizar la emisión del documento con estos datos.

- Te recomendamos consultar los [catálogos del SAT](#) para el **Complemento Carta porte 3.0**, para validar el inicio de vigencia.

Al ingresar al catálogo de **Productos** podrás visualizar la pestaña **COFEPRIS**, para que puedas configurar los datos en caso de que lo necesites.

En esta pestaña se muestra el campo **Sector COFEPRIS**, mostrando el listado del catálogo **c\_SectorCOFEPRIS**, para que puedas elegir la opción correspondiente.



### Importante

Este dato puede quedar vacío en caso de que no necesites configurar esta información.

Después de elegir un **Sector COFEPRIS** se mostrarán los campos de acuerdo con la opción que hayas seleccionado:



### Importante

- Al elegir cualquiera de las opciones del **Sector COFEPRIS** las opciones que se muestren deben de capturarse de forma obligatoria para poder realizar el timbrado de los documentos.

- Captura los campos **Permiso importación** y **Folio VUCEM** sólo se muestran disponibles en algunos tipos de sectores, y deberás capturarlos únicamente si utilizarás transporte internacional y que este sea una entrada.

**i** Sector COFEPRIS = 01 - Medicamento.

Campos	Atributo en el XML	Detalle
Nombre genérico	DenominacionGenericaProd	Campo alfanumérico; longitud mínima de 1, y máxima de 50.
Marca	DenominacionDistintivaProd	Campo alfanumérico; longitud mínima de 1, y máxima de 50.
Fabricante	Fabricante	Campo alfanumérico; longitud mínima de 1, y máxima de 240.
Fecha caducidad	FechaCaducidad	Formato del campo AAAA-MM-DD.
Lote	LoteMedicamento	Campo alfanumérico; longitud mínima de 1, y máxima de 10.
Presentación	FormaFarmaceutica	Mostrará el listado del catálogo: <b>c_FormaFarmaceutica</b> .
Condiciones de traslado	CondicionesEspTransp	Mostrará el listado del catálogo: <b>c_CondicionesEspeciales</b> .

Registro sanitario	RegistroSanitarioFolioAutorizacion	Campo alfanumérico; longitud mínima de 1, y máxima de 15.
Permiso importación	PermisoImportacion	Campo alfanumérico; longitud mínima de 1, y máxima de 6.
Folio VUCEM	FolioImpoVUCEM	Campo alfanumérico; longitud mínima de 1, y máxima de 6.

**Sector COFEPRIS = 02 - Precursores y químicos de uso dual.**

Campos	Atributo en el XML	Detalle
Ingrediente activo	NombreIngredienteActivo	Campo alfanumérico; longitud mínima de 1, y máxima de 1000.
Nombre químico	NomQuimico	Campo alfanumérico; longitud mínima de 1, y máxima de 150.
Fabricante		Campo alfanumérico; longitud mínima de 1, y máxima de 240.
Fecha caducidad	FechaCaducidad	Formato del campo AAAA-MM-DD.
Lote	LoteMedicamento	Campo alfanumérico; longitud mínima de 1, y máxima de 10.
Presentación	FormaFarmaceutica	Mostrará el listado del catálogo: <b>c_FormaFarmaceutica.</b>
Condiciones de traslado	CondicionesEspTransp	Mostrará el listado del catálogo: <b>c_CondicionesEspeciales.</b>
Permiso importación	PermisoImportacion	Campo alfanumérico; longitud mínima de 1, y máxima de 6.
Folio VUCEM	FolioImpoVUCEM	Campo alfanumérico; longitud mínima de 1, y máxima de 6.

**Sector COFEPRIS = 03 - Psicotrópicos y estupefacientes.**

General	Unidades	Logística	Envío	Contabilidad	Material Peligroso	COFEPRIS
Sector COFEPRIS: 03 - Psicotrópicos y estupefacientes						
Nombre genérico	Psicotrópico	Marca				
Fabricante	LabFlash	Fecha de Caducidad	2031-01-08			
Lote	876326	Presentación	02 - Capsulas			
Condiciones de Traslado	04 - Temperatura aml	Registro sanitario	76291767			
Permiso de importación	654378					

Campos	Atributo en el XML	Detalle
Nombre genérico	DenominacionGenericaProd	Campo alfanumérico; longitud mínima de 1, y máxima de 50.
Marca	DenominacionDistintivaProd	Campo alfanumérico; longitud mínima de 1, y máxima de 50.
Fabricante	Fabricante	Campo alfanumérico; longitud mínima de 1, y máxima de 240.
Fecha caducidad	FechaCaducidad	Formato del campo AAAA-MM-DD.
Lote	LoteMedicamento	Campo alfanumérico; longitud mínima de 1, y máxima de 10.
Presentación	FormaFarmaceutica	Mostrará el listado del catálogo: <b>c_FormaFarmaceutica</b> .
Condiciones de traslado	CondicionesEspTransp	Mostrará el listado del catálogo: <b>c_CondicionesEspeciales</b> .
Registro sanitario	RegistroSanitarioFolioAutorizacion	Campo alfanumérico; longitud mínima de 1, y máxima de 15.
Permiso importación	PermisolImportacion	Campo alfanumérico; longitud mínima de 1, y máxima de 6.

**Sector COFEPRIS = 04 - Sustancias tóxicas.**

General	Unidades	Logística	Envío	Contabilidad	Material Peligroso	COFEPRIS
Sector COFEPRIS: 04 - Sustancias tóxicas						
Nombre químico	HN3					
Número CAS	7664-41-7					
Empresa Importadora	LabFlash					
Folio VUCEM	38291014					

Campos	Atributo en el XML	Detalle
Nombre químico	NomQuimico	Campo alfanumérico; longitud mínima de 1, y máxima de 150.
Número CAS	NumCAS	Campo alfanumérico; longitud mínima de 1, y máxima de 15.

Empresa Importadora	RazonSocialEmplmp	Campo alfanumérico; longitud mínima de 1, y máxima de 80.
Folio VUCEM	FoliolmpoVUCEM	Campo alfanumérico; longitud mínima de 1, y máxima de 6.

**Sector COFEPRIS = 05 - Plaguicidas y fertilizantes.**

Campos	Atributo en el XML	Detalle
Ingrediente activo	NombreIngredienteActivo	Campo alfanumérico; longitud mínima de 1, y máxima de 1000.
Fabricante	DatosFabricante	Campo alfanumérico; longitud mínima de 1, y máxima de 600.
Formulador	DatosFormulador	Campo alfanumérico; longitud mínima de 1, y máxima de 600.
Maquilador	DatosMaquilador	Campo alfanumérico; longitud mínima de 1, y máxima de 600.
Registro sanitario COFEPRIS	NumRegSanPlagCOFEPRIS	Campo alfanumérico; longitud mínima de 1, y máxima de 60.
Uso autorizado	UsoAutorizado	Campo alfanumérico; longitud mínima de 1, y máxima de 600.
Folio VUCEM	FoliolmpoVUCEM	Campo alfanumérico; longitud mínima de 1, y máxima de 6.

## Consideraciones

Recuerda que existen datos y configuraciones que se utilizan desde la versión 2.0 del complemento Carta Porte, y siguen funcionando para la versión 3.0:

**i** Si el producto tiene asignada una **Clave Prod/Serv** que haga referencia a material peligroso, se mostrará la pestaña **Material Peligroso**, que por default tendrá el valor **No**; y al elegir **Sí** en este campo se vuelven requeridos los datos **Clave material peligroso** y **Tipo de embalaje**, el campo **Descripción** es opcional.

Producto comercial - Producto Uno

PRODUCTOS PRODUCTO

Guardar & Cerrar Guardar & Nuevo Resumen General Precios Cantidades Archivos Categorías Campos Extras

Acciones Mostrar

**General**

Tipo Producto: Producto comercial Clave: Prod001

Producto: Producto Uno

Clave Prod/Serv: 01010101 - No existe en el catálogo

Clave Unidad: H87 - pieza

Nombre corto:

Categoría 1: Categoría 3: Categoría 2: Categoría 4:

Descripción:

General Unidades Logística Envío Contabilidad **Material Peligroso** COFEPRIS

Material peligroso: Sí

Clave mat. peligroso: 0004 - PICRATO DE AMONIO seco o humedecido con menos

Tipo embalaje: 1A1 - Bidones (Tambores) de Acero 1 de tapa no desmontabl

Descripción:

Nuevo producto  Producto de exhibición  Manejo de número de serie  Aplica descuento global

Disponible a la venta  Poder vender en negativo  Manejo de lote y caducidad  No permitir descuento por línea

Producto de venta  Producto de Compra  Producto matricial

SIN FOTO

Insertar Eliminar 0 de 0

URL:

Código de barras:

1 2 3 4 5 6 7 8 9 0 1 8 0

**i** En la pestaña **Envío** podrás especificar los datos: **Peso**, **Ancho**, **Altura** y **Largo**, lo cuales se incluirán en automático cuando realices un documento de Transporte, sólo habilita el **Manejo** de entrega para que se tomen en cuenta los datos capturados.



Producto comercial - Producto Uno

PRODUCTOS PRODUCTO

Guardar & Nuevo Guardar & Cerrar Acciones

Resumen General Precios Cantidades Archivos Categorías Campos Extras

Mostrar

### General

Tipo Producto: Producto comercial Clave: Prod001

Producto: Producto Uno

Clave Prod/Serv: 01010101 - No existe en el catálogo

Clave Unidad: H87 - pieza

Nombre corto:

Categoría 1: Categoría 3

Categoría 2: Categoría 4

Descripción:

General Unidades Logística Envío Contabilidad Material Peligroso COFEPRIS


Manejo de entrega Ancho: 14 cm

Volumen: 0 Altura: 50 cm

Peso: 5 kg Largo: 20 cm

URL:

Código de barras:



1 2 3 4 5 6 7 8 9 0 1 8 0

Nuevo producto  Producto de exhibición  Manejo de número de serie  Aplica descuento global

Disponible a la venta  Poder vender en negativo  Manejo de lote y caducidad  No permitir descuento por línea

Producto de venta  Producto de Compra  Producto matricial

### ⚠ Importante

- En el campo Peso debe especificar el peso unitario del producto de acuerdo a la unidad de medida Base asignada al mismo; ya que se tomará de acuerdo a la conversión de unidades.
- La **Unidad Base** asignada al producto influirá en el **Peso** asignado al producto.

General Unidades Logística Envío Contabilidad Material Peligroso COFEPRIS

Unidad Base: Pza

Unidad Venta:

Unidad Compra:

Unidad Fiscal:

### Ejemplo:

Tienes un producto cuya unidad de medida base es pieza, y el peso unitario del producto en esa unida es de 5 Kg, si el producto es enviado en cajas de 4 piezas el peso unitario de cada caja será de 20 Kg.

# Actualización del catálogo de Vehículos

Se actualiza el catálogo Vehículos para las siguientes vías:

 [Autotransporte](#)

 [Transporte marítimo](#)

## Autotransporte

Se agrega el campo **Peso bruto** para que puedas asignar valor correspondiente a tu vehículo, cuando la vía de transporte sea 01 - Autotransporte.

The screenshot displays a software interface for vehicle registration. The main window is titled 'Vehículo - Camión Mercedes - Benz'. The 'General' tab is active, showing various fields for vehicle information. The 'Vía transporte' field is highlighted with a dashed green box and set to '01 - Autotransporte'. The 'Peso bruto' field is also highlighted with a dashed green box and set to '4100.00'. The 'Seguros' section at the bottom shows insurance details for civil, environment, and cargo, with corresponding policy numbers.

General	
Empresa	ZAPATERIA URTADO ÑERI SA DE CV
Nombre	Camión Mercedes - Benz
Vía transporte	01 - Autotransporte
Tipo vehículo	Vehículo
Tipo permiso	TPAF02 - Transporte privado de carga.
No. Permiso	12345678
Placa	426EE6
Año modelo	2022
Config. vehicular	C2 - Camión Unitario (2 llantas en el eje delantero y
Marca	Mercedes-Benz
SubMarca	
Modelo	
Tipo	Económico
Peso bruto	4100.00
No. Serie	
Segmento	
Comentarios	
Insertar Eliminar 0 de 0	

Seguros			
Respons. civil	Seguros S.A de C.V.	No. Póliza	65748392
Medio ambiente	SegurosAmbiente S.A de C.V.	No. Póliza	09876543
Carga	SeguroxCarga S.A de C.V.	No. Póliza	01928374
Prima seguro	150000		



### Importante

- La información de este campo también puedes capturarla desde el documento de **Transporte V3** en el botón [Autotransporte](#).
- El valor mínimo que puede tener **0.01**; y sólo deberás captura el valor a dos decimales.

## Transporte marítimo

Se agregan dos nuevos campos en el catálogo de **Vehículos** para la vía de transporte **Marítimo**:

Se agregan los campos **Permiso Temp.** y **Puntal**, cuando la Vía Transporte = 02 - Transporte marítimo con Tipo vehículo = Embarcación.

**General**

Empresa	ZAPATERIA URTADO ÑERI SA DE CV		
Nombre	Barco		
Vía transporte	02 - Transporte marítimo		
Tipo vehículo	Embarcación		
Tipo embarcación	B07 - Carga General		
Tipo permiso	TPTM01 - Permiso temporal para navegación de cabo		
No. Permiso	23456	Unid. arqueo	640
Nacion. embarc.	MEXICO		
No. OMI	IMO8712345	No. Cert. ITC	654132
Matrícula	1234567	Año embarc.	2022
Eslora	80	Manga	14
		Calado	22
Línea naviera	Naviera S.A de C.V.		
Nombre agente	Alejandro Macías		
No. Autorización	SCT418/001/2021		
No. Serie		Segmento	
Permiso Temp.	23456	Puntal	3000

**Seguros**

Aseguradora	SeguMar S.A de C.V.	No. Póliza	84837292
-------------	---------------------	------------	----------



### Importante

La información de estos campos también puedes capturarla desde el documento de **Transporte V3** en el botón [Transporte marítimo](#).

Se añaden el nuevo tipo de vehículo **Remolque** en el que se debe configurar el **Tipo Remolque** y la **Placa**.

VEHÍCULO - Remoque Mar

VEHÍCULOS VEHÍCULO

Guardar & Nuevo  
Guardar & Cerrar Acciones

Resumen General Campos Extras  
Mostrar Opciones

Abriendo empresa

### General

Empresa	ZAPATERIA URTADO ÑERI SA DE CV
Nombre	Remoque Mar
Vía transporte	02 - Transporte marítimo
Tipo vehículo	Remolque
Tipo Remolque	CTR002 - Caja
Placa	9876543

SIN FOTO

No. Serie  Segmento

Comentarios

Insertar Eliminar 0 de 0

### Seguros

Aseguradora  No. Póliza



### Importante

El registro del Remolque es un dato opcional, y se vuelve obligatorio en el [Transporte Marítimo](#) cuando el traslado sea con el Tipo Contenedor **CM011 - Ferri**.

## Documento Transporte V3

El documento **Transporte V3** es un nuevo tipo de documento por medio del cual podrás generar y timbrar los **CFDI** de tipo **Ingreso** o **traslado** con el **complemento Carta Porte 3.0**.

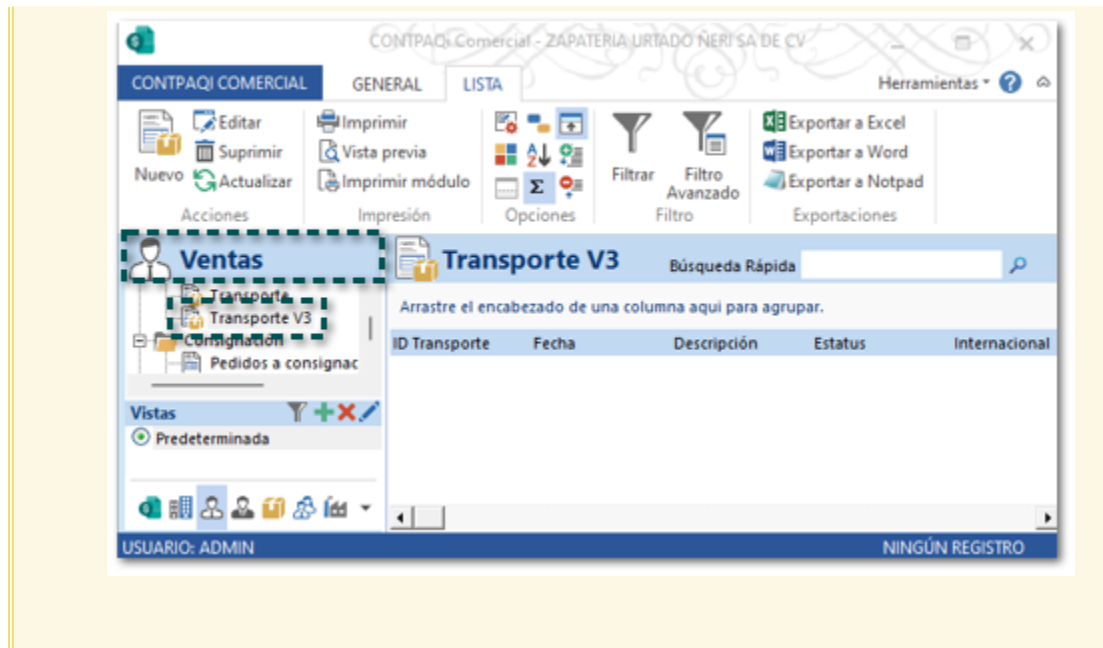
El objetivo de este nuevo documento es concentrar toda la información del complemento Carta Porte 3.0 y de esta forma poder enlazar los catálogos o módulos correspondientes.

The screenshot shows the 'Nuevo Transporte' application window. The title bar reads 'Nuevo Transporte'. The main window has a ribbon with the following tabs: 'TRANSPORTE V3' (selected) and 'GENERAL'. Under the 'TRANSPORTE V3' tab, there are buttons for 'Guardar & Nuevo', 'Suprimir', 'Copiar a nuevo', 'Acciones', 'Resumen', 'Ubicaciones', 'Autotransporte', 'Mostrar', 'Transporte marítimo', 'Transporte aéreo', 'Transporte ferroviario', 'Figuras de transporte', 'Campos Extras', and 'Registro ISTMO'. Under the 'GENERAL' tab, there are buttons for 'Visualizar XML' and 'Errores Complemento'. The 'General' section contains the following fields: 'Fecha' (15/12/2023), 'Documento' (empty), 'Descripción' (empty), 'Transporte Intl.' (No), 'Folio IdCCP' (empty), 'Status' (dropdown), and 'Vía de transporte' (Autotransporte checked, Marítimo, Aéreo, Ferrovionario unchecked). The 'Mercancías' section contains a table with columns: Cantidad, Descripción, Clave Producto, Clave Unidad, Unidad, and Peso (Kg). The table is currently empty. At the bottom, there are fields for 'Unidad Peso' (KGM - Kilogramo) and 'Servicio logística' (No).

### Importante

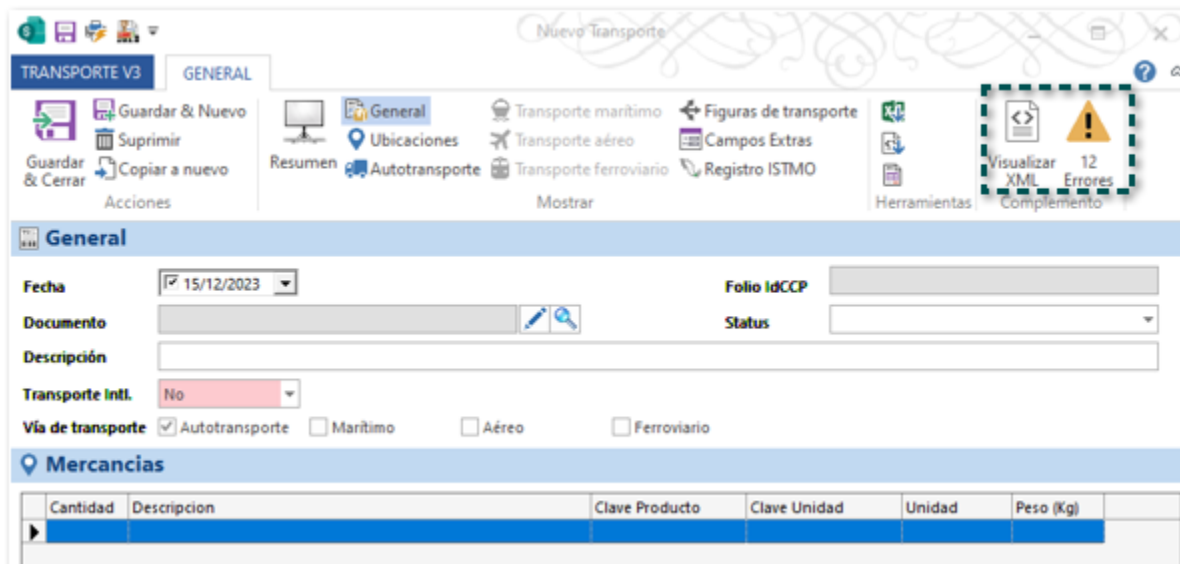
Este documento está basado en el documento de Transporte que se utiliza para el **Complemento Carta Porte 2.0**; y adicionalmente cuenta con los nuevos campos que se indican para el **Complemento Carta Porte 3.0**.

Puedes acceder a él desde la sección **Ventas**.



## Consideraciones:

- i El registro de las ubicaciones (Origen y destino) y los operadores (Figura de transporte) se siguen realizando de la misma manera que en la versión 2.0 del complemento Carta Porte, para mayor detalle consulta el [Caso práctico Cómo configurar el Complemento Carta Porte versión 3.0 en los sistemas comerciales de CONTPAQi®](#).
- i Recuerda que el documento de Transporte V3 debe estar relacionado a un documento de **Facturas Cliente** (Ingreso) y/o **Carta Porte** (Traslado), y que al emitirlo el XML se visualiza desde la vista del documento relacionado.
- i En el documento de Transporte puedes visualizar los errores o información faltante, así como consultar el XML antes de realizar el timbrado del documento.



## Folio IdCCP

Se agrega el campo **Folio IdCCP** (identificador del complemento Carta Porte) en la sección general del documento, el cual se mostrará en automático al timbrar un documento.

General - ¡Documento Timbrado!

Fecha: 15/12/2023  
Documento: Carta Porte ID55  
Folio IdCCP: CCC7CA19-9CD4-4481-AC00-C5A6B636C659  
Status: [dropdown]  
Descripción: [text field]  
Transporte Intl.: Sí | Entrada/Salida: Entrada | País: MEXICO | Vía: 02 - Transporte marítimo  
Vía de transporte: Autotransporte | Marítimo | Aéreo | Ferroviario | Régimen aduanero: TRA - Tránsitos

Mercancías

Cantidad	Descripción	Clave Producto	Clave Unidad	Unidad	Peso (Kg)
500	Producto uno	01010101	H87		5

Unidad Peso: KGM - Kilogramo



### Consideraciones

- El **Folio IdCCP** es un UUID distinto al UUID de timbrado de CFDI del **SAT**.

Al consultar el XML en el nodo CartaPorte podrás visualizar el atributo **IDCCP** con el valor del **Folio IdCCP** con el valor del **Folio IdCCP** asignado al documento de **Transporte V3**.

```
<cfdi:Concepto ClaveProdServ="10191500" NoIdentificacion="Prod0001" Cantidad="500.0000"  
ClaveUnidad="H87" ObjetoImp="01" Descripción="Producto uno" ValorUnitario="0.000001" Importe=  
</cfdi:Concepto>  
▼ <cfdi:Complemento>  
▼ <cartaporte30:CartaPorte Version="3.0" IdCCP="CCC7CA19-9CD4-4481-AC00-C5A6B636C659"  
TranspInternac="Sí" RegimenAduanero="TRA" PaisOrigenDestino="MEX" EntradaSalidaMerc="Entrada"  
ViaEntradaSalida="02">
```



## Régimen aduanero

Régimen aduanero que se mostrará únicamente si el transporte es internacional, para que puedas seleccionar la opción correspondiente, mostrando la clave y descripción de acuerdo con el catálogo: **c\_RegimenAduanero**.

Si el **Transporte Intl.** = **Sí**, se mostrará el campo **Régimen aduanero**, para que puedas elegir la opción que corresponde.



### Importante

Este campo es obligatorio para el timbrado del documento.

Al consultar el XML en el nodo CartaPorte podrás visualizar el atributo **RegimenAduanero** con el valor asignado en el documento de **Transporte V3**.

```
Descripcion="Arandanos" ValorUnitario="0.000001" Importe="0"/>
</cfdi:Conceptos>
<cfdi:Complemento>
  <cartaporte30:CartaPorte Version="3.0" IdCCP="CCCCB9949-3FE4-427C-9A46-12A58F04B97C" TranspInternac="Sí"
  RegimenAduanero="TRA" TotalDistRec="500.00" PaisOrigenDestino="MEX" EntradaSalidaMerc="Entrada" ViaEntr
  <cartaporte30:Ubicaciones>
    <cartaporte30:Ubicacion TipoUbicacion="Origen" IDUbicacion="OR000001" NombreRemitenteDestinatario="
```

## Servicio logística

El campo **Servicio logística** se mostrará en la parte inferior del documento y podrás indicar los valores **No** o **Sí**; este campo se mostrará solo si la vía de transporte es **Autotransporte**, ya sea nacional e internacional.

The screenshot shows the 'Nuevo Transporte' application window. The 'General' tab is active, displaying fields for 'Fecha' (30/11/2023), 'Documento', 'Descripción', 'Transporte Intl.' (No), and 'Vía de transporte' (Autotransporte). A callout box with a green background and white text states: 'El campo **Servicio logística** se mostrará para transporte nacional e internacional, cuando la vía sea **Autotransporte**.' The 'Servicio logística' field is located at the bottom right of the window, set to 'No'.



### Nota

Este campo es opcional, y por default se muestra el valor **No**.

Al consultar el XML en el nodo **Mercancias** podrás visualizar el atributo **LogisticaInversaRecoleccionDevolucion** con el valor asignado en el documento de **Transporte V3**.

```
<transporte30:Mercancia ReseBultoTotal="500.000" UnidadPeso="KGM" NumTotalMercancias="1"
LogisticaInversaRecoleccionDevolucion="Si"
<transporte30:Mercancia BienesTransp="31142219" Descripcion="Fentanillo" Cantidad="1.000000" ClaveUnidad="58"
Dimensiones="0/0/0cm" PesoEnKg="500.000"/>
<<cartaporte30:Autotransporte PermSCT="TPAF02" NumPermisoSCT="1234568">
```



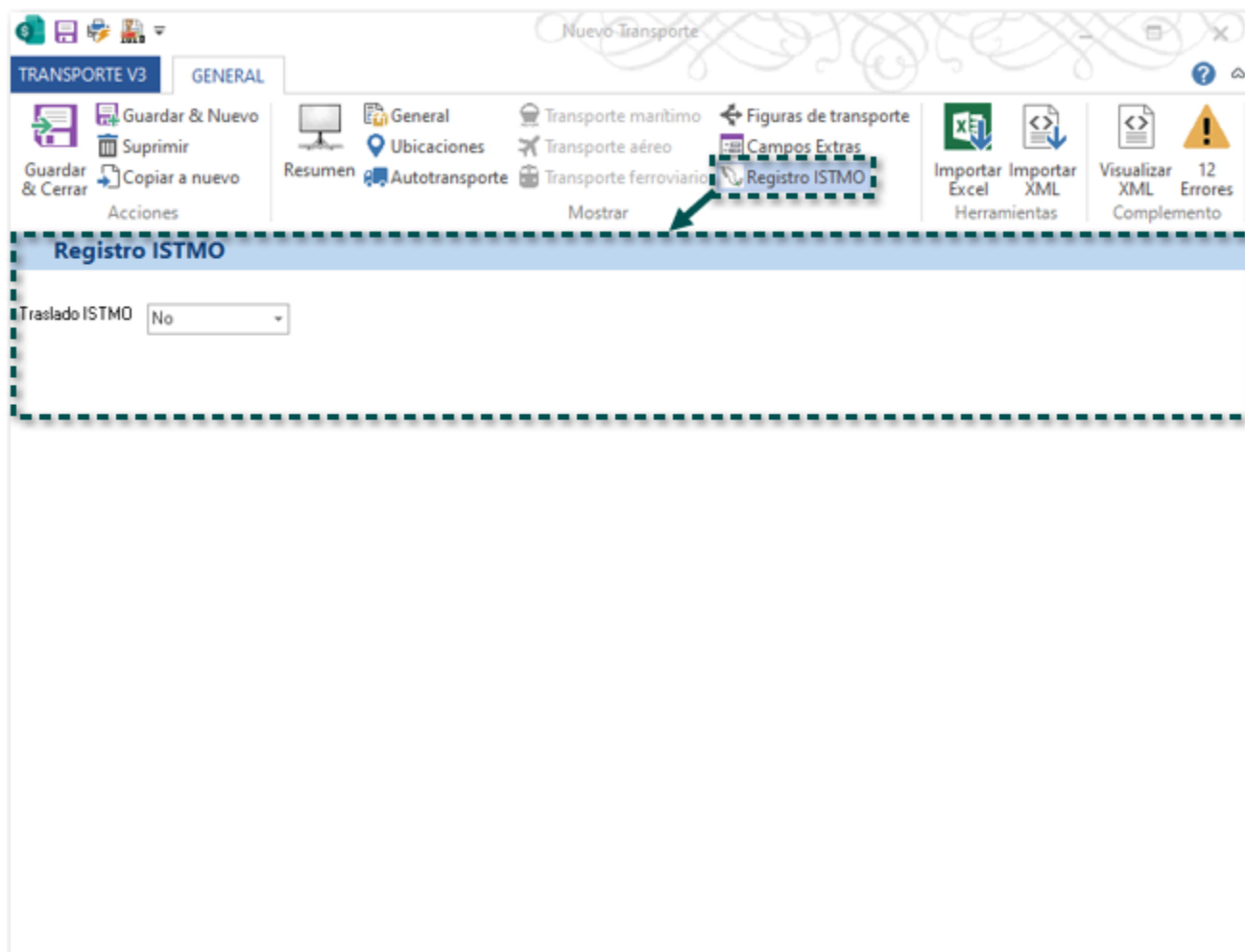
### Importante

El atributo **LogisticaInversaRecoleccionDevolucion** se mostrará en el XML únicamente cuando la opción asignada en el documento de Transporte V3 sea igual a **Sí**.

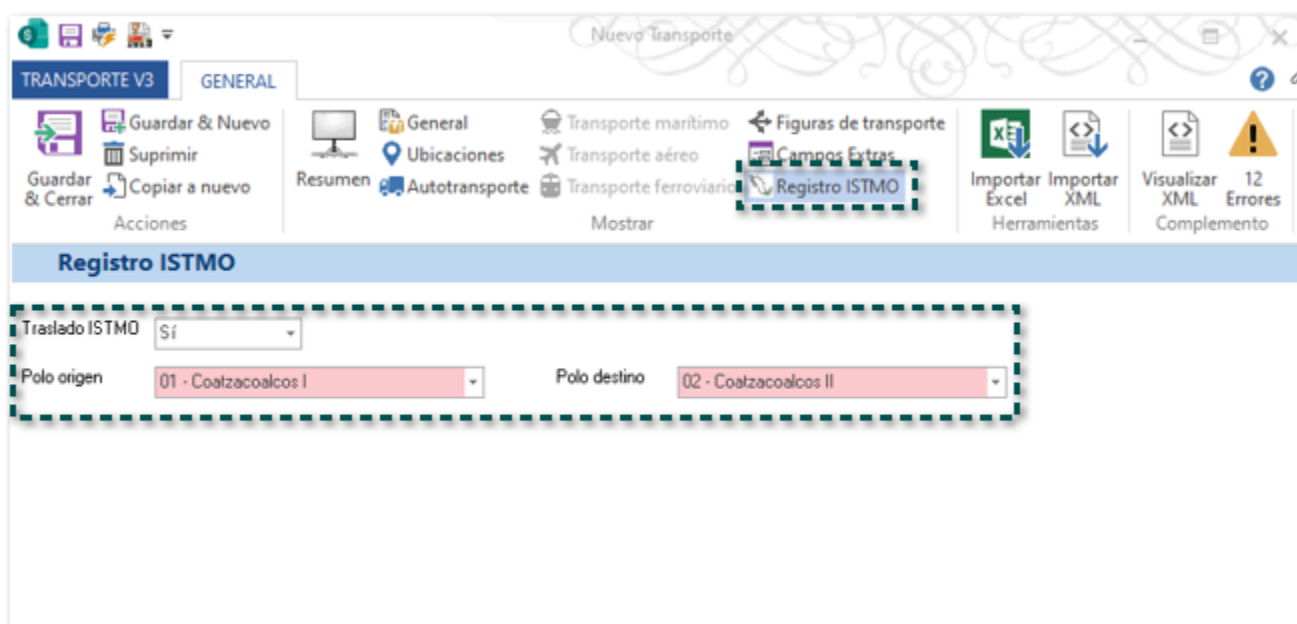


## Botón Registro ISTMO

Botón **Registro ISTMO** en la pestaña **GENERAL**, el cual muestra los campos **Traslado ISTMO** que por default tiene configurada la opción **No**.



Al elegir la opción **Sí** se mostrarán los campos: **Polo origen** y **Polo destino**, para que puedas asignar la información que corresponde; estos campos muestran la clave y descripción del catálogo **c\_RegistroISTMO**.



### Importante

Los campos **Polo origen** y **Polo destino** son obligatorios para el timbrado del documento.

Al consultar el XML, en el nodo CartaPorte podrás visualizar los atributos **RegistroISTMO**, **UbicacionPoloOrigen** y **UbicacionPoloDestino**, de los campos de acuerdo con los valores asignados:

```
<cfdi:Complemento>  
  <cartaporte30:CartaPorte Version="3.0" IdCCP="CCC56A12-A82C-45B9-A7F2-D61DBB88808A" TranspInternac="No" RegistroISTMO="Si"  
    UbicacionPoloOrigen="01" UbicacionPoloDestino="02">  
    <cartaporte30:Ubicaciones>
```

## Pestaña COFEPRIS

Se mostrará la pestaña **COFEPRIS** en la sección de **Mercancía**, por default muestra el campo **Sector COFEPRIS**, para que pueda elegir el que corresponde.

The screenshot shows the 'Mercancia' window with the following data:

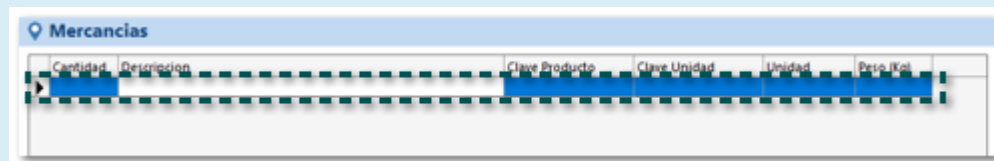
Field	Value
Cantidad	1
Clave producto	Prod0001
Producto	Producto uno
Clave Prod/Serv	10191500 - Pesticidas o repelentes de plagas
Clave Unidad	H87 - pieza
Peso	0 Kg
Valor mercancía	0
Moneda	Peso mexicano
Unidad	
Clave STCC	

In the 'Diversos' tab, the 'Sector COFEPRIS' dropdown is open, showing the following options:

- 05 - Plaguicidas y fertilizantes
- 04 - Sustancias tóxicas
- 03 - Psicotrópicos y estupefacientes
- 02 - Precursores y químicos de uso dual
- 01 - Medicamento

### Recuerda

- Este campo puede quedar vacío en caso de que no necesites configurar esta información.
- Para ingresar a la ventana **Mercancía** haz doble clic sobre el movimiento.



- Si el producto tiene configurados los datos COFEPRIS desde su respectivo catálogo, estos se mostrarán en automático al elegir el producto desde esta ventana.
- Al elegir un **Sector COFEPRIS** se mostrarán los campos correspondientes de acuerdo a la opción que hayas seleccionado, para mayor detalle de cada campo consulta el tema: [Actualización del catálogo de Productos](#).

Después de elegir un **Sector COFEPRIS** se mostrarán los campos de acuerdo con la opción que hayas seleccionado:



### Importante

• Aun cuando el sistema ya incluye los datos del **Sector COFEPRIS**, actualmente los catálogos relacionados con él no cuentan con inicio de vigencia, por lo que si los capturas en tus productos o si generas un documento de **Transporte V3** con estos datos, al timbrar se mostrará el siguiente mensaje:

*Code=CP158 Message=El valor registrado en el atributo "Mercancia:SectorCOFEPRIS" no coincide con una clave del catálogo catCartaPorte:c\_SectorCOFEPRIS.*

Por lo que no será posible realizar la emisión del documento con estos datos.

- Te recomendamos consultar los [catálogos del SAT](#) para el **Complemento Carta porte 3.0**, para validar el inicio de vigencia.
- Para los campos en color **Rosa** la captura es obligatoria.

 Sector COFEPRIS = 01 - Medicamento.

Mercancia

**General**

Cantidad: 2000      Clave producto: Prod001

Producto: Producto Uno

Clave Prod/Serv: 01010101 - No existe en el catálogo

Clave Unidad: H87 - pieza

Peso: 20 Kg      Valor mercancía: 0      Moneda: Peso mexicano

Unidad:      Clave STCC:     

**Diversos**

Cantidad transportada | Guías de identificación | Material peligroso | Transporte Intl. | Dimensiones | COFEPRIS

Sector COFEPRIS: 01 - Medicamento

Nombre genérico: ácido acetilsalicílico      Marca: AlivFlash

Fabricante: LabFlash      Fecha de Caducidad: 2029-01-30

Lote: 212146      Presentación: 01 - Tableta

Condiciones de Traslado: 01 - Congelados      Registro sanitario: 1234567

Permiso de importación: LCA993      Folio VUCEM: 386542

Aceptar      Cancelar



### Nota

Los campos **Permiso importación** y **Folio VUCEM** sólo se mostrarán cuando **Transporte Intl.** sea igual a **Sí**, y **Entrada/Salida** sea igual a **Entrada**.

Al consultar el XML podrás observar que en el nodo Mercancia se muestra los atributos de los campos de acuerdo con los valores asignados:

```
<cartaporte30:Mercancias PesoBrutoTotal="20.000" UnidadPeso="KGM" NumTotalMercancias="1">
  <cartaporte30:Mercancia BienesTransp="01010101" Descripcion="Producto Uno"
    Cantidad="2000.000000" ClaveUnidad="H87" Dimensiones="0/0/0cm" MaterialPeligroso="No"
    SectorCOFEPRIS="01" DenominacionGenericaProd="ácido acetilsalicílico"
    DenominacionDistintivaProd="AlivFlash" Fabricante="LabFlash" FechaCaducidad="2029-01-30"
    LoteMedicamento="212146" FormaFarmaceutica="01" CondicionesEspTransp="01"
    RegistroSanitarioFolioAutorizacion="1234567" PermisoImportacion="LCA993"
    FolioImpoVUCEM="386542" PesoEnKg="20.000" FraccionArancelaria="0810400101"
    Tipomateria="01">
    <cartaporte30:DocumentacionAduanera TipoDocumento="01" NumPedimento="01010101"
      RFCImpo="RFCImportador"/>
  </cartaporte30:Mercancia>
</cartaporte30:Mercancias>
```

**i** Sector COFEPRIS = 02 - Precursores y químicos de uso dual.



**Mercancia**

**General**

Cantidad: 2000      Clave producto: Fe

Producto: Fentanilo

Clave Prod/Serv: 51142219 - Fentanilo

Clave Unidad: 58 - kilogramo neto

Peso: 20 Kg      Valor mercancía: 0      Moneda: Peso mexicano

Unidad:      Clave STCC:     

---

**Diversos**

Cantidad transportada | Guías de identificación | Transporte Intl. | Dimensiones | COFEPRIS

Sector COFEPRIS: 02 - Precursores y químicos de uso dual

Ingrediente activo: Fentanilo

Nombre químico: N-(1-(2-fenetil)-4-piperidinil-N-fenil-propanamida

Fabricante: LabFlash

Lote: 645891      Fecha de Caducidad: 2030-12-30

Condiciones de Traslado: 04 - Temperatura ambiente      Presentación: 09 - Inyectable

Permiso de importación: 123456      Folio VUCEM: 987654

Aceptar      Cancelar



### Nota

Los campos **Permiso importación** y **Folio VUCEM** sólo se mostrarán cuando **Transporte Intl.** sea igual a **Sí**, y **Entrada/Salida** sea igual a **Entrada**.

Al consultar el XML podrás observar que en el nodo Mercancia se muestra los atributos de los campos de acuerdo con los valores asignados:

```
<cartaporte30:Mercancia BienesTransp="51142219" Descripcion="Fentanilo"
Cantidad="2000.000000" ClaveUnidad="58" Dimensiones="0/0/0cm"
SectorCOFEPRIS="02" NombreIngredienteActivo="Fentanilo" NomQuimico="N-(1-(2-
fenetil)-4-piperidinil-N-fenil-propanamida" Fabricante="LabFlash"
FechaCaducidad="2030-12-30" LoteMedicamento="645891" FormaFarmaceutica="09"
CondicionesEspTransp="04" PermisoImportacion="123456" FolioImpoVUCEM="987654"
PesoEnKg="20.000" FraccionArancelaria="2933330301" TipoMateria="01">
  <cartaporte30:DocumentacionAduanera TipoDocumento="01" NumPedimento="
  123456" RFCImpo="
  "/>
</cartaporte30:Mercancia>
```

**i** Sector COFEPRIS = 03 - Psicotrópicos y estupefacientes.

**Mercancia**

**General**

Cantidad: 200      Clave producto: Prod001

Producto: Producto Uno

Clave Prod/Serv: 01010101 - No existe en el catálogo

Clave Unidad: H87 - pieza

Peso: 42 Kg      Valor mercancía: 0      Moneda: Peso mexicano

Unidad:      Clave STCC:     

---

**Diversos**

Cantidad transportada | Guías de identificación | Material peligroso | Transporte Intl. | Dimensiones | COFEPRIS

Sector COFEPRIS: 03 - Psicotrópicos y estupefacientes

Nombre genérico: Psicotrópico      Marca: LapPsicotrópico

Fabricante: LabFlash      Fecha de Caducidad: 2031-08-01

Lote: 876326      Presentación: 02 - Capsulas

Condiciones de Traslado: 04 - Temperatura ambiente      Registro sanitario: 76291767

Permiso de importación: 654378

Aceptar      Cancelar



### Nota

El campo **Permiso importación** sólo se mostrará cuando **Transporte Intl.** sea igual a **Sí**, y **Entrada/Salida** sea igual a **Entrada**.

Al consultar el XML podrás observar que en el nodo Mercancia se muestra los atributos de los campos de acuerdo con los valores asignados:

```

<<cartaporte30:Mercancias PesoBrutoTotal="42.000" UnidadPeso="KGM" NumTotalMercancias="1">
  <<cartaporte30:Mercancia BienesTransp="01010101" Descripcion="Producto Uno"
    Cantidad="200.000000" ClaveUnidad="H87" Dimensiones="0/0/0cm" MaterialPeligroso="No"
    SectorCOFEPRIS="03" DenominacionGenericaProd="Psicotropico"
    DenominacionDistintivaProd="LapPsicotropico" Fabricante="LabFlash" FechaCaducidad="2031-
    08-01" LoteMedicamento="876326" FormaFarmaceutica="02" CondicionesEspTransp="04"
    RegistroSanitarioFolioAutorizacion="76291767" PermisoImportacion="654378"
    PesoEnKg="42.000" FraccionArancelaria="2933330301" TipoMateria="01">
    <cartaporte30:DocumentacionAduanera TipoDocumento="01" NumPedimento="
    " RFCImpo=""/>
  </cartaporte30:Mercancia>

```

**i** Sector COFEPRIS = 04 - Sustancias tóxicas.

Mercancia

**General**

Cantidad: 10000      Clave producto: Prod001

Producto: Producto Uno

Clave Prod/Serv: 12142103 - Amoniaco

Clave Unidad: H87 - pieza

Peso: 2700 Kg      Valor mercancía: 0      Moneda: Peso mexicano

Unidad:      Clave STCC:     

**Diversos**

Cantidad transportada | Guías de identificación | Material peligroso | Transporte Intl. | Dimensiones | COFEPRIS

Sector COFEPRIS: 04 - Sustancias tóxicas

Nombre químico: HN3      Folio VUCEM: 38291014

Número CAS: 7664-41-7

Empresa Importadora: LabFlash

Aceptar      Cancelar

 **Nota**

El campo **Folio VUCEM** sólo se mostrará cuando **Transporte Intl.** sea igual a **Sí**, y **Entrada/Salida** sea igual a **Entrada**.

Al consultar el XML podrás observar que en el nodo Mercancia se muestra los atributos de los campos de acuerdo con los valores asignados:

```
<cartaporte30:Mercancias PesoBrutoTotal="2700.000" UnidadPeso="KGM"
  NumTotalMercancias="1">
  <cartaporte30:Mercancia BienesTransp="12142103" Descripcion="Producto Uno"
    Cantidad="10000.000000" ClaveUnidad="H87" Dimensiones="0/0/0cm" MaterialPeligroso="No"
    SectorCOFEPRIS="04" NomQuimico="HN3" FolioImpoVUCEM="38291014" NumCAS="7664-41-7"
    RazonSocialEmpImp="LabFlash" PesoEnKg="2700.000" FraccionArancelaria="2814100100"
    TipoMateria="01">
    <cartaporte30:DocumentacionAduanera TipoDocumento="01" NumPedimento="20 00 0100
    00000" RFCImpo="XXXXXXXXXX"/>
  </cartaporte30:Mercancia>
```

 Sector COFEPRIS = 05 - Plaguicidas y fertilizantes.

Mercancia

**General**

Cantidad: 5000      Clave producto: Prod001

Producto: Producto Uno

Clave Prod/Serv: 10171603 - Fertilizante de fósforo

Clave Unidad: H87 - pieza

Peso: 5000 Kg      Valor mercancía: 0      Moneda: Peso mexicano

Unidad:      Clave STCC:      ✓

**Diversos**

Cantidad transportada | Guías de identificación | Material peligroso | Transporte Intl. | Dimensiones | COFEPRIS

Sector COFEPRIS: 05 - Plaguicidas y fertilizantes

Ingrediente Activo: Fósforo

Fabricante: Agro-Maíz

Formulador: Ingredientes Agrónomos SA de CV

Maquilador: Fertilizantes de maíz SA de CV

Uso Autorizado: 12345678

Registro sanitario COFEPRIS: 8765432      Folio VUCEM: 5647389

Aceptar      Cancelar



### Nota

El campo **Folio VUCEM** sólo se mostrará cuando **Transporte Intl.** sea igual a **Sí**, y **Entrada/Salida** sea igual a **Entrada**.

Al consultar el XML podrás observar que en el nodo Mercancia se muestra los atributos de los campos de acuerdo con los valores asignados:

```
<cartaporte30:Mercancia BienesTransp="10171603" Descripcion="Producto Uno"
Cantidad="5000.000000" ClaveUnidad="H87" Dimensiones="0/0/0cm" MaterialPeligroso="No"
SectorCOFEPRIS="05" NombreIngredienteActivo="Fósforo" FolioImptoVUCEM="5647389"
NumRegSanPlagCOFEPRIS="8765432" DatosFabricante="Agro-Maíz"
DatosFormulador="Ingredientes Agrónomos SA de CV" DatosMaquilador="Fertilizantes de maíz
SA de CV" UsoAutorizado="12345678" PesoEnKg="5000.000" FraccionArancelaria="3105600100"
TipoMateria="01">
  <cartaporte30:DocumentacionAduanera TipoDocumento="01" NumPedimento="20 00 0700
  000000" RFCImpto="SA de CV" />
</cartaporte30:Mercancia>
```

## Pestaña Transporte Intl.

En esta pestaña se agregan los campos **Tipo Materia**, **Descripción materia**, **Docto. Aduanero**, **Pedimento**, **Folio Doc. Aduanero**, **RFC Importador**.

The screenshot shows the 'Mercancia' window with the 'Transporte Intl.' tab selected. The 'General' section contains fields for 'Cantidad' (2000), 'Clave producto' (Ara), 'Producto' (Arandanos), 'Clave Prod/Serv' (50302700 - Arándanos), 'Clave Unidad' (58 - kilogramo neto), 'Peso' (20000 Kg), 'Valor mercancía' (0), 'Moneda' (Peso mexicano), and 'Clave STCC'. The 'Diversos' section has tabs for 'Cantidad transportada', 'Guías de identificación', 'Transporte Intl.', 'Dimensiones', and 'COFEPRIS'. The 'Transporte Intl.' tab is active, showing 'Fracción arancelaria' (0810400101 - Arándanos azules (Vaccinium corymbosum) orgánicos), 'Tipo Materia' (05 - Otra), and 'Descripción materia' (descripcion). A table below lists customs data:

Docto. Aduanero	Pedimento	Folio Doc. Aduanero	RFC Importador
01 - Pedimento	23 06 1725 3999999	8473158	XEXX010101000

Buttons for 'Aceptar' and 'Cancelar' are at the bottom right.

### Recuerda

- La pestaña **Transporte Intl.** solo se muestra si el documento está configurado para Transporte internacional desde la sección

general.

- Para ingresar a la ventana **Mercancia** haz doble clic sobre el movimiento.

The screenshot shows a table titled 'Mercancias' with columns: 'Cantidad', 'Descripción', 'Clave Producto', 'Clave Unidad', 'Unidad', and 'Peso (Kg)'. A row is highlighted with a dashed green border, indicating it is selected for viewing.



Al visualizar el XML en el nodo **Mercancia** podrás observar los atributos: **TipoMateria** y **DescripcionMateria** en el nodo de **Mercancia**; y el nodo de **DocumentaciónAduanera** con los atributos: **TipoDocumento**, **NumPedimento**, y **RFCImpo**.

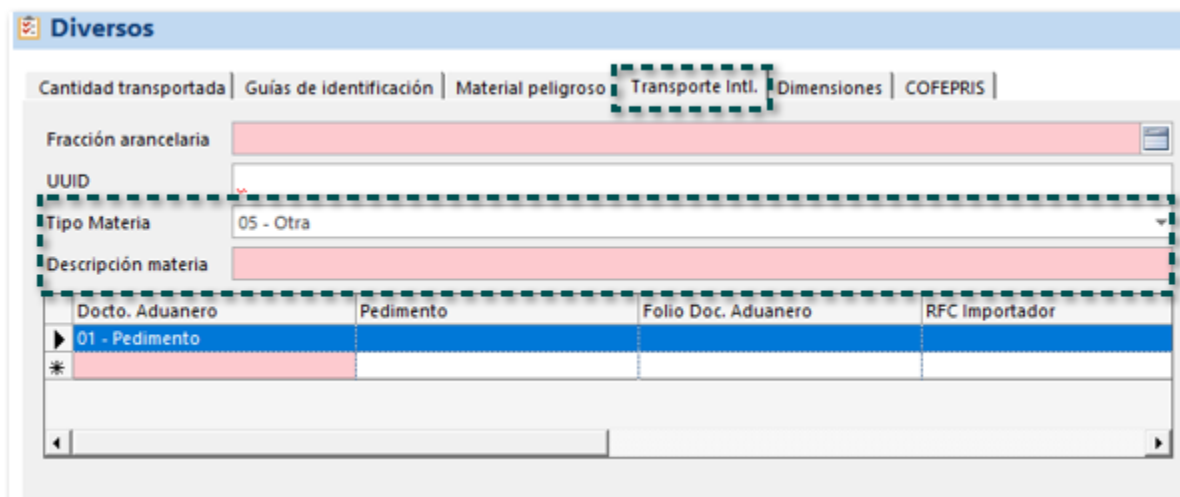
```

<cartaporte30:Mercancias PesoBrutoTotal="20000.000" UnidadPeso="KGM" NumTotalMercancias="1">
  <cartaporte30:Mercancia BienesTransp="50302700" Descripcion="Arandanos" Cantidad="2000.000000"
    ClaveUnidad="58" Dimensiones="0/0/0cm" PesoEnKg="20000.000" FraccionArancelaria="0810400101"
    TipoMateria="05" DescripcionMateria="descripcion">
    <cartaporte30:DocumentacionAduanera TipoDocumento="01" NumPedimento="23 06 1725 3999999"
      RFCImpo="XEXX010101000"/>
  </cartaporte30:Mercancia>

```

## Consideraciones:

-  Tipo Materia es un campo opcional, y mostrará el listado de acuerdo con el catálogo **c\_TipoMateria**, para que puedas elegir el dato deseado.
-  El campo **Descripción materia** es opcional, pero se vuelve obligatoria su captura, cuando el valor del campo **Tipo materia** se igual **05 - otra**.



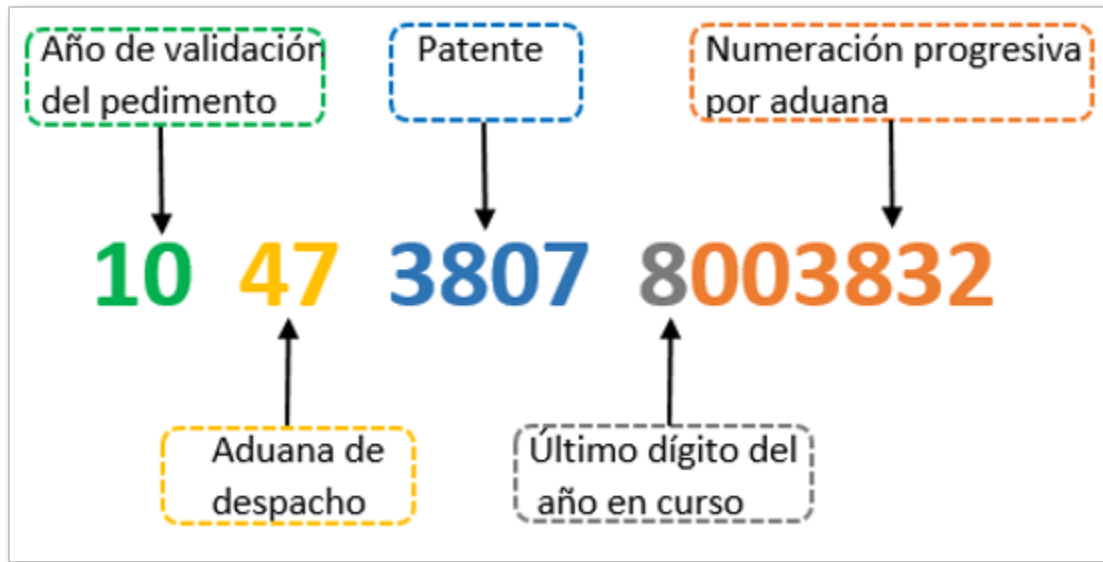

### Nota

Este campo es alfanumérico y deberá tener una longitud mínima de 1 y una máxima de 50 caracteres.

-  **Docto. Aduanero**, es un campo obligatorio, muestra la lista de acuerdo con el catálogo **c\_DocumentoAduanero**.

-  **Pedimento**, la captura de este campo es obligatoria cuando en la sección **General** el documento el campo **Entrada/Salida** sea igual a **Entrada** y el campo **Docto. Aduanero** sea igual a **01 - Pedimento**.

Este campo debe capturarse el numero completo del pedimento, dejando dos espacios vacíos entre cada sección (Eje. **10 4738 078003832**):



**i** La captura del campo **Folio Doc. Aduanero** será obligatoria cuando en el campo **Docto. Aduanero** se haya elegido **01 - Pedimento**.



#### **Nota**

Este campo es alfanumérico y deberá tener una longitud mínima de 1 y una máxima de 150 caracteres.

**i** **RFC Importador**, tiene una longitud mínima de 12 y máxima de 13; su captura es obligatoria solo si se capturo el número de pedimento en el campo **Pedimento**.

## Peso bruto

Se agrega el campo **Peso bruto** en la sección **Autotransporte**, el cual es obligatorio para el timbrado el documento.

The screenshot shows the 'Nuevo Transporte' application window. The 'Autotransporte' section is highlighted with a dashed green box. The 'Peso bruto' field is also highlighted with a dashed green box and contains the value '0.01'. Other fields include 'Vehículo', 'Tipo permiso', 'Config. vehicular', 'Placa', 'Año modelo', 'Seguro resp. civil', 'Seguro medio amb.', 'Aseguradora carga', and 'Prima seguro'.



### Nota

Mostrará por default el valor mínimo que puede tener **0.01**; podrás modificar el dato, solo considera que deberás captura el valor únicamente a dos decimales.

Dentro del XML en el nodo **IdentificacionVehicular** podrás visualizar el atributo **PesoBrutoVehicular** con el valor indicado en el campo **Peso bruto** en el documento de **Transporte V3**.

```
<cartaporte30:Autotransporte PermSCT="TPAF02" NumPermisoSCT="12345678">
  <cartaporte30:IdentificacionVehicular ConfigVehicular="C2" PesoBrutoVehicular="0.01" PlacaVM="426EE6"
  AnioModeloVM="2022"/>
  <cartaporte30:Seguros AseguraRespCivil="Seguros S.A de C.V." PolizaRespCivil="65748392" AseguraCarga="SeguroxCarga S.A
  de C.V." PolizaCarga="01928374" PrimaSeguro="150000.00"/>
</cartaporte30:Autotransporte>
```



## Transporte marítimo

En la nueva versión **3.0** del **Complemento Carta Porte** para vía **Marítima** se agregan nuevos campos, y se actualizan algunos campos que vienen heredados desde la versión 2.0 del complemento.

**i** Nuevos campos: **Puntal** y **Permiso temp.** en la sección **Transporte marítimo**.

The screenshot shows the 'Nuevo Transporte' application window. The 'Transporte marítimo' section is active, displaying various input fields. A dashed green box highlights the 'Puntal' (3000) and 'Permiso temp.' (23456) fields. Other visible fields include 'No. Viaje', 'Vehículo', 'Nombre embarcación', 'Tipo permiso', 'Matrícula', 'Nacionalidad', 'No. OMI', 'Eslora', 'Línea naviera', 'Nombre agente naviero', 'Tipo carga', 'Tipo embarc.', 'No. Permiso', 'Unid. arqueo', 'No. Autoriz.', 'Aseguradora', 'No. Póliza', and 'Contenedores' table.

Campos	Atributo en el XML	Detalle
Puntal	Puntal	Campo opcional, el cual debe tener un valor mínimo de 0.01, y un máximo de 2 decimales.
Permiso temp.	PermisoTempNavegacion	Campo alfanumérico; longitud mínima de 1, y máxima de 19.



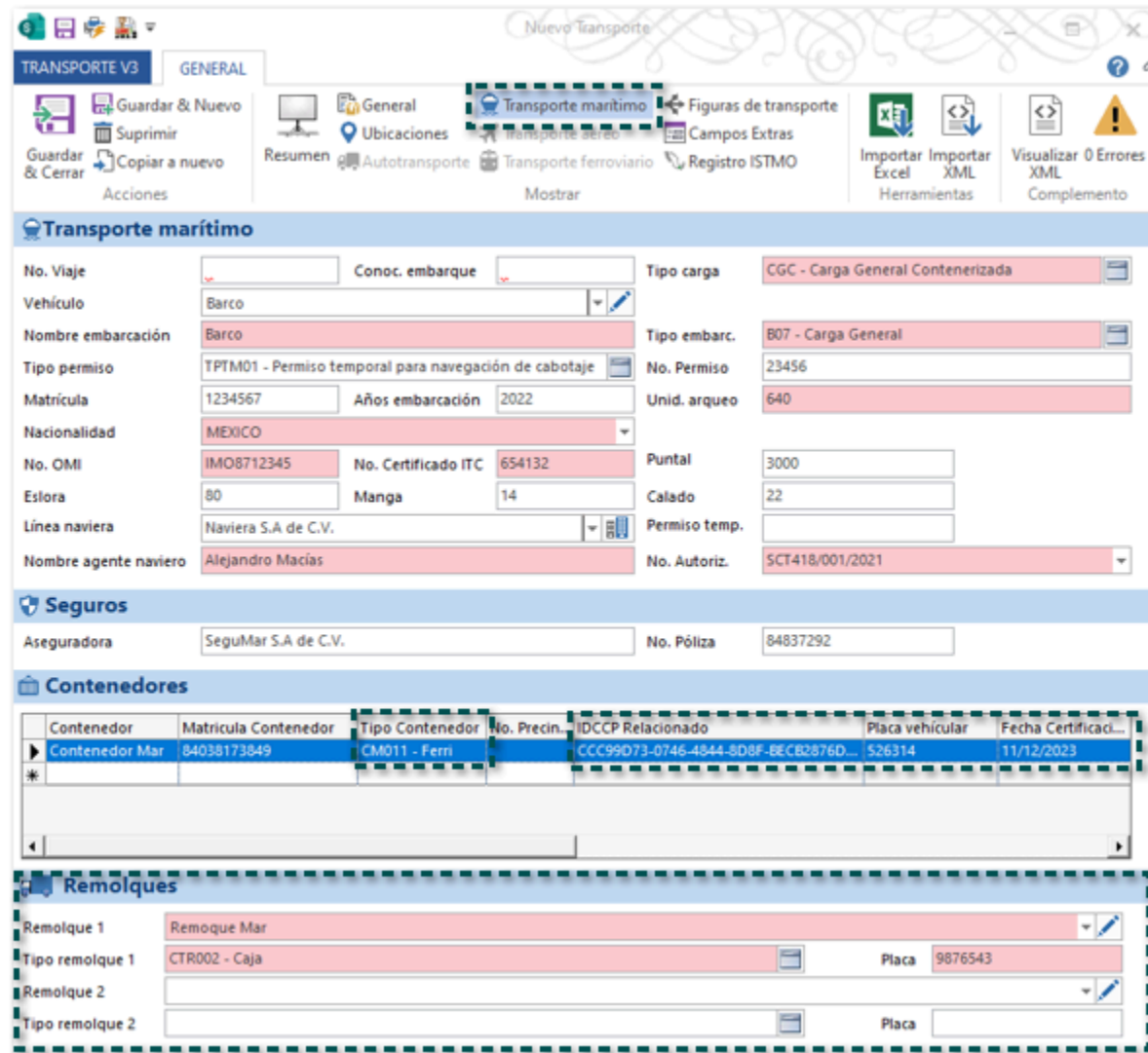
### Importante

El campo **Permiso temp.** debe capturarse de forma obligatoria cuando la **Nacionalidad sea distinta a México**; si el país es México no debe capturarse información.

Al visualizar el XML en el nodo TransporteMaritimo podrás observar los atributos: **Puntal** y **PermisoTempNavegación** en el nodo de TransporteMaritimo.

```
<cartaporte30:TransporteMaritimo PermSCT="TPTM01" NumPermisoSCT="23456"
NombreAseg="SeguMar S.A de C.V." NumPolizaSeguro="84837292" TipoEmbarcacion="B07"
Matricula="1234567" NumeroOMI="IMO8712345" AnioEmbarcacion="2022" NombreEmbarc="Barco"
NacionalidadEmbarc="FSM" UnidadesDeArqueo="640.000" TipoCarga="CGS" Eslora="80.00"
Manga="14.00" Calado="22.00" Puntal="3000.00" NombreAgenteNaviero="Alejandro Macías"
NumAutorizacionNaviero="SCT418/001/2021" PermisoTempNavegacion="23456">
<cartaporte30:Contenedor TipoContenedor="CM001" MatriculaContenedor="84038173849"
NumPrecinto="5398745"/>
</cartaporte30:TransporteMaritimo>
```

**i** Nuevos campos en la sección Contenedores: **IDCCPRelacionado**, **Placa vehicular** y **Fecha Certificación**; además, se agrega una nueva sección **Remolques** (para traslado de Ferri).



Campos	Atributo en el XML	Detalle
IDCCPRelacionado	IdCCPRelacionado	Campo opcional en el que se debe agregar el identificador del complemento Carta Porte relacionado.  Es de tipo alfanumérico con longitud de 36 y el patron: [C]{3}[a-f0-9A-F]{5}-[a-f0-9A-F]{4}-[a-f0-9A-F]{4}-[a-f0-9A-F]{4}-[a-f0-9A-F]{12}.
Placa vehicular	PlacaVMCCP	Campo opcional, que debe cumplir el patrón: [^(?!.*s)-]{5,7}.
Fecha Certificación	FechaCertificacionCCP	Campo opcional de tipo Fecha.
Remolque 1 y 2	Nodo: RemoqueCCP	N/A

Tipo Remolque 1 y 2	SubTipoRemCCP	Mostrará la información del catálogo <b>c_SubTipoRem</b>
Placa de remolque 1 y 2	PlacaCCP	Campo condicional, que debe cumplir el patron <code>[^(?!.*\s)-]{5,7}</code>



### Importante

- Los campos: **IDCCP Relacionado**, **Fecha Certificación** y **Placa vehicular** deberán capturarse de forma obligatoria cuando el **Tipo Contenedor** se igual a **CM011 - Ferri**; para que el registro del contenedor se guarde debes pasar al siguiente renglón.
- Los campos Remolque 1, Tipo de Remolque 1 y Placa, se deben registra únicamente cuando el **Tipo Contenedor** se igual a **CM011 - Ferri**; en caso de que lo requieras podrás asignar un segundo remolque.

Al visualizar el XML podrás identificar en el nodo **Contenedor** los atributos **IdCCPRelacionado**, **PlacaVMCCP** y **FechaCertificacioCCP**; además, el nodo **RemolquesCCP** con los atributos correspondientes.

```
<cartaporte30:TransporteMaritimo PermSCT="TPTM01" NumPermisoSCT="23456" NombreAseg="SeguMar S.A de C.V." NumPolizaSeguro="84837292" TipoEmbarcacion="B07" Matricula="1234567"
NumeroOMI="IM08712345" AnioEmbarcacion="2022" NombreEmbarc="Barco" NacionalidadEmbarc="MEX"
UnidadesDeArqBruto="640.000" TipoCarga="CGS" Eslora="80.00" Manga="14.00" Calado="22.00"
Puntal="3000.00" NombreAgenteNaviero="Alejandro Macías" NumAutorizacionNaviero="SCT418/001/2021">
  <cartaporte30:Contenedor TipoContenedor="CM011" IdCCPRelacionado="CCC99073-0746-4844-8D8F-
  BECB2876D5B6" PlacaVMCCP="526314" FechaCertificacionCCP="2023-12-06T00:00:00"/>
  <cartaporte30:RemolquesCCP>
    <cartaporte30:RemolqueCCP SubTipoRemCCP="CTR002" PlacaCCP="9876543"/>
  </cartaporte30:RemolquesCCP>
</cartaporte30:TransporteMaritimo>
```

**i** Se modifican las validaciones para los siguientes campos **Matricula Contenedor**, **Tipo Contenedor** y **No. Precinto**, los cuales ya existían desde la versión **2.0** del **Complemento Carta Porte**.

Nuevo transporte

TRANSPORTE V3 GENERAL

Acciones: Guardar & Nuevo, Suprimir, Copiar a nuevo

Mostrar: General, Ubicaciones, Autotransporte, Transporte marítimo, Transporte aéreo, Transporte ferroviario, Figuras de transporte, Campos Extras, Registro ISTMO

Herramientas: Importar Excel, Importar XML, Visualizar 4 Errores XML

### Transporte marítimo

No. Viaje:  Conoc. embarque:  Tipo carga: CGS - Carga General Suelta

Vehículo: Barco

Nombre embarcación: Barco

Tipo permiso: TPTM01 - Permiso temporal para navegación de cabotaje

Matrícula: 1234567 Años embarcación: 2022

Nacionalidad: MEXICO

No. OMI: IMO8712345 No. Certificado ITC: 654132

Eslera: 80 Manga: 14

Línea naviera: Naviera S.A de C.V.

Nombre agente naviero: Alejandro Macías

Tipo embarc.: B07 - Carga General

No. Permiso: 23456

Unid. arqueo: 640

Puntal: 12345

Calado: 22

Permiso temp.:

No. Autoriz.: SCT418/001/2021

### Seguros

Aseguradora: SeguMar S.A de C.V. No. Póliza: 84837292

### Contenedores

Contenedor	Matricula Contenedor	Tipo Contenedor	No. Precinto	DCCP Relaciona...	Placa vehic
Barco 2	23013847561	CM001 - Contenedores refrigerados de 20FT	5398745		

### Remolques

Remolque 1:

Tipo remolque 1:  Placa:

Remolque 2:

Tipo remolque 2:  Placa:

Campos	Detalle
Matricula contenedor	Se vuelve opcional la captura de la Matrícula del Contenedor.
Tipo Contenedor	Se vuelve obligatoria la selección del Tipo de Contenedor
No. Precinto	Se vuelve opcional la captura del No. Precinto.



### Importante

El campo **No. Precinto** se vuelve obligatorio cuando el tipo de contenedor sea igual a **CM001 - Contenedores refrigerados de 20FT**.

## Vista

C527047

El documento Transporte V3 cuenta con su propia vista, así como las acciones que puedes realizar sobre ella:

**i** Pestaña **LISTA** desde la vista podrás realizar acciones, imprimir, realizar opciones como agregar o quitar columnas, agrupar y filtrar entre otras, exportar los registros a **Excel**, **Word**, o **TXT**; así como importar documentos por medio de **Excel**.

ID Transporte	Fecha	Descripción	Estatus	Internacional	Entrada/Salida	País
38	15-dic-23			No		MEXICC
37	15-dic-23			Si	Entrada	MEXICC
36	14-dic-23			No		MEXICC
35	14-dic-23			No		MEXICC
33	13-dic-23			No		
32	12-dic-23			Si	Entrada	MEXICC
31	12-dic-23			Si	Entrada	MEXICC
30	12-dic-23			Si	Entrada	MEXICC
29	11-dic-23			Si	Entrada	MEXICC
28	11-dic-23			Si	Entrada	MEXICC
27	07-dic-23			Si	Entrada	
26	07-dic-23			Si	Entrada	MEXICC
25	07-dic-23			No		MEXICC
24	07-dic-23			No		MEXICC

**i** Tiene distintas columnas que te permitirá tener un mejor control de los documentos generados.

ID Transporte	Fecha	Descripción	Estatus	Internacional	Entrada/Salida	País
38	15-dic-23			No		MEXICC
37	15-dic-23			Si	Entrada	MEXICC
36	14-dic-23			No		MEXICC
35	14-dic-23			No		MEXICC
33	13-dic-23			No		
32	12-dic-23			Si	Entrada	MEXICC
31	12-dic-23			Si	Entrada	MEXICC
30	12-dic-23			Si	Entrada	MEXICC
29	11-dic-23			Si	Entrada	MEXICC
28	11-dic-23			Si	Entrada	MEXICC
27	07-dic-23			Si	Entrada	
26	07-dic-23			Si	Entrada	MEXICC
25	07-dic-23			No		MEXICC
24	07-dic-23			No		MEXICC

Las columnas que incluye esta vista son las siguientes:

Columna	
ID Transporte	Id del transporte generado.
Fecha	Fecha asignada al documento de transporte.
Estatus	Estatus asignado al transporte.
Internacional	Indica si el transporte es internacional con un <b>Sí</b> , un <b>No</b> cuando es nacional.
Entrada/Salida	Indica el documento es una salida o una entrada, solo cuando es transporte internacional.
País	País del documento.
Vía transporte Intl.	Vía de transporte que se está usando en traslado internacional.
Tot. distancia Rec.	Total distancia recorrida en el traslado.
Autotransporte	Check que indica que es vía Autotransporte.
Marítimo	Check que indica que es vía Marítima.
Aéreo	Check que indica que es vía aérea.
Ferroviano	Check que indica que vía Ferroviaria.
Módulo	Indica el módulo relacionado al transporte (Carta porte o Factura Cliente).
Mes	Indica el mes en el que se generó el documento.
Año	Indica el año en el que se generó el documento.
Día	Indica el día en el que se generó el documento.
ID Documento	ID interno del documento de <b>Carta Porte</b> o <b>Factura cliente</b> relacionada al documento de transporte.
ID Carta Porte	Muestra el <b>Folio identificador del complemento Carta Porte</b> , que fue asignado en automático por el sistema al documento de transporte.



### Recuerda

Puedes configurar las columnas que deseas que se muestren y el orden, desde la pestaña **LISTA** en el botón **Propiedades**, y posteriormente en el botón **Campos**.

## Ejemplo de documento Transporte V3

Enseguida te indicamos un ejemplo de captura manual de forma general para el documento de Transporte V3 con vía marítima y CFDI de Traslado (Carta Porte):

### Paso

### Acción

1

Captura la información General del documento.  
Para este ejemplo será un transporte internacional de tipo entrada con vía marítima.

The screenshot shows the 'Nuevo Transporte' application window. The 'GENERAL' tab is active. The 'Fecha' field is set to 12/12/2023. The 'País' dropdown is set to MEXICO. The 'Vía' dropdown is set to 02 - Transporte marítimo. The 'Régimen aduanero' dropdown is set to TRA - Tránsitos. The 'Mercancías' table is empty. The 'Unidad Peso' is set to KGM - Kilogramo.

Cantidad	Descripción	Clave Producto	Clave Unidad	Unidad	Peso (Kg)
----------	-------------	----------------	--------------	--------	-----------

2

Registra los datos de la vía **Transporte Marítimo**.

Nuevo Transporte

TRANSPORTE V3 GENERAL

Acciones: Guardar & Nuevo, Suprimir, Copiar a nuevo

Mostrar: General, Ubicaciónes, Transporte marítimo, Transporte aéreo, Figuras de transporte, Campos Extras, Registro ISTMO

Herramientas: Importar Excel, Importar XML, Visualizar 0 Errores XML Complemento

### Transporte marítimo

No. Viaje:  Conoc. embarque:  Tipo carga: CGC - Carga General Contenerizada

Vehículo: Barco

Nombre embarcación: Barco Tipo embarc.: B07 - Carga General

Tipo permiso: TPTM01 - Permiso temporal para navegación de cabotaje No. Permiso: 23456

Matrícula: 1234567 Años embarcación: 2022 Unid. arqueo: 640

Nacionalidad: MEXICO

No. OMI: IMO8712345 No. Certificado ITC: 654132 Puntal: 3000

Eslora: 80 Manga: 14 Calado: 22

Línea naviera: Naviera S.A de C.V. Permiso temp.:

Nombre agente naviero: Alejandro Macías No. Autoriz.: SCT418/001/2021

### Seguros

Aseguradora: SeguMar S.A de C.V. No. Póliza: 84837292

### Contenedores

Matrícula Contenedor	Tipo Contenedor	No. Precinto	IDCCP Relaciona...	Placa vehicular	Fecha Certificaci...
▶ 84038173849	CM011 - Ferri		CCC99D73-0746...	526314	11/12/2023
* <input type="text"/>	<input type="text"/>	<input type="text"/>	<input type="text"/>	<input type="text"/>	<input type="text"/>

### Remolques

Remolque 1: Remolque Mar

Tipo remolque 1: CTR002 - Caja Placa: 9876543

Remolque 2:

Tipo remolque 2:  Placa:



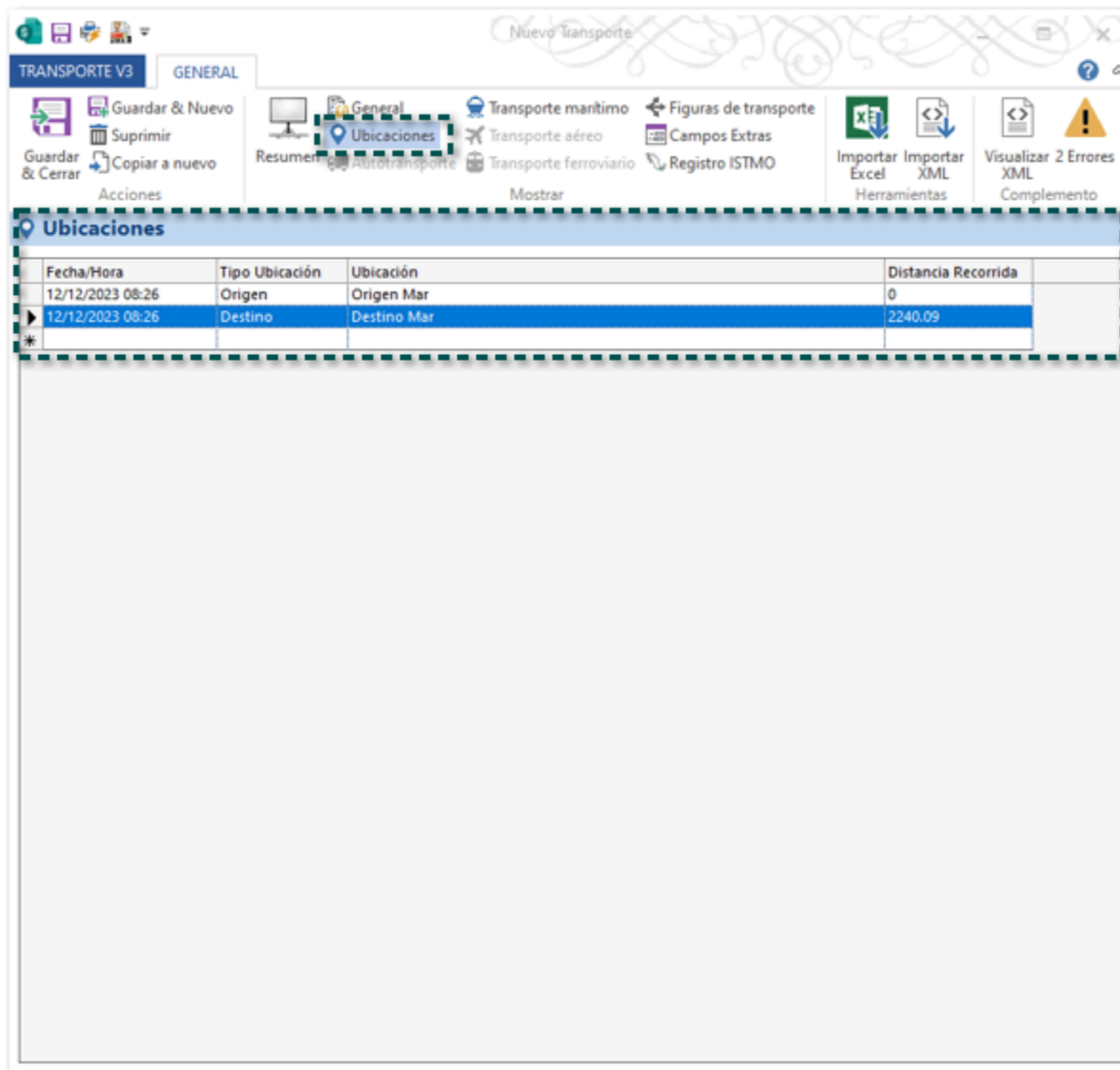
### Recuerda

- El campo **Permiso temp.** debe capturarse de forma obligatoria cuando la **Nacionalidad sea distinta a México**; si el país es México no debe capturarse información.
- Debe existir al menos un Contenedor, cuando el **Tipo Contenedor** se igual a **CM011 - Ferri** los campos: **IDCCP Relacionado**, **Fecha Certificación** y **Placa vehicular** deberán capturarse de forma obligatoria.
- Los campos Remolque 1, Tipo de Remolque 1 y Placa, se deben registrar únicamente cuando el **Tipo Contenedor** se igual a **CM011 - Ferri**; en caso de que lo requieras podrás asignar un segundo remolque.

3

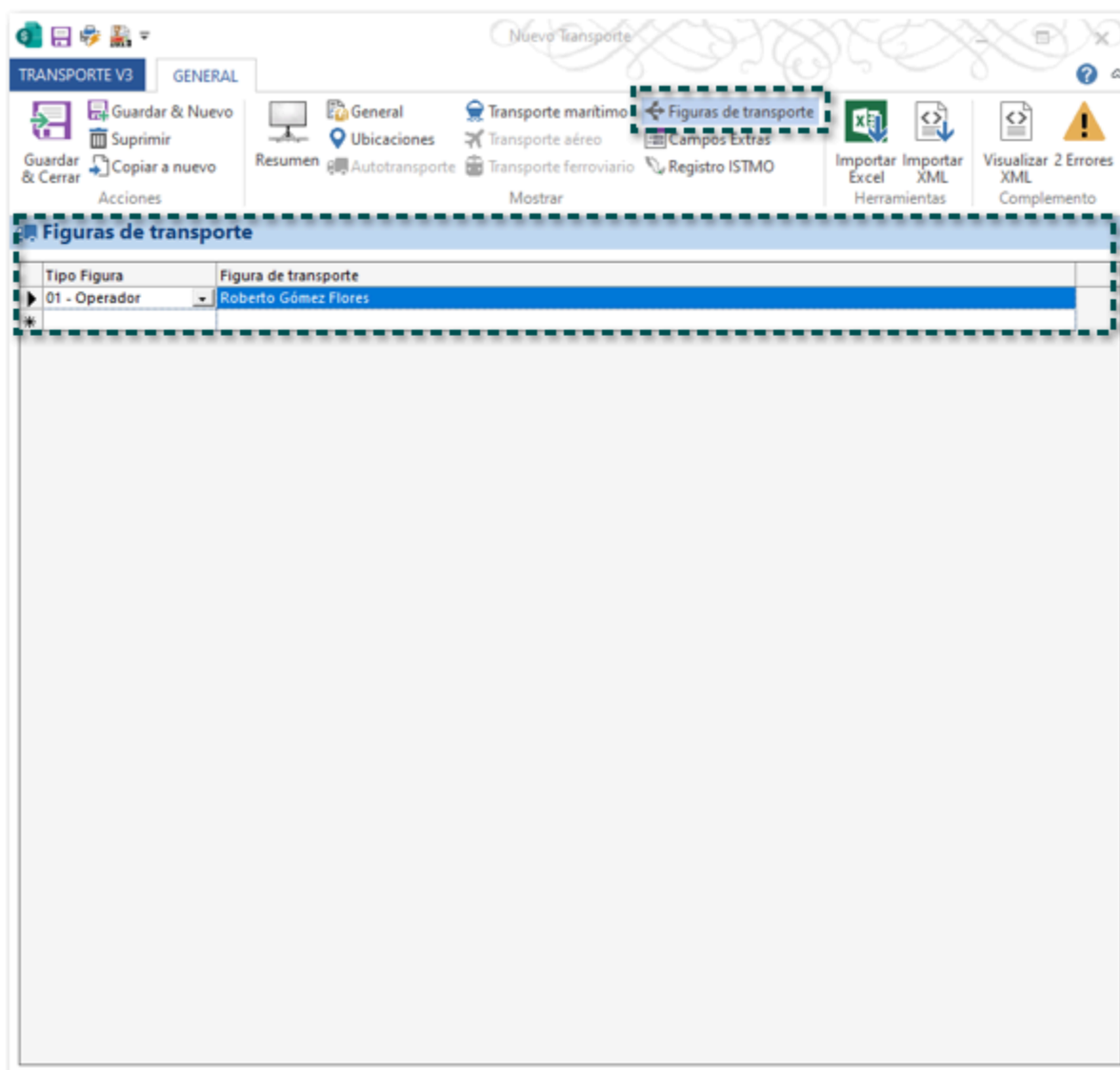
Asigna las ubicaciones Origen y Destino.





4

Selecciona la Figura de Transporte.



## Nota

Si el transporte lo requiere puedes registrar el ISTMO.

The screenshot shows the 'Nuevo Transporte' window with the 'Registro ISTMO' section highlighted by a dashed green box. The 'Registro ISTMO' section contains the following fields:

- Traslado ISTMO:
- Polo origen:
- Polo destino:

5

Si el transporte lo requiere puedes registrar el ISTMO.  
Para este ejemplo no lo registraremos.

This screenshot is identical to the one above, showing the 'Registro ISTMO' section of the 'Nuevo Transporte' window. The fields are: Traslado ISTMO: ; Polo origen: ; Polo destino: .

6

Registra las Mercancías.

The screenshot shows the 'Mercancia' window with the 'General' and 'Diversos' sections. The 'General' section contains the following fields:

- Cantidad:
- Clave producto:
- Producto:
- Clave Prod/Serv:
- Clave Unidad:
- Peso:
- Valor mercancía:
- Moneda:
- Unidad:
- Clave STCC:

The 'Diversos' section contains the following fields:

- Cantidad transportada:
- Guías de identificación:
- Transporte Intl.:
- Dimensiones:
- Detalle:
- COFEPRIS:
- Fración arancelaria:
- UUID:
- Tipo Materia:
- Descripción materia:

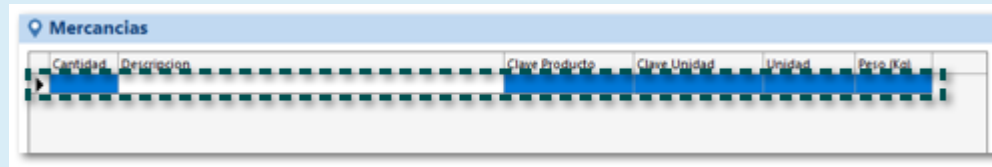
Below these fields is a table with the following columns: Docto. Aduanero, Pedimento, Folio Doc. Aduanero, RFC Importador.

Docto. Aduanero	Pedimento	Folio Doc. Aduanero	RFC Importador
▶ 14 - Permiso de Importación Te...		1234567	
* <input type="text"/>			

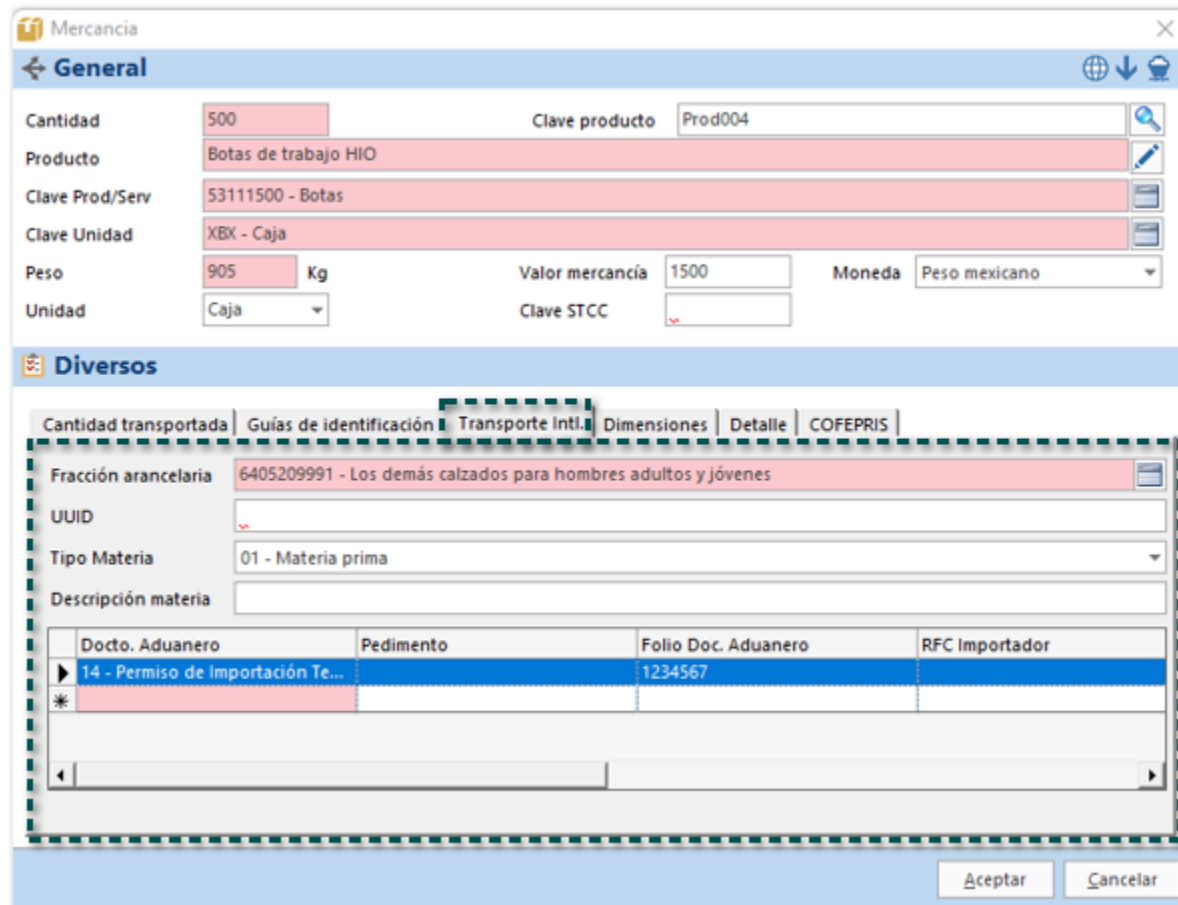
At the bottom of the window are the 'Aceptar' and 'Cancelar' buttons.

## Recuerda

Para ingresar a la ventana **Mercancía** haz doble clic sobre el movimiento.



- Pestaña Transporte Internacional



Docto. Aduanero	Pedimento	Folio Doc. Aduanero	RFC Importador
14 - Permiso de Importación Te...		1234567	
*			

- Validar si aparece la pestaña **Detalle**, que solo se muestra cuando la vía es **Marítima**.

Mercancia

**General**

Cantidad: 500      Clave producto: Prod004

Producto: Botas de trabajo HIO

Clave Prod/Serv: 53111500 - Botas

Clave Unidad: XBK - Caja

Peso: 905 Kg      Valor mercancía: 1500      Moneda: Peso mexicano

Unidad: Caja      Clave STCC: [ ]

**Diversos**

Cantidad transportada | Guías de identificación | Transporte Intl. | Dimensiones | **Detalle** | COFEPRIS

Unidad peso: XPK - Paquete

Peso bruto: 1000

Peso neto: 905

Num. piezas: 0

Aceptar      Cancelar

 **Nota**

Si el transporte requiere el registro de [COFEPRIS](#) deberás registrar la información.

**7**

Timbra el documento.

Timbra el documento.

Cantidad	Descripción	Clave Producto	Clave Unidad	Unidad	Peso (Kg)
500	Botas de trabajo HIO	53111500	XBX	Caja	905

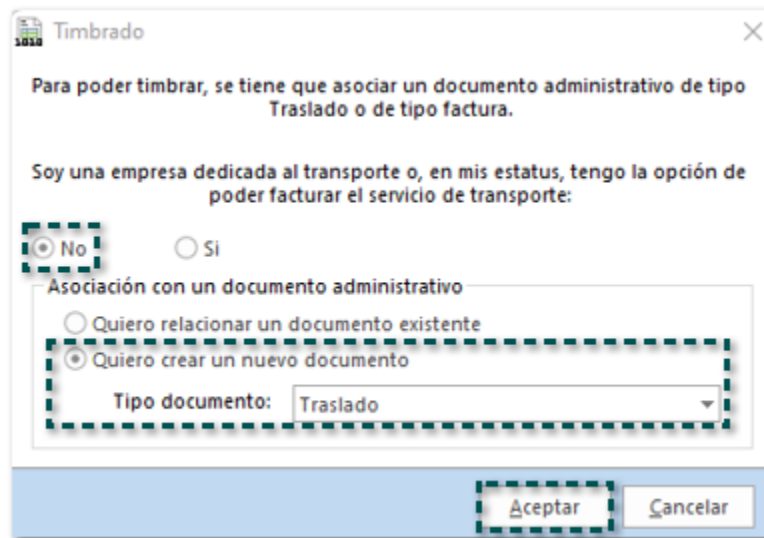
### Recuerda

Previo al timbrado puedes validar si el documento cuenta con errores o información faltante, así como consultar el XML para visualizar los datos del complemento.

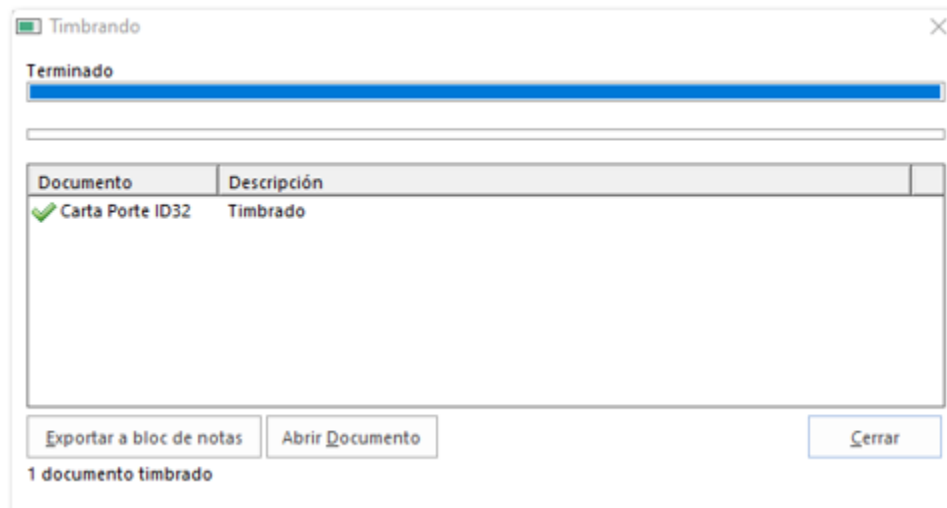


8

Al dar clic en timbrar se mostrará la siguiente ventana, este caso elegiremos la opción **No**, y el crearemos el documento **CFDI** de tipo **Traslado** (Carta Porte); haz clic en **Aceptar**.



Se timbrará el documento.



9

Finalmente, el documento de Transporte fue timbrado y relacionado a un documento de tipo traslado (Carta Porte) que se creó en automático; además ya cuenta con el **Folio IdCCP**.

TRANSPORTE V3 GENERAL

General - ¡Documento Timbrado!

Fecha: 12/12/2023 Folio IdCCP: CCCD80D4-338D-4524-A864-12CDDDA21370

Documento: Carta Porte ID32

Descripción:

Transporte Intl: Sí Entrada/Salida: Entrada País: MEXICO Vía: 02 - Transporte marítimo

Vía de transporte: Autotransporte Marítimo Aéreo Ferroviario Régimen aduanero: TRA - Tránsitos

Mercancias

Cantidad	Descripción	Clave Producto	Clave Unidad	Unidad	Peso (Kg)
500	Botas de trabajo HIO	53111500	XBX	Caja	905

Unidad Peso: KGM - Kilogramo

### Recuerda

Puedes visualizar el XML desde la vista del documento de **Carta Porte**.

El **Folio IdCCP**, se mostrará hasta que el documento haya sido timbrado.

10

¡Listo!, el documento de transporte fue timbrado y podrás visualizar el XML desde la vista del documento de **Carta Porte**.

```

ClaveUnidad="XBX" ObjetoImp="01" Unidad="Caja" Descripcion="Botas de trabajo H10"
ValorUnitario="0.000001" Importe="0"/>
</cfdi:Conceptos>
<!-- Complemento -->
<cartaporte30:CartaPorte Version="3.0" IdCCP="CCCD80D4-338D-4524-A864-12CDDDA21370"
TranspInternac="Si" RegimenAduanero="TRA" PaisOrigenDestino="MEX" EntradaSalidaMerc="Entrada"
ViaEntradaSalida="02">
  <cartaporte30:Ubicaciones>
    <cartaporte30:Ubicacion TipoUbicacion="Origen" IDUbicacion="OR000003"
NombreRemitenteDestinatario="ZAPATERIA URTADO NERI SA DE CV"
RFCRemitenteDestinatario="ZUN920208KL4" NumEstacion="PM054" NombreEstacion="Puerto Vallarta"
TipoEstacion="01" NavegacionTrafico="Altura" FechaHoraSalidaLlegada="2023-12-12T08:37:00">
      <cartaporte30:Domicilio Calle="Marina" NumeroExterior="12345" Colonia="3741" Localidad="06"
Municipio="067" Estado="JAL" Pais="MEX"CodigoPostal="48335"/>
    </cartaporte30:Ubicacion>
    <cartaporte30:Ubicacion TipoUbicacion="Destino" IDUbicacion="DE000004"
NombreRemitenteDestinatario="CONSTRUCTORA SA DE CV"
RFCRemitenteDestinatario="CONSTRUCTORA SA DE CV" NumEstacion="PM005" NombreEstacion="Ensenada"
TipoEstacion="01" NavegacionTrafico="Altura" FechaHoraSalidaLlegada="2023-12-12T08:37:00">
      <cartaporte30:Domicilio Calle="Pez" NumeroExterior="23456" Colonia="2780" Localidad="01"
Municipio="001" Estado="BCN" Pais="MEX"CodigoPostal="22814"/>
    </cartaporte30:Ubicacion>
  </cartaporte30:Ubicaciones>
  <cartaporte30:Mercancias PesoBrutoTotal="1000.000" UnidadPeso="KGM" PesoNetoTotal="905.000"
NumTotalMercancias="1">
    <cartaporte30:Mercancia BienesTransp="53111500" Descripcion="Botas de trabajo H10"
Cantidad="500.000000" ClaveUnidad="XBX" Unidad="Caja" Dimensiones="0/0/0cm" PesoEnKg="905.000"
FraccionArancelaria="6405209991" TipoMateria="01">
      <cartaporte30:DocumentacionAduanera TipoDocumento="14" IdentDocAduanero="1234567"/>
      <cartaporte30:DetalleMercancia UnidadPesoMerc="XPK" PesoBruto="1000.000" PesoNeto="905.000"
PesoTara="95.000"/>
    </cartaporte30:Mercancia>
    <cartaporte30:TransporteMaritimo PermSCT="TPTM01" NumPermisoSCT="23456" NombreAseg="SeguMar S.A
de C.V." NumPolizaSeguro="84837292" TipoEmbarcacion="B07" Matricula="1234567"
NumeroOMI="IMO8712345" AnioEmbarcacion="2022" NombreEmbarc="Barco" NacionalidadEmbarc="MEX"
UnidadesDeArqBruto="640.000" TipoCarga="CGC" Eslora="80.00" Manga="14.00" Calado="22.00"
Puntal="3000.00" NombreAgenteNaviero="Alejandro Macías" NumAutorizacionNaviero="SCT418/001/2021">
      <cartaporte30:Contenedor TipoContenedor="CM011" IdCCPRelacionado="CCC99D73-0746-4844-8D8F-
BECB2876D5B6" PlacaVMCCP="526314" FechaCertificacionCCP="2023-12-11T00:00:00"/>
      <cartaporte30:RemolquesCCP>
        <cartaporte30:RemolqueCCP SubTipoRemCCP="CTR002" PlacaCCP="9876543"/>
      </cartaporte30:RemolquesCCP>
    </cartaporte30:TransporteMaritimo>
  </cartaporte30:Mercancias>
  <cartaporte30:FiguraTransporte>
    <cartaporte30:TiposFigura TipoFigura="01" RFCFigura="XBX" NumLicencia="03R1234567"
NombreFigura="Roberto Gómez Flores"/>
  </cartaporte30:FiguraTransporte>
</cartaporte30:CartaPorte>
<!-- Timbre Fiscal Digital -->
<td:TimbreFiscalDigital xmlns:td="http://www.sat.gob.mx/TimbreFiscalDigital" Version="1.1"
xsi:schemaLocation="http://www.sat.gob.mx/TimbreFiscalDigital
http://www.sat.gob.mx/sitio_internet/cfd/TimbreFiscalDigital/TimbreFiscalDigitalv11.xsd"

```



## Nuevo modelo de importación

Se cuenta con un nuevo formato de Excel: **ModeloImportacionCCP3.xlsx**, que permitirá importar los movimientos a través de un formato de Excel que facilitará el llenado de toda la información para la generación del complemento Carta Porte 3.0 para vías de **Autotransporte** y **Marítimo**.



### Importante

- Este archivo está basado en el archivo

**ModeloImportacion.xlsx** que se utiliza para el **Complemento Carta Porte 2.0**; y adicionalmente cuenta con los nuevos campos que se indican para el **Complemento Carta Porte 3.0**.

- Este proceso es ideal para empresas transportistas.

- Este modelo lo podrás encontrar en la ruta de ejecutables de la empresa:

**C:\Program Files (x86)\Compac\ComercialSP**

- Podrás importar movimientos de un sólo documento, o desde la vista puedes importar información de varios documentos.

## Sector COFEPRIS

Desde el modelo de Excel podrás definir los datos del **Sector COFEPRIS** en la sección **Mercancías** para importar tus documentos, y debes de capturar únicamente la clave del sector (Eje. '01, la cual corresponde a medicamentos).

Mercancías									
Mercancia									
SectorCOFEPRIS	NombreIngredienteActivo	NomQuimico	DenominacionGenericaProd	DenominacionDistintivaProd	Fabricante	FechaCaducidad	LoteMedicamento	FormaFarmaceutica	Ci
01			Pastillas Vick Cereza	Vick Cherry Drops	Procter & Gaml	15/05/2025	ABC123	04	0
04		Ácido bencílico							

Enseguida, te indicamos la clave de cada sector:

Clave	Descripción
01	Medicamento
02	Precusores y químicos de uso dual
03	Psicotrópicos y estupefacientes
04	Sustancias tóxicas
05	Plaguicidas y fertilizantes



### Recuerda

Los datos de **COFEPRIS** también los puedes configurar desde el catálogo de [Productos](#), desde el documento de Transporte V3.

De acuerdo con el **Sector COFEPRIS** que hayas elegido deberás capturar ciertos campos:



### Importante

• Aun cuando el sistema ya incluye los datos del **Sector COFEPRIS**, actualmente los catálogos relacionados con él no cuentan con inicio de vigencia, por lo que si los capturas en tus productos o si generas un documento de **Transporte V3** con estos datos, al timbrar se mostrará el siguiente mensaje:

**Code=CP158 Message=El valor registrado en el atributo "Mercancia:SectorCOFEPRIS" no coincide con una clave del catálogo catCartaPorte:c\_SectorCOFEPRIS.**

Por lo que no será posible realizar la emisión del documento con estos datos.

- Te recomendamos consultar los [catálogos del SAT](#) para el **Complemento Carta porte 3.0**, para validar el inicio de vigencia.

**Sector COFEPRIS = 01**

Mercancias													
Mercancia													
SectorCOFEPRIS	NombreI	NombreD	DenominacionGene	DenominacionDistint	Fabricant	FechaCaducid	LoteMedicam	FormaFarmaceu	CondicionesEspT	RegistroSanitarioFolioAu	PermisolImporta	FolioImpoVUCEM	
01			Pastillas Vick Cerezz	Vick Cherry Drops	Procter &	15/05/2025	ABC123	04	04	XWZ098	WWW999	FV123456	

Campo / Atributo en el XML	Detalle
DenominacionGenericaProd	Campo alfanumérico; longitud mínima de 1, y máxima de 50.
DenominacionDistintivaProd	Campo alfanumérico; longitud mínima de 1, y máxima de 50.
Fabricante	Campo alfanumérico; longitud mínima de 1, y máxima de 240.
FechaCaducidad	Formato del campo DD/MM/AAAA.
LoteMedicamento	Campo alfanumérico; longitud mínima de 1, y máxima de 10.
FormaFarmaceutica	Deberás asignar la clave que corresponde de acuerdo con el catálogo <a href="#">c_FormaFarmaceutica</a> . Eje. '04
CondicionesEspTransp	Deberás asignar la clave que corresponde de acuerdo con el catálogo <a href="#">c_CondicionesEspeciales</a> . Eje. '04
RegistroSanitarioFolioAutorizacion	Campo alfanumérico; longitud mínima de 1, y máxima de 15.
PermisolImportacion	Campo alfanumérico; longitud mínima de 1, y máxima de 6.
FolioImpoVUCEM	Campo alfanumérico; longitud mínima de 1, y máxima de 6.

**Nota**

Los campos **PermisolImportación** y **FolioVUCEM** sólo deberán capturarse cuando **Transporte Intl.** sea igual a **Sí**, y **Entrada/Salida** sea igual a **Entrada**.

**Sector COFEPRIS = 02**

Mercancías												
Mercancia												
SectorCOFEPRIS	NombreIngredienteActivo	NomQuimico	DenominacionGenerica	DenominacionDistintiva	Fabricante	FechaCaducidad	LoteMedicamento	FormaFarmaceutica	CondicionesEspTransp	RegistroS	Permisolmpo	FoliolmpoVUCEM
02	Fentanilo	N-(1-(2-fenetil)-4-piperidinil)-N-fenil-propanamida			LabFlash	16/03/2029	64589	04	09		123456	987654

Campos / Atributo en el XML	Detalle
NombreIngredienteActivo	Campo alfanumérico; longitud mínima de 1, y máxima de 1000.
NomQuimico	Campo alfanumérico; longitud mínima de 1, y máxima de 150.
Fabricante	Campo alfanumérico; longitud mínima de 1, y máxima de 240.
FechaCaducidad	Formato del campo DD/MM/AAAA.
LoteMedicamento	Campo alfanumérico; longitud mínima de 1, y máxima de 10.
FormaFarmaceutica	Deberás asignar la clave que corresponde de acuerdo con el catálogo <a href="#">c_FormaFarmaceutica</a> . Eje. '04
CondicionesEspTransp	Deberás asignar la clave que corresponde de acuerdo con el catálogo <a href="#">c_CondicionesEspeciales</a> . Eje. '09
PermisolImportacion	Campo alfanumérico; longitud mínima de 1, y máxima de 6.
FoliolmpoVUCEM	Campo alfanumérico; longitud mínima de 1, y máxima de 6.



#### Nota

Los campos **PermisolImportación** y **FolioVUCEM** sólo deberán capturarse cuando **Transporte Intl.** sea igual a **Sí**, y **Entrada/Salida** sea igual a **Entrada**.

### Sector COFEPRIS = 03

Mercancías												
Mercancia												
SectorCOFEPRIS	Nombre	NomQuimico	DenominacionGenerica	DenominacionDistintiva	Fabricante	FechaCaducidad	LoteMedicamento	FormaFarmaceutica	CondicionesEspTransp	RegistroS	Permisolmpo	FoliolmpoVUCEM
03			Psicotrópico	LabPsicotrópico		01/08/2031	01/08/2031	04	02	7629167	654378	

Campos / Atributo en el XML	Detalle
DenominacionGenericaProd	Campo alfanumérico; longitud mínima de 1, y máxima de 50.
DenominacionDistintivaProd	Campo alfanumérico; longitud mínima de 1, y máxima de 50.
Fabricante	Campo alfanumérico; longitud mínima de 1, y máxima de 240.
FechaCaducidad	Formato del campo DD/MM/AAAA.
LoteMedicamento	Campo alfanumérico; longitud mínima de 1, y máxima de 10.
FormaFarmaceutica	Deberás asignar la clave que corresponde de acuerdo con el catálogo <a href="#">c_FormaFarmaceutica</a> . Eje. '04

CondicionesEspTransp	Deberás asignar la clave que corresponde de acuerdo con el catálogo <a href="#">c_CondicionesEspeciales</a> . Eje. '02
RegistroSanitarioFolioAutorizacion	Campo alfanumérico; longitud mínima de 1, y máxima de 15.
PermisolImportacion	Campo alfanumérico; longitud mínima de 1, y máxima de 6.



### Nota

El campo **PermisolImportación** sólo deberá capturarse cuando **Transporte Intl.** sea igual a **Sí**, y **Entrada/Salida** sea igual a **Entrada**.

## i Sector COFEPRIS = 04

Mercancías														
Mercancia														
SectorCOFEPRIS	NombreIngredie	NomQuimico	DenominacionG	Denomin	Fabricante	FechaCad	LoteMedicam	FormaFarmaceu	Condicion	RegistroSan	Permisol	FolioImpoVUCEM	NumCAS	RazonSocialEmplmp
04		NH3										654378	7664-41-7	LabFlash

Campos / Atributo en el XML	Detalle
NomQuimico	Campo alfanumérico; longitud mínima de 1, y máxima de 150.
NumCAS	Campo alfanumérico; longitud mínima de 1, y máxima de 15.
RazonSocialEmplmp	Campo alfanumérico; longitud mínima de 1, y máxima de 80.
FolioImpoVUCEM	Campo alfanumérico; longitud mínima de 1, y máxima de 6.



### Nota

El campo **FolioVUCEM** sólo deberá capturarse cuando **Transporte Intl.** sea igual a **Sí**, y **Entrada/Salida** sea igual a **Entrada**.

## i Sector COFEPRIS = 05

SectorCOFEPRIS	NombreIngredienteActivo	Nu	De	De	F	F	Lo	Fo	Cd	Reg	Pe	FolioImpoVUCEM	Nu	Reg	NumRegSanPlagCOFEPRIS	DatosFabricante	DatosFormulador	DatosMaquilador	UsoAutorizado
05	Fósforo											5647389			8765432	Agro-Máiz	Ingredientes Agróno	Fertilizantes de Ma	12345678

Campos / Atributo en el XML	Detalle
NombreIngredienteActivo	Campo alfanumérico; longitud mínima de 1, y máxima de 1000.


DatosFabricante	Campo alfanumérico; longitud mínima de 1, y máxima de 600.
DatosFormulador	Campo alfanumérico; longitud mínima de 1, y máxima de 600.
DatosMaquilador	Campo alfanumérico; longitud mínima de 1, y máxima de 600.
NumRegSanPlagCOFEPRIS	Campo alfanumérico; longitud mínima de 1, y máxima de 60.
UsoAutorizado	Campo alfanumérico; longitud mínima de 1, y máxima de 600.
FoliolImpoVUCEM	Campo alfanumérico; longitud mínima de 1, y máxima de 6.

## Tipo Materia y Descripción materia

Desde la sección Mercancías del modelo de Excel puedes definir los datos **TipoMateria** y **DescripcionMateria**.

BW	BX	BY	BZ	CA	CB	CC
NumRegSanPlagCOF	DatosFabricante	DatosFormulador	DatosMaquilador	UsoAutoriza	TipoMateria	DescripcionMateria
					05	Se describe la materia

### Consideraciones:

 Tipo Materia es un campo opcional, y si deseas registrarlo debes capturar la clave que corresponda (Eje. '01').

Clave	Descripción
01	Materia prima
02	Materia procesada
03	Materia terminada(producto terminado)
04	Materia para la industria manufacturera
05	Otra

 El campo **DescripciónMateria** es opcional, pero se vuelve obligatoria su captura, cuando el valor del campo **Tipo materia** se igual **05 - otra**.



#### Nota

Este campo es alfanumérico y deberá tener una longitud mínima de 1 y una máxima de 50 caracteres.

 Recuerda que estos datos los puedes capturar desde el documento de **Transporte V3**, en la pestaña **Transporte Intl.** dentro de la ventana **Mercancías**.

Mercancia

**General**

Cantidad: 2000      Clave producto: Ara

Producto: Arandanos

Clave Prod/Serv: 50302700 - Arándanos

Clave Unidad: 58 - kilogramo neto

Peso: 20000 Kg      Valor mercancía: 0      Moneda: Peso mexicano

Unidad:      Clave STCC:

---

**Diversos**

Cantidad transportada | Guías de identificación | **Transporte Intl.** | Dimensiones | COFEPRIS

Fracción arancelaria: 0810400101 - Arándanos azules (*Vaccinium corymbosum*) orgánicos

UUID:

Tipo Materia: 05 - Otra

Descripción materia: descripcion

Docto. Aduanero	Pedimento	Folio Doc. Aduanero	RFC Importador
▶ 01 - Pedimento	23 06 1725 3999999	8473158	XEXX010101000
*			

Acceptar      Cancelar



## Peso Bruto Vehicular

Ahora desde el formato **ModeloImportacionCCP3.xlsx**, en la sección Autotransporte dentro de IdentificacionVehicular podrás indicar el **PesoBrutoVehicular** del transporte.

General			IdentificacionVehicular					
Nombre	PermSCT	NumPermisoSCT	ConfigVehicular	PlacaVM	AnioModeloVM	PesoBrutoVehicular	AseguraRespCivil	PolizaRespCivil
Camión Mercedes	TPAF02	12345678	C2	426EE6	2022	4100	Seguros S.A de C.V.	65748392



### Recuerda

El valor mínimo que puede tener este campo es **0.01**, solo considera que deberás captura el valor únicamente a dos decimales.

## Transporte Maritimo

Desde el modelo de Excel podrás definir los nuevos datos que se incorporan para la vía marítima en el **Complemento Carta Porte 3.0**.

**i** Nuevos campos: **Puntal** y **PermisoTempNavegacion**.

TransporteMaritimo						
Puntal	LineaNavie	NombreAg	NumAutorizac	NumVi	NumConocEm	PermisoTempNavegacion
40	LineaNavie	Agente Nav	SCT418/014/201	13	117	ABC123

Campos	Atributo en el XML	Detalle
Puntal	Puntal	Campo opcional, el cual debe tener un valor mínimo de 0.01, y un máximo de 2 decimales.
Permiso temp.	PermisoTempNavegacion	Campo alfanumérico; longitud mínima de 1, y máxima de 19.



### Importante

El campo **Permiso temp.** debe capturarse de forma obligatoria cuando la **Nacionalidad sea distinta a México**; si el país es México no debe capturarse información.

**i** Nuevos campos en la sección Contenedores: **IDCCPRelacionado**, **PlacaVMCCP** y **FechaCertificacionCCP**; además, se agrega una nueva sección **RemolqueCCP 1** y **RemolqueCCP 2** (para traslado de Ferri).

Contenedores				RemolqueCCP 1			RemolqueCCP 2					
Nombre	MatriculaCont	TipoCont	NumPred	IdCCPRelacionado	PlacaVMCCP	FechaCertifica	NombreCCP	SubTipoRem	Placa	NombreCCP	SubTipoRem	PlacaCCP
CONT 1	MATCON001	CM011	1111	CCCCD957-5AB7-4E/711UXZ		13/12/2023	Remolque Ma	CTR028	486KMK			

Campos	Atributo en el XML	Detalle
IDCCPRelacionado	IdCCPRelacionado	Campo opcional en el que se debe agregar el identificador del complemento Carta Porte relacionado.  Es de tipo alfanumérico con longitud de 36 y el patron: [C]{3}[a-f0-9A-F]{5}-[a-f0-9A-F]{4}-[a-f0-9A-F]{4}-[a-f0-9A-F]{4}-[a-f0-9A-F]{12}.

Placa vehicular	PlacaVMCCP	Campo opcional, que debe cumplir el patrón: [^(?!.*\s)-]{5,7}.
Fecha Certificación	FechaCertificacionCCP	Campo opcional de tipo Fecha, en formato DD/MM/AAAA.
Remolque 1 y 2	Nodo: RemoqueCCP	N/A
Tipo Remolque 1 y 2	SubTipoRemCCP	Deberás asignar la clave que corresponde de acuerdo con el catálogo <a href="#">c_SubTipoRem</a> . Eje. <b>CTR001</b>
Placa de remolque 1 y 2	PlacaCCP	Campo condicional, que debe cumplir el patrón [^(?!.*\s)-]{5,7}



### Importante

- Los campos: **IDCCP Relacionado**, **Fecha Certificación** y **Placa vehicular** deberán capturarse de forma obligatoria cuando el **Tipo Contenedor** se igual a **CM011 - Ferri**; para que el registro del contenedor se guarde debes pasar al siguiente renglón.
- Los campos Remolque 1, Tipo de Remolque 1 y Placa, se deben registrar únicamente cuando el **Tipo Contenedor** se igual a **CM011 - Ferri**; en caso de que lo requieras podrás asignar un segundo remolque.

## Ejemplo de importación

Enseguida te mostramos un ejemplo de para preparar tu archivo de Excel utilizando la vía Autotransporte:



### Importante

Este proceso te será de utilidad si la persona que te solicita el servicio de transporte te proporciona los datos necesarios para la realización del documento.

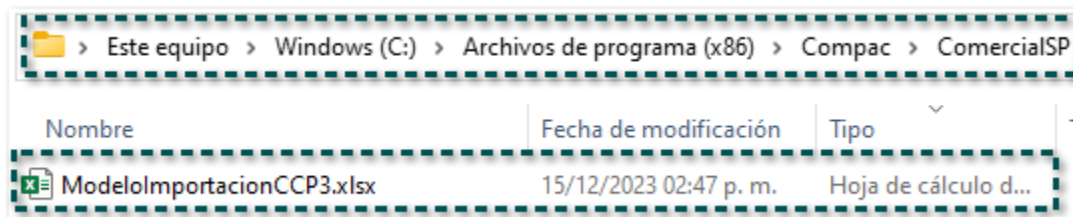
## Paso

## Acción

1

Ingresa a la ruta de ejecutables, en una instalación por default la ruta es:  
**C:\Program Files (x86)\Compac\ComercialSP**

Identifica el archivo y haz doble clic sobre él.



2

Se mostrará el archivo, el cual se encuentra dividido por secciones.

La primera sección son los datos del **Documento**, que se refiere al documento (Carta Porte o Factura Cliente) que se relacionará al documento de traslado.

Para este ejemplo será una Factura cliente ya que es el transportista quien emite el CFDI con complemento Carta Porte, el cual debe ser un ingreso.

En el área **General** deberás definir el **ID**, el **Módulo**, **RFCReceptor**, **RazonSocial**, **Serie**, **Folio** y **Título**.

En el área **Factura**, determina la **Cantidad**, **Descripción** el **Servicio** y **P. Unitario**.

Documento									
General							Factura		
ID	Modulo	RFCReceptor	RazonSocial	Serie	Folio	Título	Cantidad	Servicio	P. Unitario
2	Facturas Cliente	ZUN920208KL4	ZAPATERIA URTADO NERI SA		9	Transporte	1	Servicio de Transporte	\$ 2,000.00



### Importante

- El sistema asignará por default la forma de pago, método de pago y uso de CFDI estándar, pero podrás modificarlo desde el documento generado, antes de timbrarlo.

- Si no se captura el **RFCReceptor** y la **RazonSocial**, cuando se trata de carta porte, al importar el documento el sistema validará los datos asignados en Ubicación Destino de la empresa.

- Puedes asignar una **Serie y Folio**, y en caso de que no lo hagas se tomará de acuerdo a la configuración que tenga el sistema.

- Si darás de alta varios documentos debes especificar el ID de cada documento distinto que desees registrar.

Si sólo vas a cargar un documento y se tiene varias filas asigna el ID únicamente en la primera fila y se asumirá que los demás movimientos son del mismo documento.

**3**

La segunda sección es Ubicaciones:

**Ubicación Origen**

Asigna la **Fecha y Hora** de salida.

- Captura el **Nombre Ubicación**.
- Registra el Nombre **Remitente** y el **RFC Remitente**.
- El campo **NavegacionTrafico**, se utiliza únicamente cuando la vía de transporte será Marítima, en este caso es autotransporte así que no asignamos ningún dato.

Ubicación Origen				
Fecha Salida	Hora Salida	Nombre Ubicación	Nombre Remitente	RFC Remitente
15/12/2023	18:00	Origen Auto	ZAPATERIA URTADO ÑE	ZUÑ920208KL4

- Asigna los datos del Domicilio Origen, al capturar los datos debes colocar la clave que le corresponde a cada campo de acuerdo al SAT.

Ubicación Origen				
Fecha Salida	Hora Salida	Nombre Ubicación	Nombre Remitente	RFC Remitente
15/12/2023	18:00	Origen Auto	ZAPATERIA URTADO ÑE	ZUÑ920208KL4

**Ubicación Destino**

Asigna la **Fecha y Hora** de llegada.

- Captura el **Nombre Ubicación**.
- Registra el nombre **Destinatario** y el **RFC Destinatario**.

Ubicación Destino				
Fecha Llegada	Hora Llegada	Nombre Ubicación	Nombre Destinatario	RFC Destinatario
16/12/2023	23:00	Destino Constructora auto	CONSTRUCTORA SA DE	

- Asigna los datos del Domicilio Destino, al capturar los datos debes colocar la clave que le corresponde a cada campo de acuerdo al SAT.
- Captura la Distancia Recorrida.

Domicilio Destino										
Calle	NumeroExterior	NumeroInterior	Colonia	Localidad	Referencia	Municipio	Pais	Estado	CP	Distancia Recorrida
Emiliano Zapata	3		2799	05		012	MEX	SIN	82099	2555



### Importante

- Los campos que se encuentran en color azul son **opcionales** y los que están en **blanco** son obligatorios para realizar la importación.
- Cuando el código de la colonia, localidad y municipio contengan cero al inicio, deberás registrarlas en el Excel con apostrofe al inicio: **'05**; de lo contrario no se reconocerán al importar el archivo.
- Puedes agregar las direcciones destino deseadas sólo considera que debe haber un registro por cada dirección haciendo referencia al documento correspondiente.
- Este proceso te será de utilidad si la persona que te solicita el servicio de transporte te proporciona los datos necesarios para la realización del documento.

4

En la sección Mercancías, podrás definir la **UnidadPeso**, **Cantidad**, el **ID Producto**, **SKU/Clave**, **Descripción**, **PesoUnitario**, **PesoEnKg**, **Unidad**, **BienesTransp** y **ClaveUnidad**.

Si necesitas registrar más de un movimiento captura uno por cada fila.

UnidadPeso	Cantidad	ID Producto	SKU/Clave	Descripcion	PesoUnitario	PesoEnKg	Unidad	BienesTransp	ClaveUnidad
KGM	10,000	5	Prod004	Botas de trabajo HLO	1500	1.81	Caja	53111500	XBX

En mercancías también puedes indicar si el material es peligroso y sus respectivos datos; así como Dimensiones o Moneda.

MaterialPeligroso	CveMaterialPeligroso	Embalaje	DescripEmbalaje	Dimensiones	Moneda
No				25/15/50cm	MXN

También puedes capturar la clave de la **FraccionArancelaria** y **UIDComercioExt**, en caso de que apliquen para tu transporte.

FraccionArancelaria	UIDComercioExt	SectorCOFEPRIS

Además, podrás agregar el Tipo materia y su descripción, para más detalle de como registrar la información haz clic [aquí](#).

TipoMateria	DescripcionMateria

### **Importante**

- En caso de que asignes el **ID Producto** y captures datos diferentes a los que tienes el catálogo para ese producto, los datos serán actualizados dentro del sistema.
- En el campo **PesoUnitario** debes especificar el peso unitario del producto de acuerdo a la unidad de medida Base asignada al mismo; ya que se multiplicará por la cantidad asignada en el movimiento.
- En caso de que el producto aplique para **Sector COFEPRIS**, podrás asignar los campos que correspondan, para mayor detalle haz clic [aquí](#).

**5**

En la sección **Autotransporte**, puedes capturar la información **General** e **IdentificacionVehpicular**.

General			IdentificacionVehpicular			
Nombre	PermSCT	NumPermisoSCT	ConfigVehicular	PlacaVM	AnioModeloVM	PesoBrutoVehicular
Camión Mer	TPAF02	12345678	C2	426EE6	2022	4100

### **Recuerda**

El valor mínimo que puede tener este campo es **0.01**, solo considera que deberás captura el valor únicamente a dos decimales.

Los datos de **Seguros**.

Autotransporte						
Seguros						
AseguraRespCivil	PolizaRespCivil	AseguraMedAmbiente	PolizaMedAmbiente	AseguraCarga	PolizaCarga	PrimaSeguro
Seguros S.A de C.V.	65748392					

Los datos de **Remolque 1** o **Remolque 2** en caso de que apliquen.

Remolque 1			Remolque 2		
Nombre	SubTipoRem	Placa	Nombre	SubTipoRem	Placa



### Importante

- Si el Autotransporte y/o el Remolque se encuentra registrado en la empresa, con sólo indicar el **Nombre** al realizar la importación al sistema la información General, Identificación Vehicular y Seguros se completarán los datos restantes.
- En caso de que el Autotransporte o los Remolques no existan deberás especificar los datos o claves de cada columna, y se registrarán dentro del sistema al realizar la importación.

6

En la sección figura de transporte deberás especificar el **TipoFigura**, **NombreFigura**, **NumLicencia** (sólo en caso del operador), el **RFCFigura**.

TiposFigura				PartesTransporte
TipoFigura	NombreFigura	NumLicencia	RFCFigura	ParteTransporte
01	Roberto Gómez Flores	03R1234567		



### Importante

- En la columna TipoFigura puedes asignar el número sin cero, es decir, si es operador con sólo colocar el número 1 (Operador), lo tomará y asignará en el documento.
- Asigna la clave ParteTransporte, en caso de que sea más de una separa las claves con comas.
- La **ParteTransporte** se asigna solo si la figura transporte es distinta a 01- Operador.

El Domicilio es un dato opcional, en caso de asignarlo deberás especificar el Nombre, y deberás colocar la clave que le corresponde a cada campo de acuerdo al SAT.

En este caso no asignaremos ninguna dirección.

Domicilio										
Nombre	Calle	NumeroExte	NumeroInter	Colonia	Localidad	Referencia	Municipio	Estado	País	CP
								JAL	MEX	44600



### Nota



En este ejemplo se trata de un **Autotransporte** por lo cual no capturaremos información de la sección [TransporteMaritimo](#).

7

Guarda los cambios y cierra el archivo de Excel, y listo ahora puedes cargarlo al sistema, para ver el proceso has clic [aquí](#).

## Importar Excel

Ahora realizaremos el proceso de importación del documento de Excel.

### **i** Recuerda

Puedes realizar la importación desde la vista Transporte, o desde dentro del documento, solo considera que en:

- La vista, puedes importar varios documentos los cuales deben tener un ID distinto.
- El documento, puedes cargar la información del documento de Transporte V3, sin generar el documento de Facturas Cliente (Ingreso).

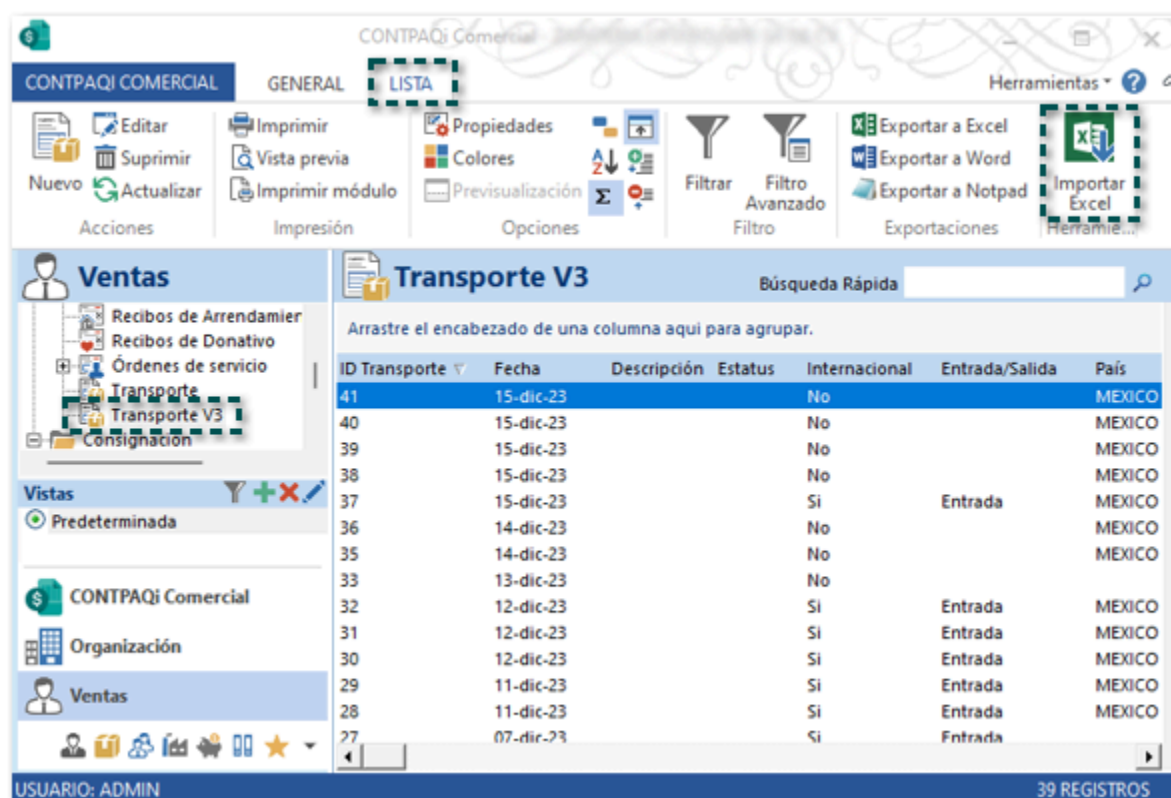
En este ejemplo te mostraremos como cargar desde dentro la vista del documento:

## Paso

## Acción

1

Desde la vista **Transporte V3** haz clic en el botón **Importar Excel** que se encuentra en la pestaña **LISTA**.



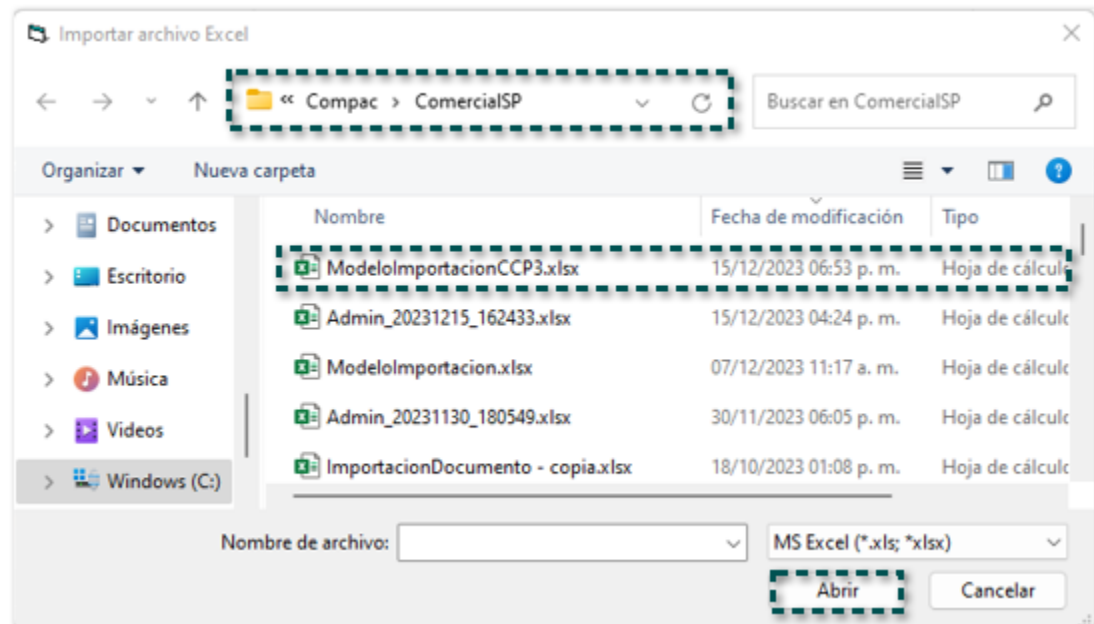
The screenshot shows the 'CONTPAQi Comercial' application interface. The 'LISTA' tab is selected in the top navigation bar. The 'Importar Excel' button is highlighted in the 'Exportaciones' group of the ribbon. The main window displays the 'Transporte V3' view with a table of records.

ID Transporte	Fecha	Descripción	Estatus	Internacional	Entrada/Salida	País
41	15-dic-23			No		MEXICO
40	15-dic-23			No		MEXICO
39	15-dic-23			No		MEXICO
38	15-dic-23			No		MEXICO
37	15-dic-23			Si	Entrada	MEXICO
36	14-dic-23			No		MEXICO
35	14-dic-23			No		MEXICO
33	13-dic-23			No		MEXICO
32	12-dic-23			Si	Entrada	MEXICO
31	12-dic-23			Si	Entrada	MEXICO
30	12-dic-23			Si	Entrada	MEXICO
29	11-dic-23			Si	Entrada	MEXICO
28	11-dic-23			Si	Entrada	MEXICO
27	07-dic-23			Si	Entrada	MEXICO

USUARIO: ADMIN 39 REGISTROS

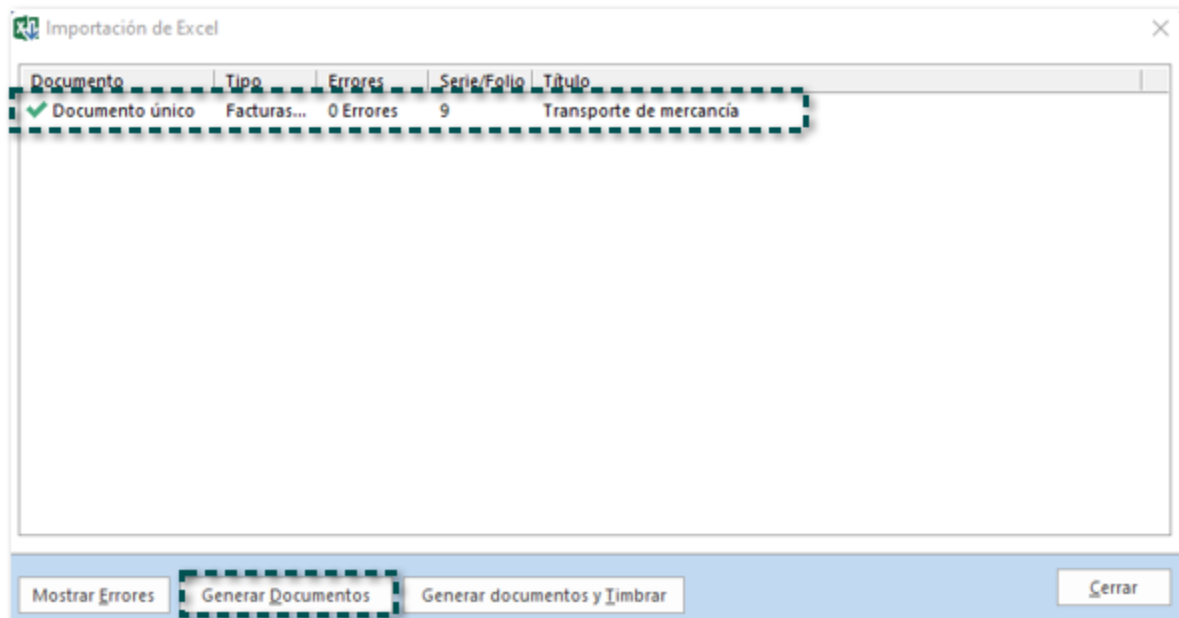
2

Se mostrará la ventana del explorador de Windows, ve a la ruta en la que tienes el archivo de **Excel** que deseas importar, selecciónalo y haz clic en el botón **Abrir**.



3

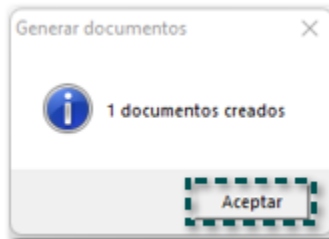
Se mostrará la siguiente ventana, en la cual se indica que no existen errores, para este ejemplo seleccionaremos el documento y hacemos clic en **Generar Documentos**.



### Nota

- El botón **Mostrar Errores** te permitirá validar cuales son los errores que contiene el documento.
- El botón **Generar documento y timbrar**, permitirá generar los documentos y realizar el timbrado.

Enseguida se mostrará el siguiente mensaje indicando a cantidad de documentos que fueron creados, haz clic en **Aceptar**.



4

Desde la vista **Transporte V3** haz clic en el botón **Actualizar**.

ID Transporte	Fecha	Descripción	Estatus	Internacional	Entrada/Salida	País
41	15-dic-23			No		MEXICO
40	15-dic-23			No		MEXICO
39	15-dic-23			No		MEXICO
38	15-dic-23			No		MEXICO
37	15-dic-23			Si	Entrada	MEXICO
36	14-dic-23			No		MEXICO
35	14-dic-23			No		MEXICO
33	13-dic-23			No		MEXICO
32	12-dic-23			Si	Entrada	MEXICO
31	12-dic-23			Si	Entrada	MEXICO
30	12-dic-23			Si	Entrada	MEXICO
29	11-dic-23			Si	Entrada	MEXICO
28	11-dic-23			Si	Entrada	MEXICO
27	07-dic-23			Si	Entrada	MEXICO

Posteriormente, haz doble clic sobre el ultimo registro creado.

ID Transporte	Fecha	Descripción	Estatus	Internacional	Entrada/Salida	País
48	15-dic-23			No		MEXICO
47	15-dic-23			No		MEXICO
46	15-dic-23			No		MEXICO
45	15-dic-23			No		MEXICO
44	15-dic-23			No		MEXICO
43	15-dic-23			No		MEXICO
42	15-dic-23			No		MEXICO
41	15-dic-23			No		MEXICO
40	15-dic-23			No		MEXICO
39	15-dic-23			No		MEXICO
38	15-dic-23			No		MEXICO
37	15-dic-23			Si	Entrada	MEXICO
36	14-dic-23			No		MEXICO
35	14-dic-23			No		MEXICO

5

Se abrirá el documento de transporte mostrando el ID de la factura asociada, lo que indica que el documento de ingreso ya está creado.

Si lo deseas puedes realizar modificaciones en el documento previo al timbrado.

TRANSPORTE V3 GENERAL

Acciones: Guardar & Nuevo, Suprimir, Copiar a nuevo

Mostrar: General, Ubicaciones, Autotransporte, Transporte marítimo, Transporte aéreo, Transporte ferroviario, Figuras de transporte, Campos Extras, Registro ISTMO

Herramientas: Visualizar 0 Errores XML, Complemento

**General**

Fecha: 15/12/2023

Documento: Factura ID66

Descripción:

Transporte Intl.: No

Vía de transporte:  Autotransporte  Marítimo  Aéreo  Ferroviario

**Mercancias**

Cantidad	Descripción	Clave Producto	Clave Unidad	Unidad	Peso (Kg)
10000	Botas de trabajo HIO	53111500	XBK	Caja	18100
*					

Unidad Peso: KGM - Kilogramo

Servicio logística: Sí

Finalmente timbra el documento.

Timbra el documento.

TRANSPORTE V3 GENERAL

Acciones: Guardar & Nuevo, Suprimir, Copiar a nuevo

Mostrar: General, Ubicaciones, Autotransporte, Transporte marítimo, Transporte aéreo, Transporte ferroviario, Figuras de transporte, Campos Extras, Registro ISTMO

Herramientas: Visualizar 0 Errores XML, Complemento

**General**

Fecha: 15/12/2023

Documento: Factura ID66

Descripción:

Transporte Intl.: No

Vía de transporte:  Autotransporte  Marítimo  Aéreo  Ferroviario

**Mercancias**

Cantidad	Descripción	Clave Producto	Clave Unidad	Unidad	Peso (Kg)
10000	Botas de trabajo HIO	53111500	XBK	Caja	18100
*					

El documento de Transporte fue timbrado y mostrará el Folio IdCCP.

TRANSPORTE V3 GENERAL

Acciones: Guardar & Nuevo, Suprimir, Copiar a nuevo, Guardar & Cerrar

Resumen: General, Ubicaciones, Autotransporte

Mostrar: Transporte marítimo, Transporte aéreo, Transporte ferroviario

Herramientas: Figuras de transporte, Campos Extras, Registro ISTMO

Visualizar 0 Errores XML, Complemento

**General - Documento Timbrado**

Fecha: 15/12/2023

Documento: Factura ID66

Folio IdCCP: CCC9653D-ACF5-4934-8C7F-254034DBE07C

Status: [ ]

Descripción: [ ]

Transporte Intl.: No

Vía de transporte:  Autotransporte  Marítimo  Aéreo  Ferroviario

**Mercancías**

Cantidad	Descripción	Clave Producto	Clave Unidad	Unidad	Peso (Kg)
10000	Botas de trabajo HIO	53111500	XBX	Caja	18100

Unidad Peso: KGM - Kilogramo

Servicio logística: No

¡Listo!, el documento de transporte fue timbrado y podrás visualizar el XML desde la vista del documento de **Facturas Cliente**.

```

<cfdi:Impuestos TotalImpuestosRetenidos="80.00" TotalImpuestosTrasladados="320.00">
  <cfdi:Retenciones>
    <cfdi:Retencion Impuesto="002" Importe="80.00"/>
  </cfdi:Retenciones>
  <cfdi:Traslados>
    <cfdi:Traslado Base="2000.00" Impuesto="002" TipoFactor="Tasa" TasaOCuota="0.160000" Importe="320.00"/>
  </cfdi:Traslados>
</cfdi:Impuestos>
<cfdi:Complemento>
  <cartaporte30:CartaPorte Version="3.0" IdCCP="CCC9653D-ACF5-4934-8C7F-254034DBE07C" TranspInternac="No"
  TotalDistRec="2555.00">
    <cartaporte30:Ubicaciones>
      <cartaporte30:Ubicacion TipoUbicacion="Origen" IDUbicacion="OR000011" NombreRemitenteDestinatario="ZAPATERIA URTA
      ÑERI SA DE CV" RFCRemitenteDestinatario="ZUN920208KL4" FechaHoraSalidaLlegada="2023-12-15T18:00:00">
        <cartaporte30:Domicilio Calle="Hidalgo" NumeroExterior="345" Colonia="0056" Localidad="04" Municipio="004"
        Estado="ROO" Pais="MEX"CodigoPostal="77060"/>
      </cartaporte30:Ubicacion>
      <cartaporte30:Ubicacion TipoUbicacion="Destino" IDUbicacion="DE000008" NombreRemitenteDestinatario="CONSTRUC
      TORA SA DE CV" RFCRemitenteDestinatario="CONSTRUC" FechaHoraSalidaLlegada="2023-12-16T23:00:00"
      DistanciaRecorrida="2555.00">
        <cartaporte30:Domicilio Calle="Emiliano Zapata" NumeroExterior="3" Colonia="2799" Localidad="05" Municipio="012"
        Estado="SIN" Pais="MEX"CodigoPostal="82099"/>
      </cartaporte30:Ubicacion>
    </cartaporte30:Ubicaciones>
    <cartaporte30:Mercancías PesoBrutoTotal="18100.000" UnidadPeso="KGM" NumTotalMercancías="1">
      <cartaporte30:Mercancia BienesTransp="53111500" Descripción="Botas de trabajo HIO" Cantidad="10000.000000"
      ClaveUnidad="XBX" Unidad="Caja" Dimensiones="25/15/50cm" PesoEnKg="18100.000"/>
    <cartaporte30:Autotransporte PermSCT="TPAF02" NumPermisoSCT="12345678">
      <cartaporte30:IdentificacionVehicular ConfigVehicular="C2" PesoBrutoVehicular="4100" PlacaVM="426EE6"
      AñoModeloVM="2022"/>
      <cartaporte30:Seguros AseguraRespCivil="Seguros S.A de C.V." PolizaRespCivil="65748392" AseguraCarga="SeguroxCarga
      S.A de C.V." PolizaCarga="01928374" PrimaSeguro="150000.00"/>
    </cartaporte30:Autotransporte>
    </cartaporte30:Mercancías>
    <cartaporte30:FiguraTransporte>
      <cartaporte30:TiposFigura TipoFigura="01" RFCFigura="KICR630120NX3" NumLicencia="03R1234567" NombreFigura="Roberto
      Gómez Flores"/>
    </cartaporte30:FiguraTransporte>
  </cartaporte30:CartaPorte>
  <trd:TimbreFiscalDigital xmlns:trd="http://www.sat.gob.mx/TimbreFiscalDigital" Version="1.1"
  xsi:schemaLocation="http://www.sat.gob.mx/TimbreFiscalDigital
  http://www.sat.gob.mx/sitio_internet/cfd/TimbreFiscalDigital/TimbreFiscalDigitalv11.xsd"
  SelloSAT="CuYXtExgXcdVnItLwckPiNpV338e9BsIJTmLfY2b+SbDATN05AmaFao1hixA6yVhX5CF66UlyPFzef8j6gLErC8nqKVm536epTyruem4iNwqV
  
```

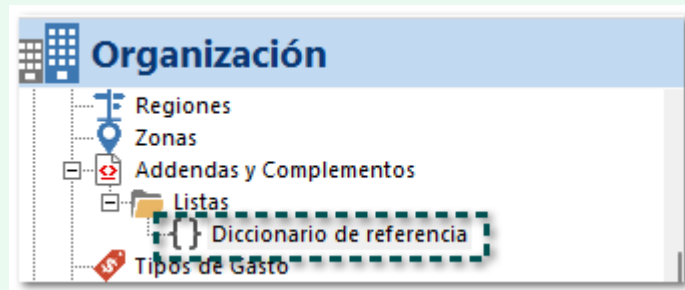
## Nuevos formatos html

Se integran nuevos formatos que podrás utilizar para la representación impresa de tus documentos de **Facturas Cliente** (Ingreso) o **Carta Porte** (Traslado) con **Complemento Carta Porte 3.0**.

- [Modelo\\_CFDI\\_Ingreso\\_CCP30](#)
- [Modelo\\_CFDI\\_Traslado\\_CCP30](#)
- [Modelo\\_CFDI\\_Ingreso\\_CCP30\\_Maritimo](#)
- [Modelo\\_CFDI\\_Traslado\\_CCP30\\_Maritimo](#)

### Notas

- Para estos formatos se agregan nuevas etiquetas, las cuales podrás configurar en tus formatos a la medida, para consultar el listado haz clic [aquí](#).
- También puedes consultar estas etiquetas desde el **Diccionario de referencia**, que se encuentra en la sección **Organización**, dentro de **Adendas y Complementos**.




- Recuerda que los formatos se encuentran en la ruta: *C:\Compac\ComercialSP\Formatos*; y si lo deseas los puedes configurar a tus tipos de documentos desde la pestaña **GENERAL**, en la opción **Formatos de Impresión**.

# Modelo\_CFDI\_Ingreso\_CCP30

Este modelo podrás utilizarlo para visualizar tus documentos de Facturas Cliente con complemento Carta Porte 3.0, cuando utilices las vías de transporte: **Autotransporte**, **Aéreo** y **Ferrovionario**.

**Ejemplo con vía Autotransporte:**

Información general del CFDI de Ingreso (Factura Cliente).

ESCUELA KEMPER URGATE SA DE CV								
RFC: EKU9003173C9								
Tipo de Comprobante: I - Ingreso								
Lugar de Expedición: 44600								
Régimen Fiscal: 601 - General de Ley Personas Morales								
Moneda	Peso mexicano			Folio	1			
Tipo de cambio	1.00			Fecha	2023-12-03 18:32:35			
Condiciones de pago								
Método de pago	PPD - Pago en parcialidades o diferido							
Forma de pago	99 - Por definir							
Datos del cliente								
Ciudad	Arandas, Jalisco, Jalisco			Uso CFDI:	501 - Sin efectos fiscales.			
R.F.C.:	XXXXXXXXXX							
Domicilio:	Sol 45, , Jalisco, Arandas, Arandas Centro, 47180, MEXICO							
Cantidad	Unidad	Clave Unidad SAT	Clave Producto/Servicio	Descripción	Valor Unitario	Descuentos	IVA Base	Importe
1		E48 - unidad de servicio	78101802 - Servicios transporte de carga por carretera (en camión) a nivel regional y nacional	Transporte Flete	15,000.00	0.00	15,000.00	15,000.00
Importe con letra: DIECISIETE MIL CUATROCIENTOS PESOS 00/100 M.N.					Subtotal			15,000.00
					Descuentos			0.00
					Impuestos Traslados			2,400.00
					Impuestos Retenidos			0.00
					Total			17,400.00
CFDI Relacionado:								
Tipo Relación:								
CFDI Relacionado:								
				Serie del Certificado del emisor				
				Folio fiscal				
				No. de Serie del Certificado del SAT				
				Fecha y hora de certificación				
				2023-12-03 18:32:38				
Este documento es una representación impresa de un CFDI								
Sello Digital del CFDI								
Sello del SAT								
Cadena original del complemento de certificación digital del SAT								



Folio IdCCP y Versión del complemento.

Código QR del complemento Carta Porte 3.0.

Sección de datos ISTMO.

COMPLEMENTO CARTA PORTE AUTOTRANSPORTE		
Fecha: 2023-12-03 18:32:35		
IdCCP: CCCAA01E-9600-4DEF-9661-A4305079F154		
Versión: 3.0		
Transporte Internacional: Si		
Régimen aduanero: TRA - Tránsitos		
Entrada - salida: Salida		
Vía entrada - salida: 01 - Autotransporte		
Total distancia recorrida: 600		
[QR Code]		
TRASLADO ISTMO DE TEHUANTEPEC		
Polo Origen:		Polo Destino:
ORIGEN		
Destinatario: ESCUELA KEMPER URGATE SA DE CV	NumRegIdTrib	
RFC Destinatario: EKU9003173C9	Residencia fiscal: MEXICO	
	Fecha y hora de llegada: 03/12/2023	
Domicilio	N° Exterior: 415	N° Interior:
Calle: sol	Localidad: Guadalajara	Municipio: Guadalajara
Colonia: Ladrón de Guevara	CP: 44600	País: MEXICO
Estado: Jalisco		
Referencia:		
DESTINO		
Remitente: [Faded]	NumRegIdTrib	
RFC Remitente: [Faded]	Residencia fiscal: MEXICO	
	Fecha y hora de salida: 03/12/2023	
Domicilio	N° Exterior: 45	N° Interior:
Calle: Sol	Localidad: Arandas	Municipio: Arandas
Colonia: Arandas Centro	CP: 47180	País: MEXICO
Estado: Jalisco		
Referencia:		

Documentación Aduanera.

INFORMACIÓN DE MERCANCIAS							
Cantidad	Unidad	Descripción	Peso en Kg	Valor Mercancia	Moneda	Fracción Arancelaria	UUID
1		Ibuprofeno	50	0.00	MXN	0810400101	
Documentación aduanera							
Tipo documento		Pedimento	Folio doc. aduanero		RFC Importador		
02 - Autorización de importación temporal			IM4132006				
Número total de mercancías: 1			Peso bruto total: 50 kg.				
INFORMACIÓN DE AUTOTRANSPORTE FEDERAL							
Tipo de permiso SCT: TPAF01				Número de permiso SCT: 0X2XTX20X5X0X3X2X1X0			
Nombre de aseguradora: Axa C				Número de póliza: 123456			
Clave de autotransporte: VL - Vehículo ligero de carga (2 llantas en el eje delantero y 2 llantas en el eje trasero)				Placa vehículo: 5018&&			
Año modelo: 2010							
Datos del remolque							
Clave tipo de remolque uno:				Placa:			
Clave tipo de remolque dos:				Placa:			
INFORMACIÓN DE SEGUROS							
Aseguradora material peligroso: Axa Ma				N° Póliza material peligroso: 125478			
Aseguradora riesgos de carga: Axa Carga				N° Póliza riesgos de carga: 856923			
Importe prima de seguro: 50,000.00							
INFORMACIÓN DE LA(S) FIGURA(S) DEL TRANSPORTE							
Clave del transporte: 01 - Autotransporte Federal							
Operador (01): <small>ALVARO TORRES DEL ROSARIO AVILA/05</small>							
RFC Operador: <small>AVIAT/190307PMS</small>				NumRegIdTrib:			
Residencia fiscal operador: MEX				Número de licencia: 000004			
Domicilio							
Calle: Tamaulipas				N° Exterior: 457		N° Interior:	
Colonia: Nuevo Laredo Centro				Localidad: Nuevo Laredo		Municipio: Nuevo Laredo	
Estado: Tamaulipas				CP: 88000		País: MEXICO	
Referencia:							

# Modelo\_CFDI\_Traslado\_CCP30

Este modelo podrás utilizarlo para visualizar tus documentos de Carta Porte (Traslado) con complemento Carta Porte 3.0, cuando utilices las vías de transporte: **Autotransporte, Aéreo y Ferroviario.**

## Ejemplo con vía Autotransporte:

### Información general del CFDI de Ingreso (Factura Cliente).

ESCUELA KEMPER URGATE SA DE CV						
RFC: EKU9003173C9						
Tipo de Comprobante: T - Traslado						
Lugar de Expedición: 44600						
Régimen Fiscal: 601 - General de Ley Personas Morales						
Moneda	Peso mexicano		Folio			
Tipo de cambio	1.00		Fecha	2023-12-03 08:34:38		
<b>Datos del cliente</b>						
Cliente:	ESCUELA KEMPER URGATE SA DE CV					
R.F.C.:	EKU9003173C9		Uso CFDI:	501 - Sin efectos fiscales.		
Domicilio:	sol 415, , Jalisco, Guadalajara, Ladrón de Guevara, 44600, MEXICO					
Cantidad	Unidad	Clave Unidad SAT	Clave Producto/Servicio	Concepto / Descripción	Valor Unitario	Importe
1			51142106 - Ibuprofeno	Ibuprofeno	0.00	0.00
Importe con letra: CERO PESOS 00/100 M.N.				Subtotal		0.00
				Descuentos		0.00
				Impuestos Traslados		0.00
				Total		0.00
<b>CFDI Relacionado:</b>						
Tipo Relación :						
CFDI Relacionado:						
			<b>Serie del Certificado del emisor</b> 30001000000500003416			
			<b>Folio fiscal</b> A77697EE-8FC0-4C43-A8C1-50DD86891EB			
			<b>No. de Serie del Certificado del SAT</b> 30001000000400002495			
			<b>Fecha y hora de certificación</b> 2023-12-03 08:34:40			
Este documento es una representación impresa de un CFDI						
<b>Sello Digital del CFDI</b>						
PfvMg15Rupq39ROQjVaBN3tkYBoYaZMCwRED99530mDgK+PF+6pB2dnbLjyb9/tqLA6qKZumBJ6jBAjlnAdQkH1+CDV+la5foRYaMPjD+yT7Gtsewa6G9pn6CEPUiUp65Pex/+4nG16Z9yOKQGIHIFuRvh7qXHV83stbtaIbISUImnK9Jry2MpMMJWXC6vb+Y5Uddv+Zm5FlxdOV54FUUsxEhWNY/HIOXVmxwZKaieaCq8dqu3gk1Q3WdLeB0T9nD8VvixRjx+ZkCNZdg263ysQ1vfkW3YjodcG2BEVChIPqJi2d071t5cVRAPRWb6oWQrCQ3Go3w==						
<b>Sello del SAT</b>						
AyDuiD8CzbuwL+anJxRQq1qfa7ZzL+b+Hr3pbhygIDM2i0vUvGRmK1c+eP8uFgYTWOcf+z4N7qk+siAAgl40W9OMa16yrtadukX1ir+Kqjet4IQH16BtdUxb25G66KDwGgTCA6itEoqLy0XpRWIXO3uTzi+T8J5VtW/Om/wclUi2+SFJ7Lz7+roGVg7oWDmR0WnE8nuk+B8v5GvYrsXEMV+/yvs1p9adagGGXHCIV3z1GOTIkqIKokzcNdE58d0RQEIM8bfnOBX51TYqdb80AG/OZjhUa/X6W20uUGbU6/+pbrL42cccGrc06VoeXXwZEH7garLwvxY5PTvQziQ==						
<b>Cadena original del complemento de certificación digital del SAT</b>						
1.1 A77697EE-8FC0-4C43-A8C1-50DD86891EB 2023-12-03T08:34:40 MAS0810247C0 PfvMg15Rupq39ROQjVaBN3tkYBoYaZMCwRED99530mDgK+PF+6pB2dnbLjyb9/tqLA6qKZumBJ6jBAjlnAdQkH1+CDV+la5foRYaMPjD+yT7Gtsewa6G9pn6CEPUiUp65Pex/+4nG16Z9yOKQGIHIFuRvh7qXHV83stbtaIbISUImnK9Jry2MpMMJWXC6vb+Y5Uddv+Zm5FlxdOV54FUUsxEhWNY/HIOXVmxwZKaieaCq8dqu3gk1Q3WdLeB0T9nD8VvixRjx+ZkCNZdg263ysQ1vfkW3YjodcG2BEVChIPqJi2d071t5cVRAPRWb6oWQrCQ3Go3w== 30001000000400002495						

Folio IdCCP y Versión del complemento.

Código QR del complemento Carta Porte 3.0.

Sección de datos ISTMO.

COMPLEMENTO CARTA PORTE AUTOTRANSPORTE		
Fecha: 2023-12-03 08:34:38		
IdCCP: CCC9CF0A-D102-418B-A8CD-84C815099621		
Versión: 3.0		
Transporte internacional: No		
Régimen aduanero:		
Entrada - salida:		
Vía entrada - salida: 01 - Autotransporte		
Total distancia recorrida: 59		
TRASLADO ISTMO DE TEHUANTEPEC		
Polo Origen: 01 - Coatzacoalcos I		Polo Destino: 05 - Salina Cruz
ORIGEN		
Destinatario: ESCUELA KEMPER URGATE SA DE CV		
RFC Destinatario: EKU9003173C9		
Domicilio		
Calle: sol	N° Exterior: 415	N° Interior:
Colonia: Ladrón de Guevara	Localidad: Guadalajara	Municipio: Guadalajara
Estado: Jalisco	CP: 44600	País: MEXICO
Referencia:		
DESTINO		
Remitente: <del>ARMADORAS ARANDAS SA DE CV</del>		
RFC Remitente: <del>ARMADORAS</del>		
Domicilio		
Calle: Sol	N° Exterior: 45	N° Interior:
Colonia: Arandas Centro	Localidad: Arandas	Municipio: Arandas
Estado: Jalisco	CP: 47180	País: MEXICO
Referencia:		



INFORMACIÓN DE MERCANCIAS

Cantidad	Unidad	Descripción	Peso en Kg	Valor Mercancía	Moneda	Fracción Arancelaria	UUID
1		Ibuprofeno	150	0.00	MXN		

Información de COFEPRIS

<b>Sector COFEPRIS:</b> 01 - Medicamento	<b>Nombre Genérico:</b> treser	<b>Marca:</b> hfvghgjf	<b>Fabricante:</b> hgcghf
<b>Fecha Caducidad:</b> 03/12/2023	<b>Lote:</b> I232	<b>Presentación:</b> 01 - Tableta	<b>Registro sanitario:</b> 123456
<b>Condiciones Traslado:</b> 04 - Temperatura ambiente	<b>Permiso Importación:</b>	<b>Folio VUCEM:</b>	

Información de COFEPRIS

Número total de mercancías: 1      Peso bruto total: 150 kg.

INFORMACIÓN DE AUTOTRANSPORTE FEDERAL

Tipo de permiso SCT: TPAF01      Número de permiso SCT: 123456  
 Nombre de aseguradora: Axa C      Número de póliza: 457812  
 Clave de autotransporte: C2R2 - Camión-Remolque (6 llantas en el camión y 8 llantas en remolque)      Placa vehículo: FBF8414  
 Año modelo: 2022

Datos de remolque(s)

Clave tipo de remolque uno: CTR002 - Caja      Placa: A00AAA  
 Clave tipo de remolque dos:      Placa:

INFORMACIÓN DE SEGUROS

Aseguradora material peligroso: Axa MA      N° Póliza material peligroso: 456789  
 Aseguradora riesgos de carga: Axa C      N° Póliza riesgos de carga: 256389  
 Importe prima de seguro: 50,000.00

INFORMACIÓN DE LA(S) FIGURA(S) DEL TRANSPORTE

Clave del transporte: 01 - Autotransporte Federal  
 Operador (01): **ALDO TORRES, ANTONIO AVILA**  
 RFC Operador: **AACT0303030**      NumRegidTrib:  
 Residencia fiscal operador: MEX      Número de licencia: 000004

Domicilio  
 Calle: Tamaulipas      N° Exterior: 457      N° Interior:  
 Colonia: Nuevo Laredo Centro      Localidad: Nuevo Laredo      Municipio: Nuevo Laredo  
 Estado: Tamaulipas      CP: 88000      País: MEXICO  
 Referencia:

# Modelo\_CFDI\_Ingreso\_CCP30\_Maritimo

Este modelo podrás utilizarlo para visualizar tus documentos de Facturas Cliente con complemento Carta Porte 3.0, cuando utilices las vías de transporte marítimo.

Información general del CFDI de Ingreso (Factura Cliente).

ESCUELA KEMPER URGATE SA DE CV									
RFC: EKU9003173C9									
Moneda		Peso mexicano			Folio		3		
Tipo de cambio		1.00			Fecha		2023-12-03 21:18:51		
Condiciones de pago									
Método de pago		PPD - Pago en parcialidades o diferido							
Forma de pago		99 - Por definir							
Datos del cliente									
Cliente:		ARANDAS ARANDAS SC DE RL DE CV							
R.F.C.:		ARANDAS			Uso CFDI: 501 - Sin efectos fiscales.				
Domicilio:		Sol 45, , Jalisco, Arandas, Arandas Centro, 47180, MEXICO							
Cantidad	Unidad	Clave Unidad SAT	Clave Producto/Servicio	Descripción	Valor Unitario	Descuentos	IVA Base	Importe	
1		E48 - unidad de servicio	78101802 - Servicios transporte de carga por carretera (en camión) a nivel regional y nacional	Transporte Servicio	50,000.00	0.00	50,000.00	50,000.00	
Importe con letra:					Subtotal		50,000.00		
CINCUENTA Y OCHO MIL PESOS 00/100 M.N.					Descuentos		0.00		
					Impuestos Traslados		8,000.00		
					Impuestos Retenidos		0.00		
					Total		58,000.00		
CFDI Relacionado:									
Tipo Relación:									
CFDI Relacionado:									
				Serie del Certificado del emisor		30001000000500003416			
				Folio fiscal		83710685-510E-4CC5-989F-9B786F614DF8			
				No. de Serie del Certificado del SAT		30001000000400002495			
				Fecha y hora de certificación		2023-12-03 21:18:53			
Este documento es una representación impresa de un CFDI									
Sello Digital del CFDI									
c8P0ARq3yG0QhFFypU/wQ72GRc9HXeDU7zPF6r8Ko8J6cm886gY0dJL8XGo5cM3RloIV2Djz4pul2FcU7Y/47JuvixV+jp5jscy2iWXdXQTYzfEMVhbJ2MAzVFz/6									

Folio IdCCP y Versión del complemento.

Código QR del complemento Carta Porte 3.0.

Sección de datos ISTMO.

COMPLEMENTO CARTA PORTE MARITIMO							
Fecha: 2023-12-03 20:50:58							
IdCCP: CCC4E196-B5C0-4C03-8EEB-63C86593596C							
Versión: 3.0							
Transporte internacional: Si							
Régimen aduanero: TRA - Tránsitos							
Entrada - salida: Salida							
Vía entrada - salida: 01 - Autotransporte							
Total distancia recorrida: 0							
TRASLADO ISTMO DE TEHUANTEPEC							
Polo Origen:				Polo Destino:			
ORIGEN							
Destinatario: ESCUELA KEMPER URGATE SA DE CV				NumRegIdTrib			
RFC Destinatario: EKU9003173C9				Residencia fiscal: MEXICO			
				Fecha y hora de llegada: 03/12/2023			
Domicilio							
Calle: sol				N° Exterior: 415		N° Interior:	
Colonia: Ladrón de Guevara				Localidad: Guadalajara		Municipio: Guadalajara	
Estado: Jalisco				CP: 44600		País: MEXICO	
Referencia:							
DESTINO							
Remitente: <del>ARMANDO ARANDAS SA DE CV</del>				NumRegIdTrib			
RFC Remitente: <del>ARND000000000</del>				Residencia fiscal: MEXICO			
				Fecha y hora de salida: 03/12/2023			
Domicilio							
Calle: Sol				N° Exterior: 45		N° Interior:	
Colonia: Arandas Centro				Localidad: Arandas		Municipio: Arandas	
Estado: Jalisco				CP: 47180		País: MEXICO	
Referencia:							
INFORMACIÓN DE MERCANCIAS							
Cantidad	Unidad	Descripción	Peso en Kg	Valor Mercancia	Moneda	Fracción Arancelaria	UUID
1		Ibuprofeno	50	0.00	MXN	0810400101	
Documentación aduanera							
Tipo documento		Pedimento	Folio doc. aduanero		RFC Importador		
02 - Autorización de importación temporal			IM4132006				
Número total de mercancías: 1				Peso bruto total: 6000 kg.			

Documentación Aduanera.

**INFORMACIÓN DE TRANSPORTE MARÍTIMO**

Tipo de permiso SCT: TPTM01      Número de permiso SCT 523657  
 Nombre de aseguradora: Axa Carguero Maritimo      Número de póliza: 1234568  
 Tipo embarcación: B04      Matrícula: 5018&81  
 Número OMI: IMO8607489      Año embarcación: 2017  
 Nombre embarcación: Barco Carguero      Nacionalidad embarcación: MEX  
 Unidades de aqueo bruto: 200.023      Tipo carga: CGS  
 Número de certificado ITC: 123456      Eslora: 0  
 Manga: 0      Calado: 0  
 Línea naviera:      Nombre Agente Naviero: Luis Estrada  
 Número Autorización Naviero: SCT418/068/2018      Número Conocimiento Embarque:  
 NumViaje:

Sección de Contenedores.

**INFORMACIÓN DE CONTENEDORES**

Matrícula	Tipo contenedor	N° Precinto	Folio CCP	PlacaVM CCP	Fecha Cert. CCP
T&P&L&00000	CM001 - Contenedores refrigerados de 20FT	123456			

**INFORMACIÓN DE REMOLQUES CCP**

SubTipo Remolque CCP

Placa CCP

**INFORMACIÓN DE LA(S) FIGURA(S) DEL TRANSPORTE**

Clave del transporte: 01 - Autotransporte Federal

Operador (01): ACTIVIDAD DE SERVICIO DE TRANSPORTERFC Operador: AXA/1980/0000000

Residencia fiscal operador: MEX

NumRegIdTrib:

Número de licencia: 000004

Domicilio

Calle: Tamaulipitas

Colonia: Nuevo Laredo Centro

Estado: Tamaulipas

Referencia:

N° Exterior: 457

Localidad: Nuevo Laredo

CP: 88000

N° Interior:

Municipio: Nuevo Laredo

País: MEXICO


Sección de Remolques.



# Modelo\_CFDI\_Traslado\_CCP30\_Maritimo

Este modelo podrás utilizarlo para visualizar tus documentos de Carta Porte (Traslado) con complemento Carta Porte 3.0, cuando utilices la vía de transporte marítimo.

## Información general del CFDI de Traslado (Carta Porte).

ESCUELA KEMPER URGATE SA DE CV						
RFC: EKU9003173C9						
Tipo de Comprobante: T - Traslado						
Lugar de Expedición: 44600						
Régimen Fiscal: 601 - General de Ley Personas Morales						
Moneda	Peso mexicano		Folio			
Tipo de cambio	1.00		Fecha	2023-12-03 17:51:45		
<b>Datos del cliente</b>						
Cliente:	ESCUELA KEMPER URGATE SA DE CV					
R.F.C.:	EKU9003173C9		Uso CFDI:	S01 - Sin efectos fiscales.		
Domicilio:	sol 415, , Jalisco, Guadalajara, Ladrón de Guevara, 44600, MEXICO					
Cantidad	Unidad	Clave Unidad SAT	Clave Producto/Servicio	Concepto / Descripción	Valor Unitario	Importe
1			51142106 - Ibuprofeno	Ibuprofeno	0.00	0.00
<b>Importe con letra:</b>						
CERO PESOS 00/100 M.N.				Subtotal		0.00
				Descuentos		0.00
				Impuestos Traslados		0.00
				Total		0.00
<b>CFDI Relacionado:</b>						
Tipo Relación:						
CFDI Relacionado:						
		<b>Serie del Certificado del emisor</b> 30001000000500003416				
		<b>Folio fiscal</b> C95C6453-BD02-41EA-B1A8-8C4C1D554762				
		<b>No. de Serie del Certificado del SAT</b> 30001000000400002495				
		<b>Fecha y hora de certificación</b> 2023-12-03 17:51:46				
Este documento es una representación impresa de un CFDI						
<b>Sello Digital del CFDI</b>						
tUSqKT+zHjP+Xzgd7oL0wub/FdqGQcFNwR31UguHh8Xw+0oNpzxi9w6Gd+mh7/Td5sFLKksuJor1z0wGIB5Vbp4pLqxo6dJNerOFFXJB51PMk371DcPOoneDngEN7fvP41QJGRHqXIDiFd+Hz97wRa1cvmzREZmT6Cmw0Cb1x62eQuN+CC5W+XT7/ClegozUiqOLouY9nhIOz2e4TaoC17LILzQ20suydRfulKpzyzKbgdOk31lzPrCpOclqxNP5941fLgxyymzeKpiPuqO2QDQhRyUt+q0UC1j4Tq0it44JfJNMQJDEHFD2PjPBMHld65Vks1QhI7gog==						
<b>Sello del SAT</b>						
F0EXHz13CTh+zx6pEtsPi+lw6J20oikD3nIXVWWBScKcfEmwrcuYyFF/UnlctNZZE0Op5Qfa0RMU5w6SP48WFXIgyGBNmUjdE0zbKx5+VsHjgXM/h1we4U0fpl+CxAt+s8ud8YUJ2ze45b4JQc/U3G0okzeympdn6VatxbtH9oejVFX0SoR/+1h9gpwzBm0FQp3JZCWzBTkEdRSnUuHgAvkjbHN7+SLu8Gg/vE455BmKEXqtCEzABMTYts8b8rwhaLYE4poTTHQGM680YjkFUBwcvFQgVeiCVV4Qrv2hfHLI8C6UGJtEqGX+Ia4p5Mhy7sCXbj62NpSm6WKHeA==						
<b>Cadena original del complemento de certificación digital del SAT</b>						
1.1 C95C6453-BD02-41EA-B1A8-8C4C1D554762 2023-12-03T17:51:46 MAS0810247C0 tUSqKT+zHjP+Xzgd7oL0wub/FdqGQcFNwR31UguHh8Xw+0oNpzxi9w6Gd+mh7/Td5sFLKksuJor1z0wGIB5Vbp4pLqxo6dJNerOFFXJB51PMk371DcPOoneDngEN7fvP41QJGRHqXIDiFd+Hz97wRa1cvmzREZmT6Cmw0						

Folio IdCCP y Versión del complemento.

Código QR del complemento Carta Porte 3.0.

Sección de datos ISTMO.

COMPLEMENTO CARTA PORTE MARITIMO							
Fecha: 2023-12-03 17:51:45							
IdCCP: CCCSF117-8FFC-4AE5-968A-4AA04C51DE4E							
Versión: 3.0							
Transporte internacional: Si							
Régimen aduanero: TRA - Tránsitos							
Entrada - salida: Salida							
Vía entrada - salida: 01 - Autotransporte							
Total distancia recorrida: 0							
TRASLADO ISTMO DE TEHUANTEPEC							
Polo Origen:				Polo Destino:			
ORIGEN							
NumRegIdTrib							
Remitente: <small>ARMANDO GONZALEZ GONZALEZ SA DE CV</small>				Residencia fiscal: MEXICO			
RFC Remitente: <small>ARMG0308098</small>				Fecha y hora de salida: 03/12/2023			
Domicilio							
Calle: Sol		N° Exterior: 45		N° Interior:			
Colonia: Arandas Centro		Localidad: Arandas		Municipio: Arandas			
Estado: Jalisco		CP: 47180		País: MEXICO			
Referencia:							
DESTINO							
NumRegIdTrib							
Destinatario: ESCUELA KEMPER URGATE SA DE CV				Residencia fiscal: MEXICO			
RFC Destinatario: EKU9003173C9				Fecha y hora de llegada: 03/12/2023			
Domicilio							
Calle: sol		N° Exterior: 415		N° Interior:			
Colonia: Ladrón de Guevara		Localidad: Guadalajara		Municipio: Guadalajara			
Estado: Jalisco		CP: 44600		País: MEXICO			
Referencia:							
INFORMACIÓN DE MERCANCIAS							
Cantidad	Unidad	Descripción	Peso en Kg	Valor Mercancia	Moneda	Fracción Arancelaria	UUID
1		Ibuprofeno	50	0.00	MXN	0810400101	
Documentación aduanera							
Tipo documento		Pedimento	Folio doc. aduanero		RFC Importador		
02 - Autorización de importación temporal			IM4132006				

INFORMACIÓN DE TRANSPORTE MARÍTIMO

Tipo de permiso SCT: TPTM01      Número de permiso SCT 523657  
 Nombre de aseguradora: Axa Carguero Maritimo      Número de póliza: 1234568  
 Tipo embarcación: B04      Matrícula: 5018&&81  
 Nombre embarcación: Barco Carguero      Año embarcación: 2017  
 Número OMI: IMO8607489      Nacionalidad embarcación: MEX  
 Unidades de aqueo bruto: 200.023      Tipo carga: CGS  
 Número de certificado ITC: 123456      Eslora: 0  
 Manga: 0      Calado: 0

Línea naviera:      Nombre Agente Naviero: Luis Estrada  
 Número Autorización Naviero: SCT418/068/2018  
 NumViaje:      Número Conocimiento Embarque:

Sección de Contenedores.

INFORMACIÓN DE CONTENEDORES

Matrícula	Tipo contenedor	N° Precinto	Folio CCP	PlacaVM CCP	Fecha Cert. CCP
T&P&L&00000	CM001 - Contenedores refrigerados de 20FT	123456			

INFORMACIÓN DE REMOLQUES CCP

SubTipo Remolque CCP	Placa CCP

Sección de Remolques.

INFORMACIÓN DE LA(S) FIGURA(S) DEL TRANSPORTE

Clave del transporte: 01 - Autotransporte Federal  
 Operador (01): **ASOCIACION DE EMPRESAS DE TRANSPORTE**  
 RFC Operador: **ASOCIACION DE EMPRESAS DE TRANSPORTE**      NumRegIdTrib:  
 Residencia fiscal operador: MEX      Número de licencia: 000004


Domicilio  
 Calle: Tamaulipas      N° Exterior: 457      N° Interior:  
 Colonia: Nuevo Laredo Centro      Localidad: Nuevo Laredo      Municipio: Nuevo Laredo  
 Estado: Tamaulipas      CP: 88000      País: MEXICO  
 Referencia:

# Ventana módulo en Gastos sobre compras

C529358

## Beneficio

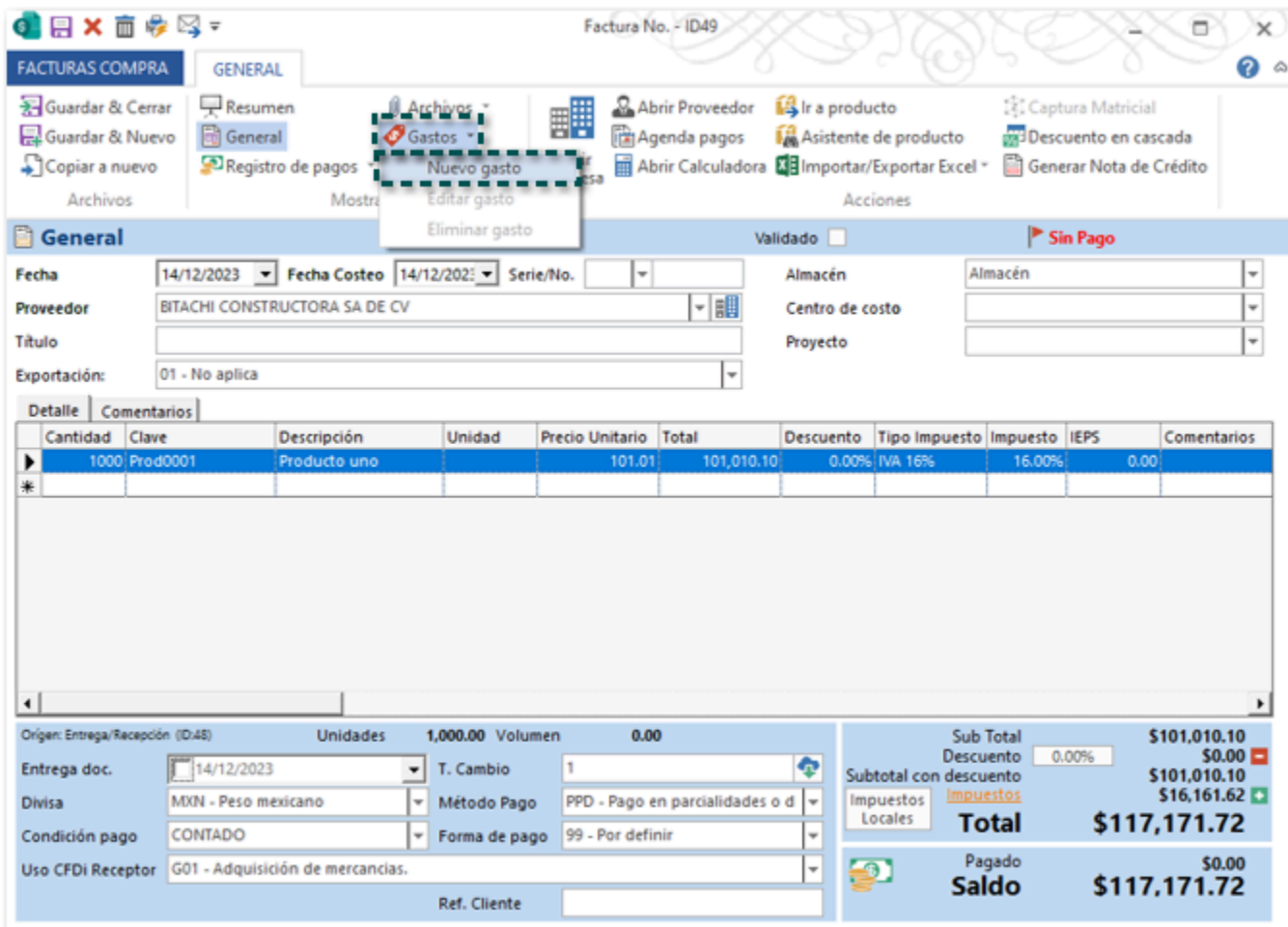
A partir de la versión 8.1.0 de **CONTPAQi® Comercial Start/Pro** al utilizar la funcionalidad de **Gastos sobre compras** podrás elegir el módulo de **Gastos** en el que desea registrar el documento.

 **Importante**


Para más detalle de cómo funcionan los gastos sobre compras y que debes configurar para utilizarlos, haz clic [aquí](#).

## Ejemplo

Te encuentras en un documento de **Facturas Compra** y registrarás un Gasto.

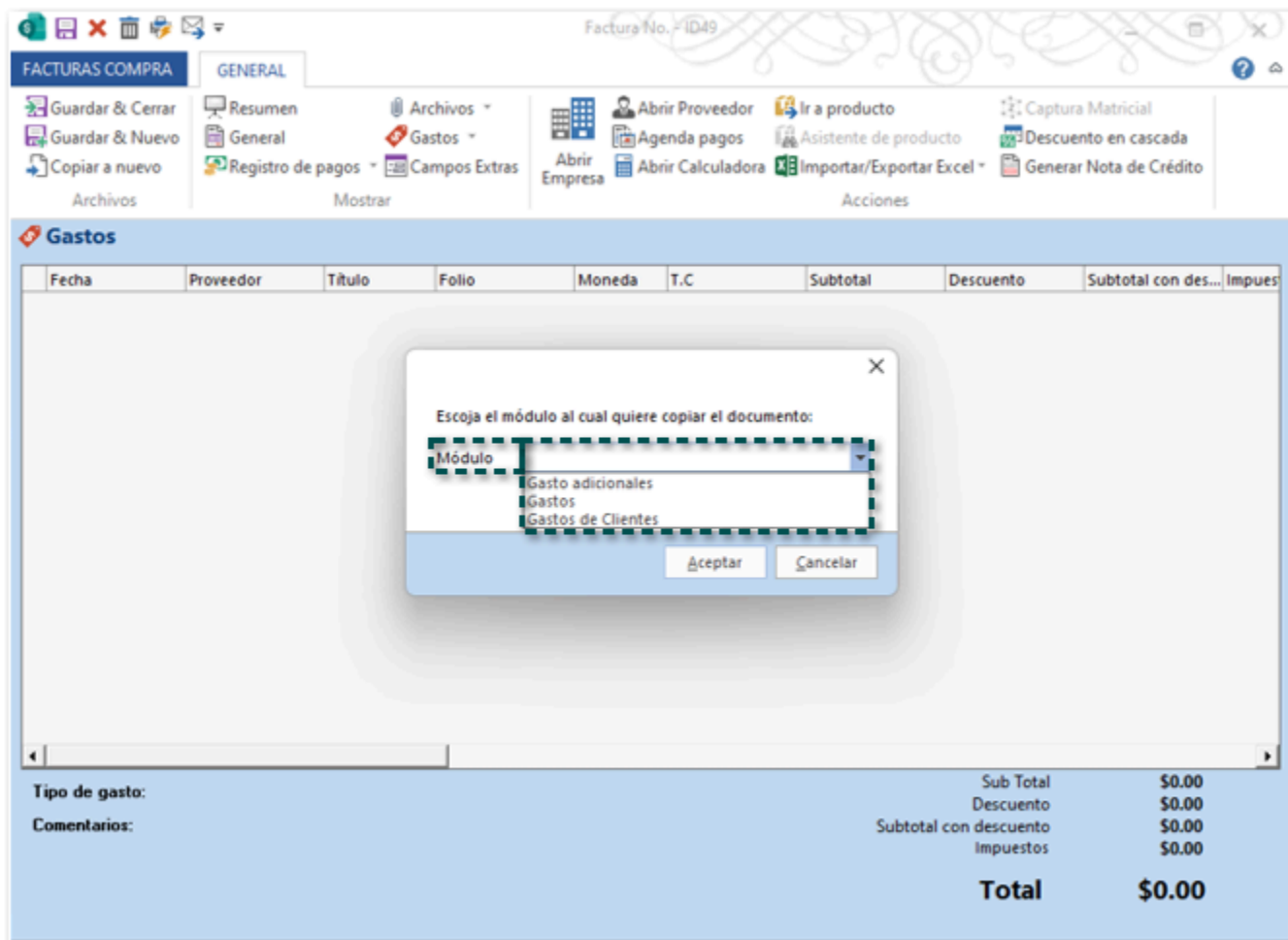


The screenshot shows the 'FACTURAS COMPRA' window in the 'GENERAL' tab. The 'Gastos' menu item is highlighted with a dashed green box, and its sub-menu options are visible: 'Nuevo gasto', 'Editar gasto', and 'Eliminar gasto'. The main form contains fields for 'Fecha' (14/12/2023), 'Fecha Costeo' (14/12/2023), 'Proveedor' (BITACHI CONSTRUCTORA SA DE CV), and 'Almacén' (Almacén). Below the form is a table with columns: Cantidad, Clave, Descripción, Unidad, Precio Unitario, Total, Descuento, Tipo Impuesto, Impuesto, IEPS, and Comentarios. The table contains one row with '1000 Prod0001' and 'Producto uno'. At the bottom right, a summary box shows 'Sub Total' of \$101,010.10, 'Descuento' of \$0.00, 'Subtotal con descuento' of \$101,010.10, 'Impuestos Locales' of \$16,161.62, and a 'Total' of \$117,171.72. The 'Pagado' amount is \$0.00 and the 'Saldo' is \$117,171.72.

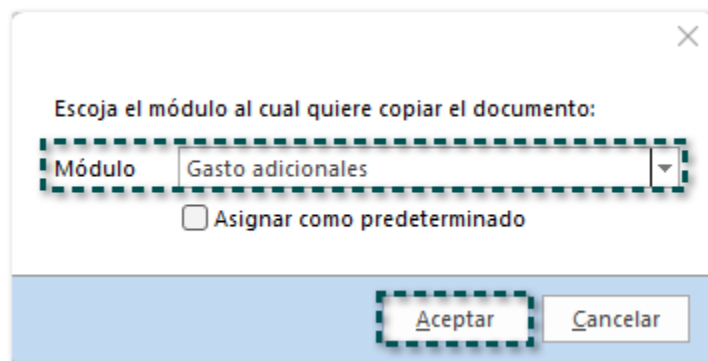
 **Importante**

El botón de **Gastos** se mostrará habilitado si el documento de factura fue guardado.

Se mostrará la siguiente venta en la cual podrás elegir el módulo en el que deseas crear el nuevo Gasto sobre compra.



Elige el módulo y haz clic en **Aceptar**.



Y se mostrará el documento de Gastos adicionales para que puedas capturar la información correspondiente.

Nuevo Gasto adicionales

**GASTO ADICIONALES** GENERAL

Guardar & Cerrar Archivos Copiar nuevo Registro de pagos Mostrar Archivos Campos Extras Abrir Empresa Proveedor Agenda pagos Abrir Calculadora Ir a Asistente de producto Captura Matricial Descuento en cascada

**General** Validado  Sin Pago

Fecha: 14/12/2023 Folio: Almacén: Almacén  
 Proveedor: CONSTRUCTORA SA DE CV Centro de costo:  
 Título: Proyecto:  
 Exportación: 01 - No aplica

Cantidad	Descripción	Precio Unitario	Total	Tipo Impuesto	Impuesto	IEPS	Deducible	Tipo de gasto	Comentarios
1	Servicio de Transporte	1,000.00	1,000.00	Flete	16.00%	0.00	100.00%		

Unidades: 1.00 Volumen: 0.00

Entrega doc.:  14/12/2023 T. Cambio: 1.00  
 Divisa: MXN - Peso mexicano Método Pago: PPD - Pago en parcialidades o d  
 Condición pago: CONTADO Forma de pago: 99 - Por definir  
 Uso CFDI Receptor: G01 - Adquisición de mercancías.  
 Solicitar factura:

Sub Total: \$1,000.00  
 Descuento: 0.00% \$0.00  
 Subtotal con descuento: \$1,000.00  
 Impuestos Locales: \$160.00  
 Retenciones: \$40.00  
**Total: \$1,120.00**  
 Pagado: \$0.00  
**Saldo: \$1,120.00**

## Consideraciones:

**i** En caso de que lo requieras podrás indicar si deseas que el módulo asignado se asigne como predeterminado al generar los gastos para el documento de Facturas Compra.

Escoja el módulo al cual quiere copiar el documento:

Módulo: Gasto adicionales

Asignar como predeterminado

Aceptar Cancelar

Al generar un nuevo documento de gasto en automático se mostrará le ventana del gasto predeterminado para que puedas capturar la información.

Nuevo Gasto adicionales

**GASTO ADICIONALES** GENERAL

Guardar & Cerrar Archivos Copiar nuevo Resumen General Registro de pagos Archivos Campos Extras Abrir Empresa Abrir Proveedor Agenda pagos Abrir Calculadora Ir a producto Asistente Captura Descuento Matricial en cascada Acciones

**General** Validado  Sin Pago

Fecha: 15/12/2023 Folio: Almacén: Almacén  
 Proveedor: Centro de costo:  
 Título: Proyecto:  
 Exportación: 01 - No aplica

Cantidad	Descripción	Precio Unitario	Total	Tipo Impuesto	Impuesto	IEPS	Deducible	Tipo de gasto	Comentarios
1				IVA 16%	16.00%		100.00%		

Unidades: 0.00 Volumen: 0.00

Entrega doc.: 15/12/2023 T. Cambio: 1.00  
 Divisa: MXN - Peso mexicano Método Pago: PUE - Pago en una sola exhibición  
 Condición pago: CONTADO Forma de pago: 99 - Por definir  
 Uso CFDi Receptor:  
 Solicitar factura:

Sub Total	\$0.00
Descuento	\$0.00
Subtotal con descuento	\$0.00
Impuestos Locales	\$0.00
<b>Total</b>	<b>\$0.00</b>
Pagado	\$0.00
<b>Saldo</b>	<b>\$0.00</b>

**i** Si asignaste un módulo como predeterminado y deseas que se vuelvan a mostrar los demás módulos existentes, deberás ingresar a las propiedades del concepto de **Facturas Compra**, dentro de **Parámetros**, en la sección **Menú**, identifica **ID Módulo (Gastos)** y asigna el **Valor = 0**.

Propiedades

General Campos **Parámetros** Folios Partidas: Campos Extras Avanzado Campos Extras Filtro por usuario

Parámetro /	Valor	Funcionalidad
Funcionalidad		
Menu		
Otro		
Parámetro		
Afectación Costo Comercial	0	<input type="checkbox"/>
Afectación Costo Fiscal	1	<input type="checkbox"/>
Afectación en Banco	-1	<input type="checkbox"/>
Afectación Inventario	0	<input type="checkbox"/>
Consulta Documento	vwLBSDocSupplierInvoiceList	<input type="checkbox"/>
Estado del formulario	0	<input type="checkbox"/>
Exportación	1	<input type="checkbox"/>
Grupo de documentos	0	<input type="checkbox"/>
<b>ID Módulo (Gastos)</b>	<b>0</b>	<input type="checkbox"/>
Nombre Documento	Factura	<input type="checkbox"/>
Nombre Nuevo Documento	Nueva Factura	<input type="checkbox"/>
Recipiente	2	<input type="checkbox"/>

ExpenseModuleID: botón que permite seleccionar el módulo en el cual se creara el documento de gasto. 0 = muestra ventana de selección de módulo, <- 0 = módulo asumido por omisión.

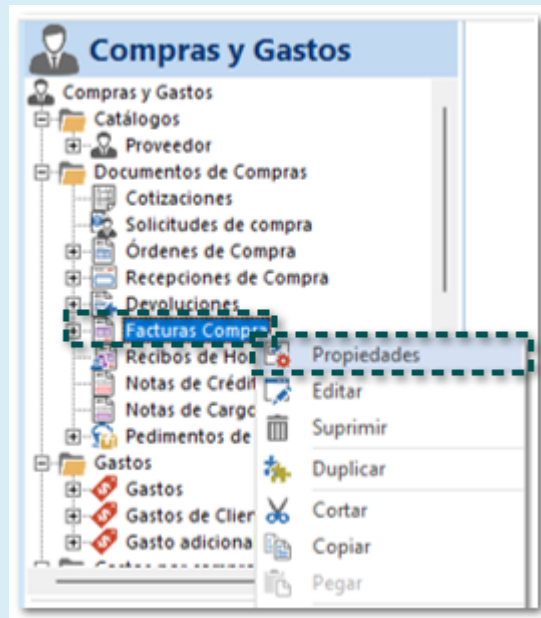
Modo Edición

Cambiar Icono **Aceptar** Cancelar

### **i** Recuerda

- Esta configuración solo puedes realizarla desde una licencia de **CONTPAQi® Comercial Pro**, por lo que si tu licencia es de **CONTPAQi® Comercial Start** no podrás realizar esta configuración.

- Para ingresar a la configuración del concepto debes hacer clic derecho sobre él y elegir **Propiedades**.



**i** Recuerda que también puedes consultar los documentos de Gastos sobre compras desde la vista del módulo que hayas asignado.



# Nueva Addenda

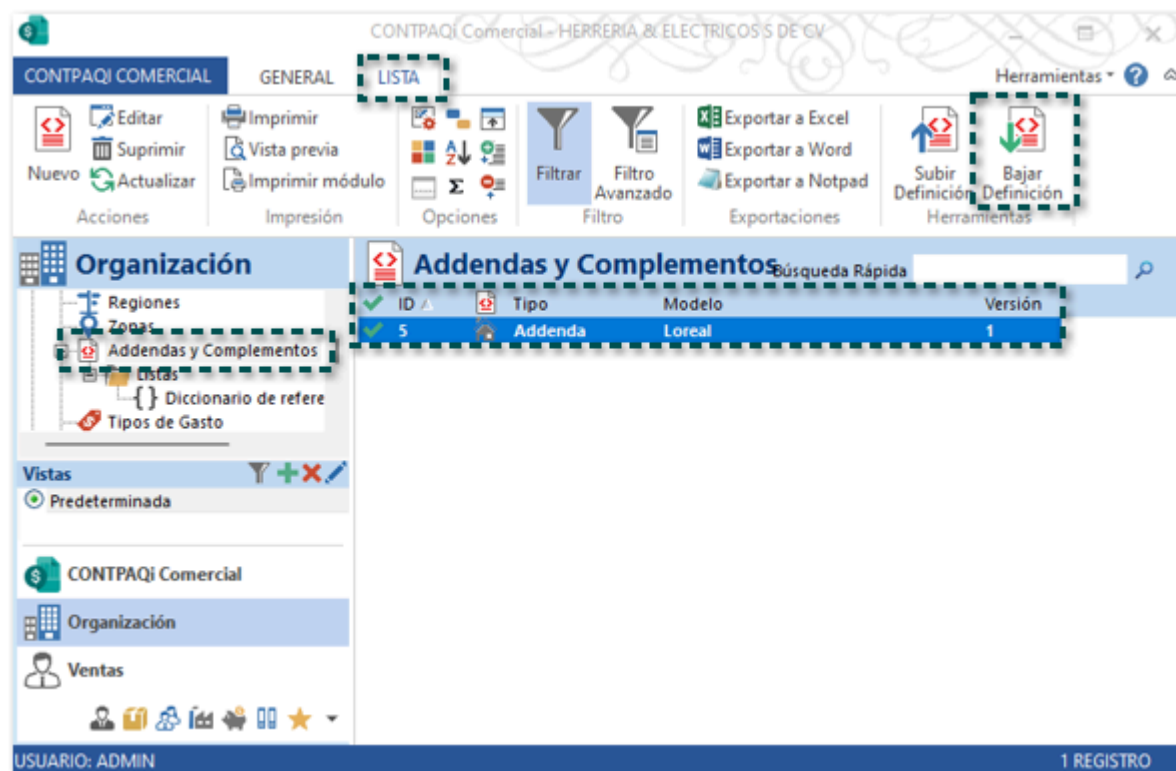
Folio D479687

## Beneficio:

A partir de esta versión, se agrega la addenda **Loreal**, para que puedas utilizarla en tus documentos de factura e incluirla en tus XML.

## Ejemplo:

Descarga la addenda desde la sección **Organización**, dentro del catálogo **Addendas y Complementos**, en la opción **Bajar Definición**.



Una vez descargada la addenda **Loreal**, configura y captura información en las siguientes ubicaciones:

Clientes	Producto	Documento	Partida
✓	N/A	✓	N/A



### Importante

- Los campos en color Rosa desde la captura de cualquier apartado de la addenda son datos obligatorios para poder realizar el timbrado de la addenda.
- Previo al timbrado del documento, puedes visualizar los datos capturados para la

addenda, sólo haz clic en el botón **Previsualizar Addenda/ Complemento**.

Ejemplo de XML con addenda **Loreal**:

```
NoCertificadoSAT="30001000000400002495" UUID="396AEDEB-093C-42DC-809
SelloCFD="c2tWwEh3TPa6bDaBFjaTFwTMtkTFPNxf6vkxjnm9vbeXWGS07hBB7dAF/
RfcProvCertif="MAS0810247C0"/>
</cfdi:Complemento>
<cfdi:Addenda>
  <cfdi:Addenda>
    <FacturaInterfactura xmlns:xs="http://www.w3.org/2001/XMLSchema"
      xmlns:if="https://www.interfactura.com/Schemas/Documentos"
      targetNamespace="https://www.interfactura.com/Schemas/Documentos">
      <TipoDocumento>Factura</TipoDocumento>
      <EmisorRi>1234</EmisorRi>
      <ReceptorRi>4321</ReceptorRi>
      <HEADER>
        <Moneda>MXN</Moneda>
        <FolioOrdenCompra>9876</FolioOrdenCompra>
        <FolioNotaRecepcion>5678</FolioNotaRecepcion>
        <Fecha>2023-11-09 10:59:28</Fecha>
        <CondicionPago>600</CondicionPago>
        <IVAPCT>16</IVAPCT>
        <NumProveedor>12345678</NumProveedor>
        <CargoTipo>""</CargoTipo>
        <SubTotal>1000</SubTotal>
        <Serie/>
        <Folio>12</Folio>
        <IVA>160</IVA>
        <Total>1160</Total>
        <Observaciones/>
      <ITEM>
        <Cantidad>1</Cantidad>
        <Concepto>Producto Dos</Concepto>
        <Codigo>Prod0002</Codigo>
        <PUnitario>1000</PUnitario>
        <Importe>1000</Importe>
        <UnidadMedida/>
        <Partida>1</Partida>
        <Iva>160</Iva>
        <IVAPCT>0.16</IVAPCT>
      </ITEM>
    </HEADER>
  </FacturaInterfactura>
</cfdi:Addenda>
</cfdi>Addenda>
</cfdi:Comprobante>
```

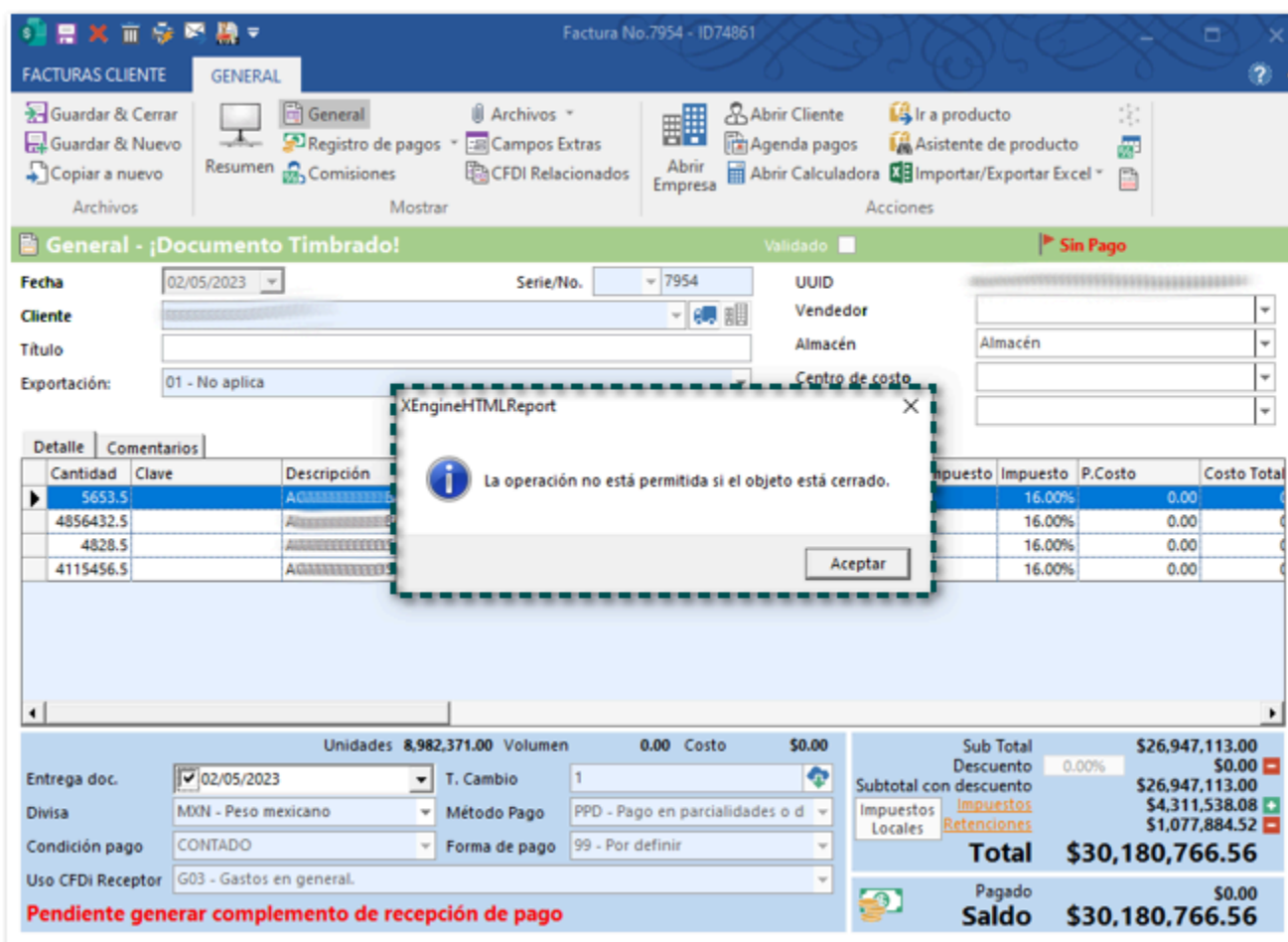
# Mejoras

# Ventas

Otros tickets relacionados...

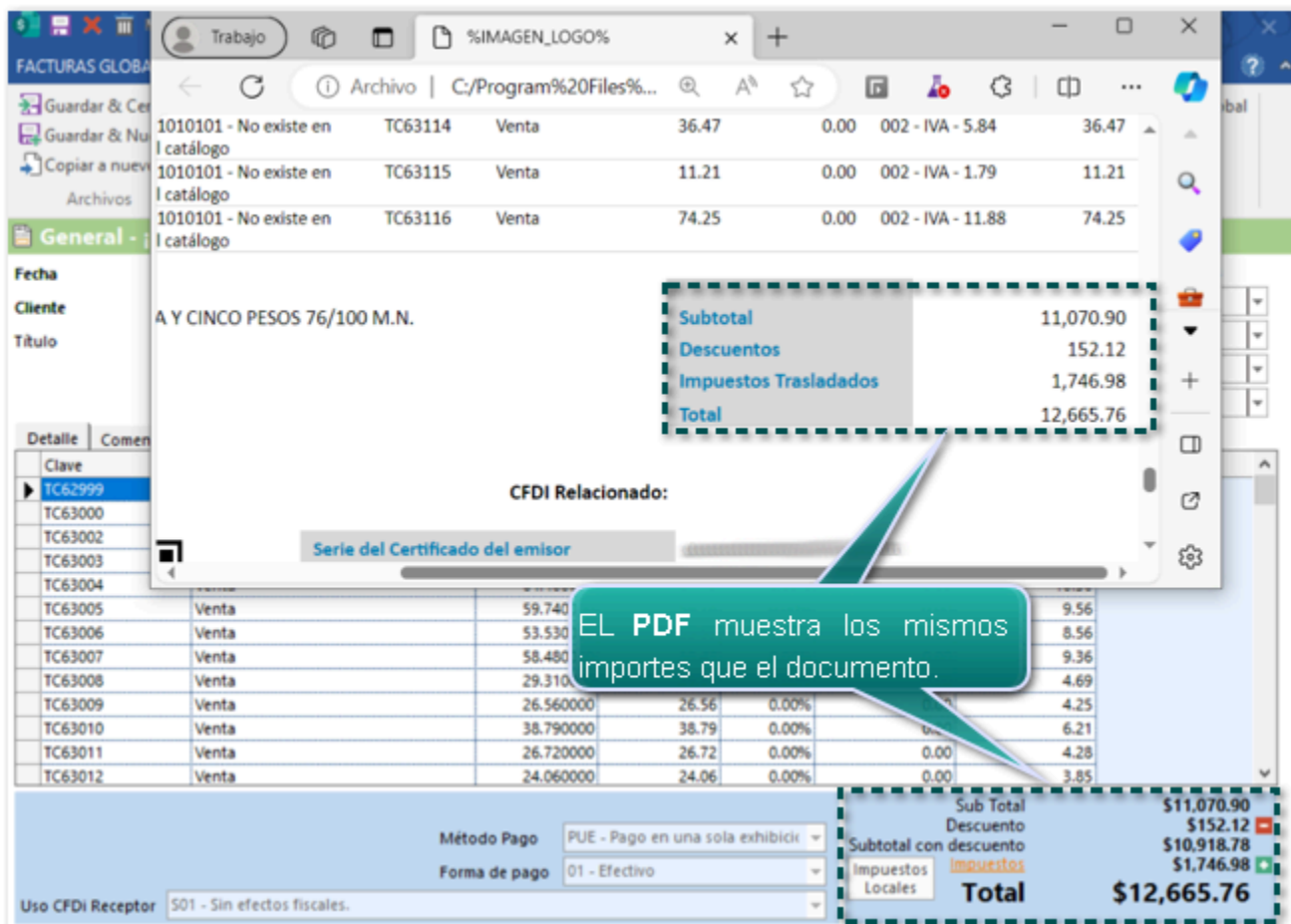
A partir de esta versión, no se mostrará el mensaje: **La operación no está permitida si el objeto está cerrado** al generar el PDF o vista previa de un documento de Facturas Cliente cuando contienen retenciones con importe en millones, permitiendo visualizar el documento.

Anteriormente, al intentar generar el PDF o vista previa de un documento de Facturas Cliente cuando contenían retenciones con importe en millones, se mostraba el siguiente mensaje y no era posible visualizar el documento.



Otros tickets relacionados...

En esta versión, al consultar el **PDF** de las facturas globales se mostrarán de forma correcta los importes.



Anteriormente, al consultar el **PDF** de las facturas globales el importe de impuestos y el total general eran distintos a los que se mostraban en el documento.

Folio D530152 - Ticket 2023102410003747

A partir de esta versión, al consultar el **PDF** de las facturas globales se mostrarán de forma correcta los importes de descuento de cada movimiento.

Anteriormente, al consultar el **PDF** de las facturas globales se mostraban incorrectos los importes de descuento de cada movimiento.

Cabe mencionar que esta situación se presentaba cuando el descuento del movimiento incluía decimales distintos a **.00**.

Timbrado



Folio D520540 - Ticket 2023092810002172

A partir de esta versión, no se mostrará el mensaje: ***Debe haber sólo un registro por cada tipo de impuesto retenido***, al intentar timbrar un documento de Cobro cliente, timbrando de forma correcta el documento.

Anteriormente, al intentar timbrar un documento de Cobro cliente se mostraba el siguiente mensaje: ***Debe haber sólo un registro por cada tipo de impuesto retenido***, y no era posible emitir el documento.

# Compras y Gastos

En esta versión, no se presentará el mensaje; *La cantidad solicitada 50 es mayor a la cantidad disponible 15 para el producto XXXXXXXX*, al generar una **Factura Compra** a partir de una **Orden de Compra**, generando el documento de forma correcta.



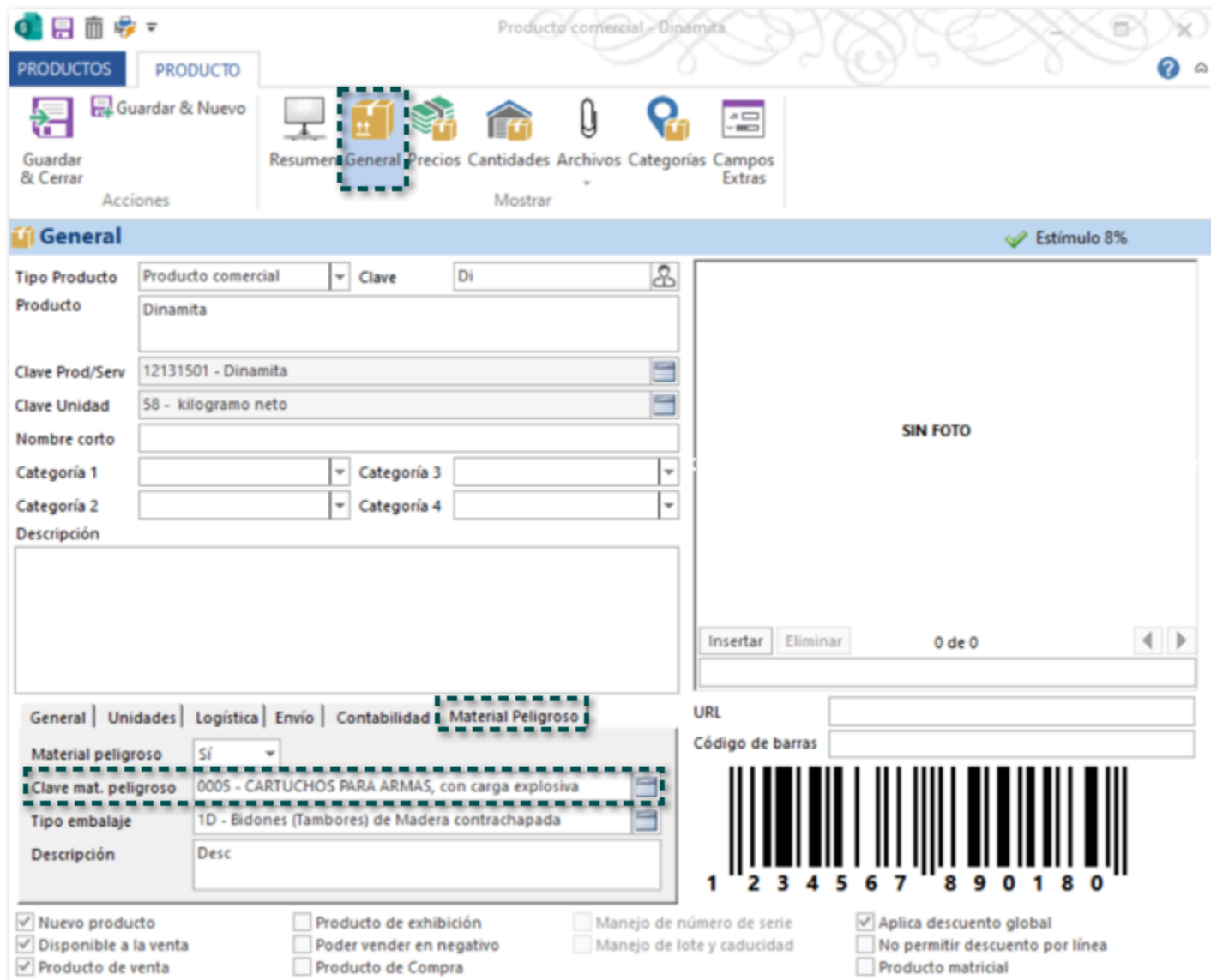
### **Importante**

En este escenario se tiene configurado el concepto de **Facturas Compra** para la afectación e inventario.

Anteriormente, al generar una **Factura Compra** a partir de una **Orden de Compra**, se presentaba el mensaje: *La cantidad solicitada 50 es mayor a la cantidad disponible 15 para el producto XXXXXXXX*, y no era posible generar el documento.

# Productos y Servicios

A partir de esta versión, no se mostrará el mensaje: **Key is not unique in collection** al hacer clic en el botón **Abrir** del campo **Clave mat. peligroso** cuando el producto se encuentre configurado como material peligroso, permitiendo seleccionar la clave que corresponde al producto.



Anteriormente, al hacer clic en el botón **Abrir** del campo **Clave mat. peligroso**, se mostraba el mensaje: **Key is not unique in collection**, y no permitía elegir la clave para el producto.

Producto comercial - Producto Dos

PRODUCTOS PRODUCTO

Guardar & Cerrar Guardar & Nuevo

Resumen General Precios Cantidades Archivos Categorías Addenda Campos Extras

Mostrar

**General** ✓ Estímulo 8%

**Tipo Producto** Producto comercial **Clave** Prod0002

**Producto** Producto Dos

**Clave Prod/Serv** 12131501 - Dinamita

**Clave Unidad** 58 - kilogramo neto

**Nombre corto**

**Categoría 1** **Categoría 3**

**Categoría 2** **Categoría 4**

**Descripción**

SIN FOTO

Insertar Eliminar 0 de 0


General Unidades Logística Envío Contabilidad **Material Peligroso**

**Material peligroso** Sí

**Clave mat. peligroso**

**URL**

**Código de barras**



1 2 3 4 5 6 7 8 9 0 1 8 0

Nuevo producto  
 Disponible a la venta  
 Producto de venta  
 Producto de exhibición  
 Poder vender en negativo  
 Producto de Compra  
 Manejo de número de serie  
 Manejo de lote y caducidad  
 Manejo de pedimento  
 Aplica descuento global  
 No permitir descuento por línea  
 Producto matricial

# Tesorería

Folio D516441 - Ticket 2023090710000669

En esta versión, al realizar un cobro de cliente masivo (desde a vista) se mostrará de forma rápida la ventana de Cobro cliente para que puedas validar y capturar los datos correspondientes.

Anteriormente, al realizar un cobro de cliente masivo (desde a vista) el sistema tardaba de 3 a 4 minutos en mostrar la ventana Cobro Cliente.



Folio D444107 - Ticket 2022121910000767

A partir de esta versión, al timbrar un documento de Cobro Cliente en el XML y el PDF se mostrará de forma correcta el importe del Tipo de cambio.

Anteriormente, al timbrar un documento de Cobro Cliente en el XML se mostraba un importe distinto al que se mostraba en el PDF para el Tipo de cambio.

# Organización

En esta versión, se agrega en el sistema la addenda **Loreal**, la cual podrás descargar e incluirla en tus documentos de **Facturas Cliente**.



### **Importante**

Para conocer más sobre la descarga y configuración de esta addenda, haz clic [aquí](#).

Anteriormente, no existía la addenda **Loreal**, por lo cual no era posible emitir los documentos con esta addenda.

A partir de esta versión, se actualiza la addenda **Soriana**, en la cual se agrega la opción **1- DIRECTO A TIENDA** en el listado de **Entrega de la mercancía**, para que puedas asignarla a nivel de documento, e incluirla en tus XML.

Windows window titled "Addendas y Complementos" for "Soriana". The form contains the following fields and values:

- Fecha de la Remisión: 17/06/2015
- Tienda a la que se dirige la remisión: [Empty]
- Tipo de Moneda: [Empty]
- Tipo de bulto: [Empty]
- Entrega de la mercancía: [Open dropdown menu]
- Cantidad de bultos a entregar con: 0 - SUCURSAL CEDIS SECOS TIJUANA, 1 - SANTO DOMINGO, 1 - DIRECTO A TIENDA (highlighted), 2 - SANISIDRO, 3 - ESCOBEDO, 4 - ORIENTE, 5 - VALLARTA, 6 - TECNOLOGICO, 7 - CONTRY
- Número del Pedimento: [Empty]
- Aduana: [Empty]
- Número del agente aduanal según: [Empty]
- Tipo de pedimento: [Empty]
- Folio del Pedido: [Empty]
- Número de cita: [Empty]
- Fecha de expedición del pedimento: 17/06/2015
- Fecha de recibo de la mercancía en: 17/06/2015
- Fecha del bill of lading: 17/06/2015
- Se empaca en Cajas: [Empty]
- Se empaca en Tarimas: [Empty]
- Cantidad de Cajas/Tarimas: [Empty]
- Folio de la Nota de Entrada: [Empty]
- Pedido Emitido Proveedor: [Empty]
- Número de líneas del documento: [Empty]

Buttons: Aceptar, Cancelar



### Importante

Deberás descargar nuevamente la Addenda **Soriana (Versión 3)**, para que se actualice la información y se muestre la actualización.

Anteriormente, el campo **Entrega de la mercancía** que se encuentra en a captura a nivel de documento, no se mostraba la opción **1- DIRECTO A TIENDA**, por lo tanto, no era posible elegirla para que se incluyera en el XML.

En esta versión, se actualiza la addenda **Coppel Ropa**, en la cual se agrega la **BODEGA COOPEL TEXCOCO** en el listado **Bodega Coppel**, para que puedas asignarla a nivel de documento, e incluirla en tus XML.

The screenshot shows a software window titled "Addendas y Complementos" with a sub-header "Coppel Ropa". The form contains several fields: "Tipo Transacción" (dropdown), "N° Pedido" (text), "Fecha Pedido" (calendar with date 17/06/2015), "GLN Vendedor" (text), "Id. Secundaria Proveedor" (text), "Código Id. Sec. Proveedor" (dropdown), "GLN Envío" (text), "Nombre Envío" (text), "Dirección Envío 1" (text), "Ciudad Envío" (text), "C.P. Envío" (text), "Bodega Coppel" (dropdown), "Función de Divisa" (text), "N° Paquetes/Cajas" (text), and "Tipo Descuento/Cargo" (text). The "Bodega Coppel" dropdown is open, showing a list of options: BODEGA COOPEL CANCUN, BODEGA COOPEL IXTAPALUCA, IMPORTACION COPPEL MEXICALI, BODEGA COOPEL LOS MOCHIS, BODEGA COOPEL DF (TECAMAC), BODEGA COOPEL VERACRUZ, BODEGA COOPEL MERIDA, TLAQUEPAQUE ó GUADALAJARA II, BODEGA COOPEL TOLUCA, and BODEGA COOPEL TEXCOCO. A dashed green box highlights the "Bodega Coppel" field and its dropdown list.



### Importante

Deberás descargar nuevamente la Addenda **Coppel Ropa (Versión 1)**, para que se actualice la información y se muestre la actualización.

Anteriormente, el campo **Bodega Coppel** que se encuentra en a captura a nivel de documento, no se mostraba la opción **BODEGA COOPEL TEXCOCO**, por lo tanto, no era posible elegirla para que se incluyera en el XML.

En esta versión, al emitir una factura en la que se incluya la addenda **Coppel Ropa** con la **BODEGA COOPEL TOLUCA**, en el XML se mostrará el número de bodega 27.

```
</cfdi:Complemento>
▼<cfdi:Addenda>
  ▼<requestForPayment type="SimpleInvoiceType" contentVersion="1" >
    ▼<requestForPaymentIdentification>
      <entityType>INVOICE</entityType>
      <uniqueCreatorIdentification>9</uniqueCreatorIdentification>
    </requestForPaymentIdentification>
    ▼<orderIdentification>
      <referenceIdentification type="ON">12345</referenceIdentification>
      <referenceDate/>
    </orderIdentification>
    ▼<seller>
      <gln/>
      <alternatePartyIdentification type="SELLER_ASSIGNED_IDENTIFICATION">
        <IndentificaTipoProv>2</IndentificaTipoProv>
      </seller>
    ▼<shipTo>
      <gln/>
      ▼<nameAndAddress>
        <name/>
        <streetAddressOne/>
        <city/>
        <postalCode/>
        <bodegaEnt>27</bodegaEnt>
      </nameAndAddress>
    </shipTo>
    ▼<currency currencyISOCode="MXN">
      <currencyFunction>BILLING_CURRENCY</currencyFunction>
      <rateOfChange>1.0000</rateOfChange>
    </currency>
    ▼<TotalLotes>
      <cantidad>1</cantidad>
    </TotalLotes>
  ▼<lineItem type="SimpleInvoiceLineItemType" number="1">
```



### Importante

Deberás descargar nuevamente la Addenda **Coppel Ropa (Versión 1)**, para que se actualice la información y se muestre la actualización.

Anteriormente, utilizar la addenda **Coppel Ropa**, con la bodega **BODEGA COOPEL TOLUCA**, en el XML de la factura se mostraba el id 26 y no el 27 que es el que le corresponde.

# Contabilidad

En esta versión, se genera un nuevo importe **Monto Neto Documento** para la configuración de tus asientos contables, el cual te permitirá obtener el neto de los documentos de factura asociados al Cobro cliente.

**DEFINICIÓN DE ASIENTOS**

Acciones: Guardar & Cerrar, Copiar a nuevo, Resumen, General, Constructor de Concepto, Constructor de Cuenta

Herramientas: Constructor de Concepto, Constructor de Cuenta

**General**

Nombre: Cobro cliente

Tipo Póliza: Ingreso

Fecha: Fecha Cobro

Diario: 0

Condición: Devolución = 0

Módulos:

- Abono de Clientes
- Amortizaciones
- Cobro Pagaré (Préstamos otorgados)
- Compra de activos
- Comprobación de gastos
- Devolución de Impuestos
- Dispersión de nómina
- Facturas a consignación
- Facturas Cliente
- Facturas Compra
- Facturas Globales por Nota
- Gasto adicionales
- Gastos

Orden	Tipo Mov.	NombrePartida	Concepto	Cuenta	Porcentaje	Importe	Concentrar Cuentas	Suprimir 0	Abs()	Condición	Opera
1	Cargo	Banco	[TipoDocumento] No.[Serie][...	"102"+BANC	100.00%	Total Ingreso	<input checked="" type="checkbox"/>	<input checked="" type="checkbox"/>	<input type="checkbox"/>		
2	Abono	Anticipo Cliente	[TipoDocumento] No.[Serie][...	"105"+CL	100.00%	Total Documento sin mon...	<input checked="" type="checkbox"/>	<input checked="" type="checkbox"/>	<input type="checkbox"/>		
3	Abono	Ingreso cliente	[TipoDocumento] No.[Serie][...	"105"+CL	100.00%	Total Documento con mo...	<input type="checkbox"/>	<input checked="" type="checkbox"/>	<input type="checkbox"/>		
4	Cargo	Perdida en cambios	[TipoDocumento] No.[Serie][...	"701-01-000"	100.00%	Utilidad o Perdida Cambi...	<input checked="" type="checkbox"/>	<input checked="" type="checkbox"/>	<input type="checkbox"/>	Utilidad o Perdida <	
5	Abono	Utilidad en cambios	[TipoDocumento] No.[Serie][...	"702-01-000"	100.00%	Utilidad o Perdida Cambi...	<input checked="" type="checkbox"/>	<input checked="" type="checkbox"/>	<input type="checkbox"/>	Utilidad o Perdida >	
6	Abono	IVA Traslado cobrado	[TipoDocumento] No.[Serie][...	"208-01-000"	100.00%	IVA Asignado a document...	<input checked="" type="checkbox"/>	<input checked="" type="checkbox"/>	<input type="checkbox"/>		
7	Cargo	IVA Traslado No cobr...	[TipoDocumento] No.[Serie][...	"209-01-000"	100.00%	IVA Asignado a document...	<input checked="" type="checkbox"/>	<input checked="" type="checkbox"/>	<input type="checkbox"/>		
8	Abono	IVA Traslado cobrad...	[TipoDocumento] No.[Serie][...	"208-01-000"	100.00%	Monto Neto Documento	<input checked="" type="checkbox"/>	<input checked="" type="checkbox"/>	<input type="checkbox"/>		
9	Cargo	IVA Traslado No cobr...	[TipoDocumento] No.[Serie][...	"209-01-000"	100.00%	Monto sin asignar a Documento	<input type="checkbox"/>	<input checked="" type="checkbox"/>	<input type="checkbox"/>		

Importe dropdown menu options:

- Monto Neto Asignado a Documento
- Monto Neto sin asignar a Documento
- Monto Neto Documento
- Importe Moneda Extranjera
- Importe complementario (Documento)

Anteriormente, al utilizar el importe **Monto Neto Asignado a Documento** el cual no envía el neto de los documentos asociados al Cobro cliente.



Envío por Email

En esta versión, al realizar el envío de documentos de facturas cliente desde dentro del documento, cuando edites la información del asunto o del cuerpo desde la ventana Enviar correo, el correo llegará al cliente con los datos que fueron modificados, aun cuando tengas una configuración específica en los Modelos de correo Electrónico.

Enviar correo

Formato Impresión Formato Modelo

Para... [Redacted]@hotmail.com

Copia...

Oculto...

Adjuntar

Asunto Envío comprobante CFDI de su compra folio 12

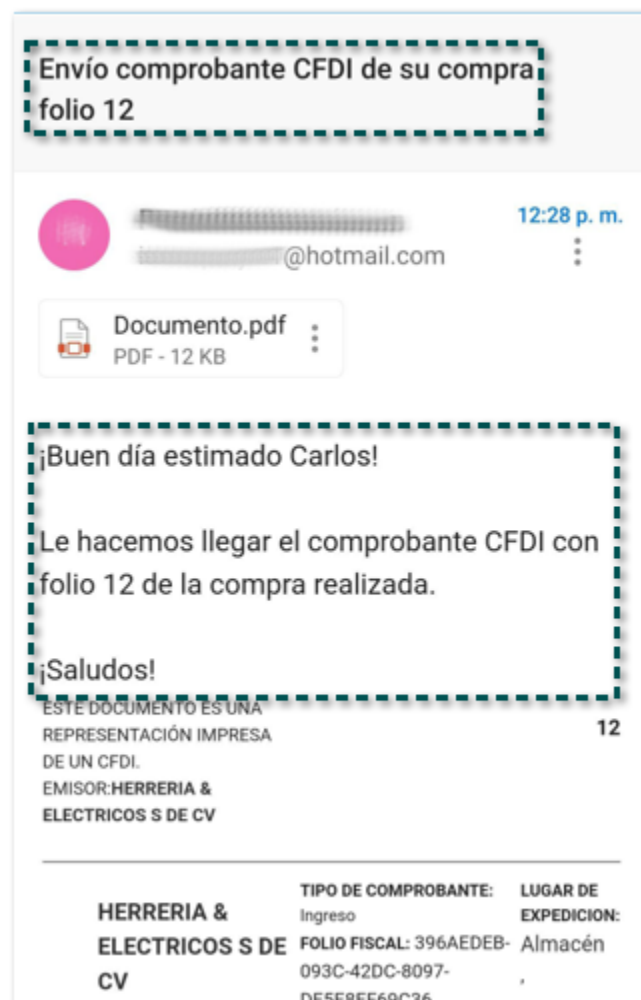
Adjuntar PDF

¡Buen día estimado Carlos!

Le hacemos llegar el comprobante CFDI con folio 12 de la compra realizada.

¡Saludos!

Enviar Cancelar



Anteriormente, al realizar el envío de documentos de facturas cliente desde dentro del documento, cuando se editaba la información del asunto o del cuerpo desde la ventana Enviar correo, el correo llegaba al cliente con los datos que se tenían antes e modificar la información.

# Anexo

Otros tickets relacionados:

Folio	Ticket
<a href="#">D507572</a>	2023081610005167 2023082310001504
<a href="#">D525299</a>	2023100610003183

# Apéndice

# Nuevas claves c\_NumAutorizacionNaviero

Lista de nuevos números de autorización naviero:

Número de autorización	Inicio de vigencia
ANC001/2023	25/10/2023
ANG002/2023	25/10/2023
ANC003/2023	25/10/2023
ANC004/2023	25/10/2023
ANC005/2023	25/10/2023
ANG006/2023	25/10/2023
ANG007/2023	25/10/2023
ANG008/2023	25/10/2023
ANG009/2023	25/10/2023
ANG010/2023	25/10/2023
ANG011/2023	25/10/2023
ANG012/2023	25/10/2023
ANC013/2023	25/10/2023
ANG014/2023	25/10/2023
ANG015/2023	25/10/2023
ANG016/2023	25/10/2023
ANG017/2023	25/10/2023
ANG018/2023	25/10/2023
ANG019/2023	25/10/2023
ANG020/2023	25/10/2023
ANG021/2023	25/10/2023
ANG022/2023	25/10/2023
ANG023/2023	25/10/2023
ANG024/2023	25/10/2023
ANC025/2023	25/10/2023
ANG026/2023	25/10/2023
ANC027/2023	25/10/2023
ANC028/2023	25/10/2023
ANC029/2023	25/10/2023
ANG030/2023	25/10/2023
ANG031/2023	25/10/2023
ANC032/2023	25/10/2023
ANC033/2023	25/10/2023
ANC034/2023	25/10/2023
ANC035/2023	25/10/2023
ANC036/2023	25/10/2023
ANC037/2023	25/10/2023

ANC038/2023	25/10/2023
ANG039/2023	25/10/2023
ANG040/2023	25/10/2023
ANC041/2023	25/10/2023
ANC042/2023	25/10/2023
ANG043/2023	25/10/2023
ANG044/2023	25/10/2023
ANG045/2023	25/10/2023
ANG047/2023	25/10/2023
ANG048/2023	25/10/2023
ANG051/2023	25/10/2023

# Nuevas Referencias

## Complemento Carta Porte 3.0

Lista de nuevas referencias para tus formatos html:



### Recuerda

Si deseas agregar alguna de estas referencias en tus formatos html, debe ser con la siguiente sintaxis: **[CartaPorte30\_IdCCP]**.

Referencia	Descripción
CartaPorte30_CCPCodigoBidimensional	Código Bidimensional (Complemento Carta Porte v3.0)
CartaPorte30_IdCCP	IdCCP (Complemento Carta Porte v3.0)
CartaPorte30_RegimenAduanero	Regimen Aduanero (Complemento Carta Porte v3.0)
CartaPorte30_RegistroISTMO	Registro ISTMO (Complemento Carta Porte v3.0)
CartaPorte30_UbicacionPoloOrigen	Ubicación Polo Origen (Complemento Carta Porte v3.0)
CartaPorte30_UbicacionPoloDestino	Ubicación Polo Destino (Complemento Carta Porte v3.0)
CartaPorte30_LogisticaInversaRecoleccionDevolucion	Logística Inversa Recolección Devolución (Complemento Carta Porte v3.0)
CartaPorte30_SectorCOFEPRIS	Sector COFEPRIS (Complemento Carta Porte v3.0)
CartaPorte30_NombreIngredienteActivo	Nombre Ingrediente Activo (Complemento Carta Porte v3.0)
CartaPorte30_NomQuimico	Nombre Químico (Complemento Carta Porte v3.0)
CartaPorte30_DenominacionGenericaProd	Denominación Generica Producto (Complemento Carta Porte v3.0)
CartaPorte30_DenominacionDistintivaProd	Denominación Distintiva Producto (Complemento Carta Porte v3.0)
CartaPorte30_Fabricante	Fabricante (Complemento Carta Porte v3.0)
CartaPorte30_FechaCaducidad	Fecha Caducidad (Complemento Carta Porte v3.0)
CartaPorte30_LoteMedicamento	Lote Medicamento (Complemento Carta Porte v3.0)
CartaPorte30_FormaFarmaceutica	Forma Farmaceutica (Complemento Carta Porte v3.0)
CartaPorte30_CondicionesEspTransp	Condiciones Especiales Transporte (Complemento Carta Porte v3.0)
CartaPorte30_RegistroSanitarioFolioAutorizacion	Registro Sanitario Folio Autorización (Complemento Carta Porte v3.0)
CartaPorte30_PermisoImportacion	Permiso Importación (Complemento Carta Porte v3.0)
CartaPorte30_FolioImpoVUCEM	Folio Importación VUCEM (Complemento Carta Porte v3.0)
CartaPorte30_NumCAS	Número CAS (Complemento Carta Porte v3.0)
CartaPorte30_RazonSocialEmpImp	Razón Social Empresa Importadora (Complemento Carta Porte v3.0)
CartaPorte30_NumRegSanPlagCOFEPRIS	N° Registro Sanitario Plaguicidas COFEPRIS (Complemento Carta Porte v3.0)
CartaPorte30_DatosFabricante	Datos Fabricante (Complemento Carta Porte v3.0)
CartaPorte30_DatosFormulador	Datos Formulador (Complemento Carta Porte v3.0)
CartaPorte30_DatosMaquilador	Datos Maquilador (Complemento Carta Porte v3.0)
CartaPorte30_UsoAutorizado	Uso Autorizado (Complemento Carta Porte v3.0)
CartaPorte30_TipoMateria	Tipo Materia (Complemento Carta Porte v3.0)
CartaPorte30_DescripcionMateria	Descripción Materia (Complemento Carta Porte v3.0)

CartaPorte30_DocumentacionAduanera	Documentación Aduanera (Complemento Carta Porte v3.0)
CartaPorte30_PesoBrutoVehicular	Peso Bruto Vehicular (Complemento Carta Porte v3.0)
CartaPorte30_AseguraMedAmbiente	Aseguradora Medio Ambiente (Complemento Carta Porte v3.0)
CartaPorte30_PolizaMedAmbiente	Póliza Medio Ambiente (Complemento Carta Porte v3.0)
CartaPorte30_Puntal	Puntal (Complemento Carta Porte v3.0)
CartaPorte30_PermisoTempNavegacion	Permiso Temporal Navegación (Complemento Carta Porte v3.0)
CartaPorte30_Contenedores	Contenedores (Complemento Carta Porte v3.0)
CartaPorte30_RemolquesCCP	Remolques CCP (Complemento Carta Porte v3.0)



# Catálogo c\_FormaFarmaceutica

Clave	Descripción
01	Tableta
02	Capsulas
03	Comprimidos
04	Grageas
05	Suspensión
06	Solución
07	Emulsión
08	Jarabe
09	Inyectable
10	Crema
11	Ungüento
12	Aerosol
13	Gas medicinal
14	Gel
15	Implante
16	Óvulo
17	Parche
18	Pasta
19	Polvo
20	Supositorio

# Catálogo c\_CondicionesEspeciales

Clave	Descripción
01	Congelados
02	Refrigerados
03	Temperatura controlada
04	Temperatura ambiente

# Catálogo c\_SubTipoRem

Clave tipo remolque	Remolque o semirremolque
CTR001	Caballete
CTR002	Caja
CTR003	Caja Abierta
CTR004	Caja Cerrada
CTR005	Caja De Recolección Con Cargador Frontal
CTR006	Caja Refrigerada
CTR007	Caja Seca
CTR008	Caja Transferencia
CTR009	Cama Baja o Cuello Ganso
CTR010	Chasis Portacontenedor
CTR011	Convencional De Chasis
CTR012	Equipo Especial
CTR013	Estacas
CTR014	Góndola Madrina
CTR015	Grúa Industrial
CTR016	Grúa
CTR017	Integral
CTR018	Jaula
CTR019	Media Redila
CTR020	Pallet o Celdillas
CTR021	Plataforma
CTR022	Plataforma Con Grúa
CTR023	Plataforma Encortinada
CTR024	Redilas
CTR025	Refrigerador
CTR026	Revolvedora
CTR027	Semicaja
CTR028	Tanque
CTR029	Tolva
CTR031	Volteo
CTR032	Volteo Desmontable

# Evalúa este documento

L.I. Lourdes Paola Franco Vélez

L.I. Patricia Islas López

*Líder de producto* **CONTPAQi® Comercial Start y Pro**

*Generación de Conocimiento*

---

Nos interesa tu opinión [haz clic aquí](#)