

CONTPAQi

Software empresarial fácil y completo



Para ser más eficiente
en tus procesos

Cuentas con
CONTPAQi

www.contpaqi.com

Carta Técnica



CONTPAQi®
Factura
electrónica

Haz clic [aquí](#) si deseas consultar la carta técnica en formato PDF.

Carta Técnica CONTPAQi® Factura electrónica 10.2.1

Versión: 10.2.1

Liberación: 17 de julio de 2023

20230705

Actualización

Sin costo para:

- Usuarios con licenciamiento anual vigente
- Series tradicionales que se activaron a partir del 1 de febrero de 2021.

Nota: Los certificados sin costo sólo se generarán de números de serie tipo de venta, no aplican sistemas tipo distribuidor, donación o que provengan de una actualización sin costo

Licenciamiento

Esta versión de **CONTPAQi® Factura electrónica 10.2.1** utiliza **AppKey 21** incluida en el instalador.

Los sistemas indicados a continuación comparten licenciamiento, por lo que se deberá tomar en cuenta la compatibilidad para las series de **Licenciamiento**:

Serie del sistema:	Compatible con:
CONTPAQi® Factura electrónica 10	CONTPAQi® Comercial Start/Pro 7
CONTPAQi® Factura electrónica 10	CONTPAQi® Comercial Premium 8

Toma en cuenta que, si en un equipo se tiene instalados sistemas de versiones menores a las especificadas en la tabla anterior, **no** se tendrá compatibilidad. Si se tuviese casos de instalaciones de este tipo, te sugerimos planificar la actualización hasta contar con las versiones liberadas, con la finalidad de evitar que tus sistemas queden inaccesibles.

Ejemplo: Si tienes una instalación con **CONTPAQi® Factura electrónica** versión **8.0.1** y **comparte serie** con **CONTPAQi® Comercial Start/Pro** versión **3**, esta, **no** será compatible, y no podrás usar el sistema de versión inferior hasta actualizar a una versión mayor.

Recuerda

Al actualizar una versión, es **OBLIGATORIO** cerrar el sistema, sobre todo si cuentas con una versión en Red. Programa el proceso de actualización y avisa oportunamente a los usuarios de las terminales antes de ejecutarlo.



Instalación de máquinas virtuales

Si vas a utilizar **CONTPAQi® Factura electrónica 10.2.1** en máquinas virtuales, es opcional instalar el **Servidor de Licencias Común**.

En los sistemas **CONTPAQi®** con **AppKey** versión **21** el **SLC (Servidor de Licencias Común)** es opcional, sin embargo, si cuentas en ese mismo equipo con sistemas **CONTPAQi®** con versiones anteriores de **AppKey**, es necesaria su instalación.

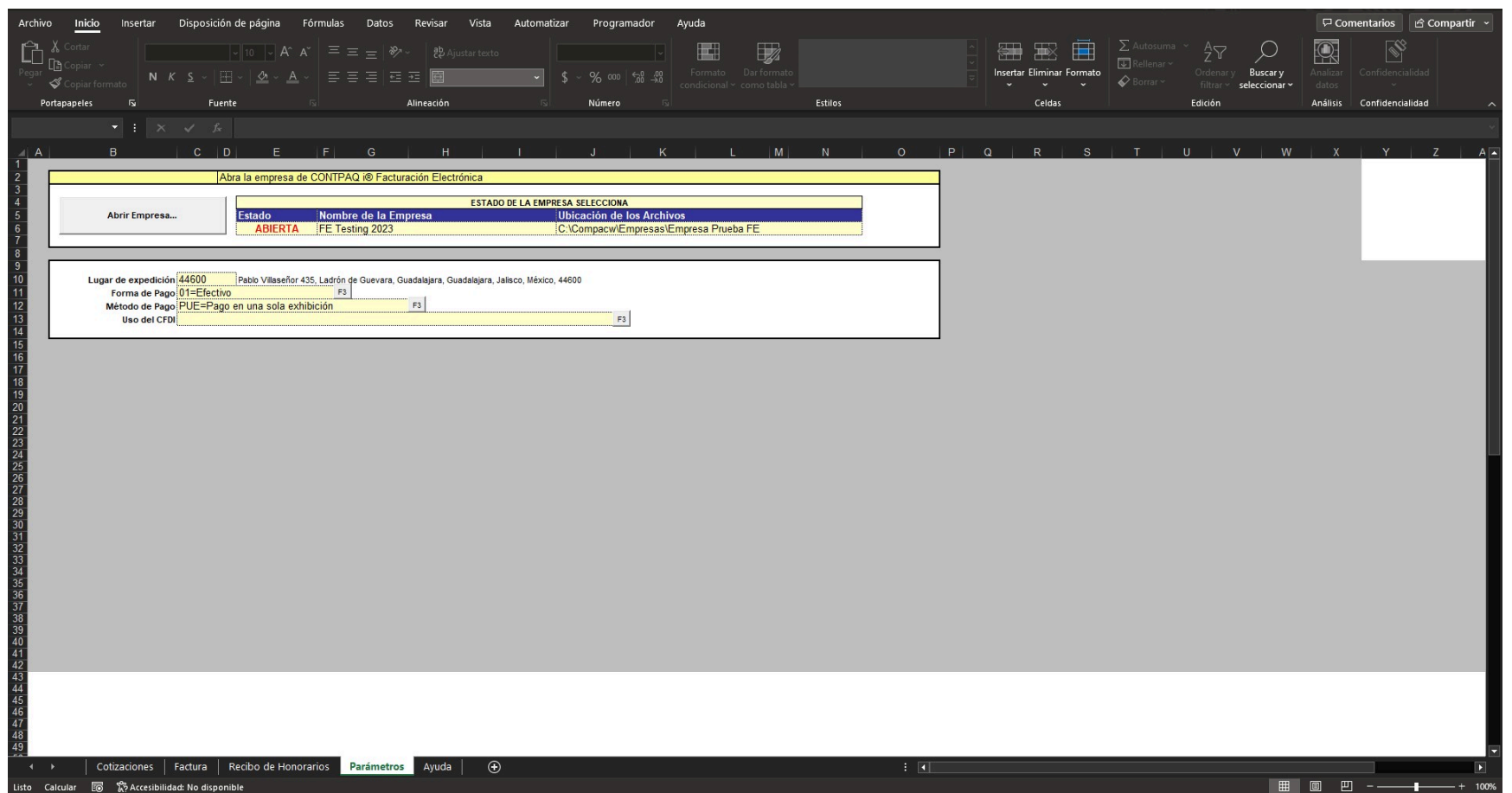
Novedades

Mejora en modelo "Generación Masiva de Documentos"

C-4631670

Beneficio

A partir de esta versión el modelo de "Generación Masiva de Documentos" de la Hoja Electrónica podrá ser utilizado con **Microsoft® Excel®** de **64 bits**.



Pestaña "Factura"

Como ya conoces, desde la pestaña podrás crear los documentos (cotizaciones, facturas, recibos de honorarios, etc).

Archivo Inicio Insertar Disposición de página Fórmulas Datos Revisar Vista Automatizar Programador Ayuda

Comentarios Compartir

Normal 27 Porcentual 2

Normal Bueno

Factura CFDI

PASO 1. Capture los datos del documento que se generará...

Concepto: Factura CFDI Referencia: PRECIO

Fecha: 21/06/2023 Servicio 1. S10001 F3 Servicio Testing 10001 1,000.00

Moneda: Peso Mexicano F3 Servicio 2. S10002 F3 Servicio Testing 10002 2,000.00

T.C.: 1.0000 Servicio 3. F3 0.00

Servicio 4. F3 0.00

Servicio 5. F3 0.00

PASO 2. Seleccione un rango de clientes para generar documentos...

Del Cliente: C10001 F3 BERTHA LIJANA AYALA ARIAS PASO 3. Desplegar los documentos...

Al Cliente: C10005 F3 LAURA LETICIA ALVARADO BRISEÑO PASO 4. Generar Documentos...

ESTADO DEL PROCESO

Código	Razón Social	Servicio	Nombre Servicio	Precio	Datos generados					
					Serie	Folio	Total	IVA	Retención ISR	Retención IVA
C10001	BERTHA LIJANA AYALA ARIAS	S10001	Servicio Testing 10001	1,000.00	FE	42	1,160.00	160.00	0.00	0.00
C10001	BERTHA LIJANA AYALA ARIAS	S10002	Servicio Testing 10002	2,000.00	FE	42	2,320.00	320.00	0.00	0.00
C10002	JUAN MANUEL ANAYA AVALOS	S10001	Servicio Testing 10001	1,000.00	FE	43	1,160.00	160.00	0.00	0.00
C10002	JUAN MANUEL ANAYA AVALOS	S10002	Servicio Testing 10002	2,000.00	FE	43	2,320.00	320.00	0.00	0.00
C10003	SABINO ARAUJO AMADOR	S10001	Servicio Testing 10001	1,000.00	FE	44	1,160.00	160.00	0.00	0.00
C10003	SABINO ARAUJO AMADOR	S10002	Servicio Testing 10002	2,000.00	FE	44	2,320.00	320.00	0.00	0.00
C10004	FELIX MANUEL ANDRADE BALLADO	S10001	Servicio Testing 10001	1,000.00	FE	45	1,160.00	160.00	0.00	0.00
C10004	FELIX MANUEL ANDRADE BALLADO	S10002	Servicio Testing 10002	2,000.00	FE	45	2,320.00	320.00	0.00	0.00
C10005	LAURA LETICIA ALVARADO BRISEÑO	S10001	Servicio Testing 10001	1,000.00	FE	46	1,160.00	160.00	0.00	0.00
C10005	LAURA LETICIA ALVARADO BRISEÑO	S10002	Servicio Testing 10002	2,000.00	FE	46	2,320.00	320.00	0.00	0.00

Cotizaciones Factura Recibo de Honorarios Parámetros Ayuda

Accesibilidad: No disponible

Mejoras en la Facturación Global de Notas de venta

C- 444688

Beneficio

A partir de esta versión, se permitirá configurar hasta dos impuestos a la vez al momento de generar la **Facturación Global de Notas de venta**, de acuerdo a los siguientes escenarios:

- Impuesto IVA con Impuestos IEPS
- Impuesto IVA con Impuesto Local
- Impuesto IVA con Retención Local

Configuración "Impuesto IVA e Impuesto IEPS"

C-463838

Beneficio

En esta versión, se podrán crear **Notas de venta** en la "Facturación Global" las cuales tengan configurados el Impuesto **IVA** e Impuesto **IEPS**.

Configuración

A continuación se presenta un ejemplo con "Notas de venta" que manejan Impuestos IVA e Impuesto IEPS.

Primero, ingresa a la pestaña **5. Impuestos** en "Redefinir empresa" y configura el impuesto **IVA** e Impuesto **IEPS** respectivamente:

The screenshot shows the 'Redefinir empresa' window with the '5. Impuestos' tab selected. The company name is 'ESCUELA KEMPER URGATE SA DE CV'. The 'Configurar impuestos' section shows 'Utilizar como I.V.A.' set to 'I.V.A.'. The 'Impuestos dentro del CFDI' section shows 'I.V.A.' and 'I.E.P.S.' both set to their respective tax types. The 'Tasas de impuesto a aplicar' table shows 16.00% for I.V.A. and 0.00% for I.E.P.S. The 'Tasas de retención a aplicar' table shows 10.00000% for Retención I.S.R. and 10.66670% for Retención I.V.A.

Tasas de impuesto a aplicar:	
I.V.A.	16.00 %
I.E.P.S.	0.00 %
	0.00 %

Tasas de retención a aplicar:	
Retención I.S.R.	10.00000 %
Retención I.V.A.	10.66670 %

Configura el concepto de **Factura**, para que se permita utilizar el impuesto "IVA" e impuesto "IEPS":

Conceptos / Factura Global de Tickets / Factura Global de Tickets

Guardar
 Nuevo
 Fórmulas
 Domicilio
 Borrar
 Ayuda
 Cerrar

Código:* FACG1 Inactivo

Nombre:* Factura Global de Tickets

4. Transformaciones | 5. Comprobante Fiscal Digital / CFDI
 1. Datos Generales | 2. Movimiento | 3. Impuestos y descuentos

Configuración de descuentos:

Campo	Porcentaje	Importe	Base del Cálculo	Buscar Valor en...
Descuento 1	Lectura	Lectura	Neto	<Ninguno>
Descuento 2	Sin Uso	Sin Uso	Calcular en Cascada	<Ninguno>
Descuento 3	Sin Uso	Sin Uso	Calcular en Cascada	<Ninguno>

Configuración de impuestos:

Campo	Porcentaje	Importe	Base del Cálculo	Buscar Valor en...
I.V.A	Lectura	Lectura	Neto - Descuentos	Servicio
I.E.P.S	Lectura	Lectura	Cálculo IEPS	Servicio
	Sin Uso	Sin Uso	Calcular en Cascad	<Ninguno>

Configuración de retenciones:

Campo	Porcentaje	Importe	Base del Cálculo	Buscar Valor en...
Retención I.S.R	Sin Uso	Sin Uso	Neto - Descuentos	<Ninguno>
Retención I.V.A	Sin Uso	Sin Uso	Neto-Descuentos	<Ninguno>

Seleccionar objeto impuesto al capturar movimiento

* Obligatorio



Nota

En la *configuración* del concepto, la base de cálculo con nombre "Cálculo IEPS" requiere que se seleccione como cuota en la **Hoja Electrónica**.



Importante

Es importante mencionar que, cuando se configure el **Concepto de "Factura Global de Tickets"**, **no** se modifique la configuración de los impuestos como: "Sin uso", ya que podría provocar inconsistencias y problemas al tratar de timbrar los documentos.

Factura Notas de Venta

Dentro del modelo electrónico **CONTPAQiFacturaNotasVenta**, en la pestaña **Factura**, podrás observar las dos columnas "*Tasa I.E.P.S*" y "*Base 1 I.E.P.S*".

PASO 1. Capture los datos del documento que se generará...

Concepto: PVFGT F3 **Generar documento...**

Fecha: 21/06/2023 Empresa configurada con Precios de venta sin IVA incluido

Referencia: El precio unitario de cada ticket correspondera a la suma de las bases más el IVA

Cliete: F3

Servicio: 01010101 F3

Forma de pago: 01=Efectivo F3 Venta

ESTADO DEL PROCESO

Captura del usuario

Calculo automático

Ticket	Importe Base de IVA 16%	Descuento Base IVA 16%	Tasa 1 I.E.P.S	Base 1 I.E.P.S	Total Ticket	IVA Ticket	Total I.E.P.S	Precio Ticket

Captura los datos para generar el documento, elige el *concepto* destinado para las notas de venta, el *cliente*, el *servicio* y la *forma de pago*. Una vez terminada la captura, haz clic en **Generar documento**.

PASO 1. Capture los datos del documento que se generará...

Concepto: FACG1 F3 **Generar documento...**

Fecha: 21/06/2023 Empresa configurada con Precios de venta sin IVA incluido

Referencia: El precio unitario de cada ticket correspondera a la suma de las bases más el IVA

Cliete: CL1 F3 Factura Global de Tickets

Servicio: 01010101 F3 XOXCHILT CASAS CHAVEZ

Forma de pago: 01=Efectivo F3 Venta

ESTADO DEL PROCESO

Factura Global de Tickets folio 26 / Movimientos: 1

Captura del usuario

Calculo automático

Ticket	Importe Base de IVA 16%	Descuento Base IVA 16%	Tasa 1 I.E.P.S	Base 1 I.E.P.S	Total Ticket	IVA Ticket	Total I.E.P.S	Precio Ticket
001	1000		3	1000	1160.00	160.00	0.00	1000.00

Dentro del sistema al consultar el documento creado, en el movimiento podrás observar el desglose del **impuesto 1** y el **impuesto 2**:

Factura / Factura Global de Tickets

Nuevo Guardar Imprimir Timbrar/entregar Relacionar CFDIs Asociar CFDI Ver CFDI Cancelar Borrar Pagar Saldar Ayuda Cerrar Adicionales

CONTPAQ i® PUNTO DE VENTA

Concepto
Factura Global de Tickets

1 Movimientos | 2 Generales

Código
01010101

Movimiento

Nuevo Guardar Borrar Ayuda Cerrar

1. General

Observaciones: Impuesto1 Tasa 0.16 Base 1000 Total 160
Impuesto2 Tasa 0.03 Base 1000 Total 34.8

Servicio: 01010101 F3 Venta

Cantidad: 1.00 (N)

Precio: 1,000.00

Descuento 1 0.00 % 0.00

I.V.A 16.00000 160.00

I.E.P.S 3.000000 34.80

Neto: 1,000.00 Descuentos: 0.00 Impuestos: 194.80 Total: 1,194.80 * Obligatorio

Neto: 1,000.00 Descuentos: 0.00 Impuestos: 194.80 Total: 1,194.80 Saldo: 1,194.80 * Obligatorio



Importante

En la pestaña "Información Adicional", captura los campos de "Facturación global notas de venta" para continuar con el timbrado.

Por último, timbra el documento, la casilla "Desglose de IEPS" no podrás editarla ya que estará marcada por default.

Configuración "Impuesto IVA e Impuesto Local como Tasa"

C-464622

Beneficio

En esta versión, se podrán crear **Notas de venta** en la "Facturación Global" las cuales tengan configurados el Impuesto **IVA** e **Impuesto Local**.

Configuración

A continuación se presenta un ejemplo con "Notas de venta" que manejan Impuestos **IVA** e **Impuesto Local**.

Primero, ingresa a la pestaña **5. Impuestos** en "Redefinir empresa" y configura el impuesto **IVA** e **Impuesto local** respectivamente:

Utilizar como I.V.A.:

Capturar Precios con I.V.A. Incluido:

Capturar IEPS como Cuota o Tarifa:

NOTA: Si esta opción se marca, se considerará el segundo impuesto como un importe y no como un porcentaje

Tasas de impuesto a aplicar:	
I.V.A	16.00 %
LH	0.00 %
	0.00 %

Tasas de retención a aplicar:	
Retención I.S.R	10.00000 %
Retención I.V.A	10.66670 %

* Obligatorio



Beneficio

En esta versión, se permitirá identificar si los documentos que se incluyan en las "Facturas globales" tienen movimientos configurados con **Impuestos Locales** como **Tasas**, por lo que dicho impuesto se mostrará en el nodo correspondiente.

Configura el concepto de **Factura**, para que se permita utilizar el impuesto "IVA" e impuesto **Local**:

Conceptos / Factura Global de Tickets / Factura Global de Tickets

Guardar Nuevo Fórmulas Inicio Borrar Ayuda Cerrar

Código:* FACG1 F3 Inactivo

Nombre:* Factura Global de Tickets

4. Transformaciones | 5.- Comprobante Fiscal Digital / CFDI

1. Datos Generales | 2. Movimiento | 3. Impuestos y descuentos

Configuración de descuentos:

Campo	Porcentaje	Importe	Base del Cálculo	Buscar Valor en...
Descuento 1	Lectura	Lectura	Neto	<Ninguno>
Descuento 2	Sin Uso	Sin Uso	Calcular en Cascada	<Ninguno>
Descuento 3	Sin Uso	Sin Uso	Calcular en Cascada	<Ninguno>

Configuración de impuestos:

Campo	Porcentaje	Importe	Base del Cálculo	Buscar Valor en...
I.V.A	Lectura	Lectura	Neto - Descuentos	Servicio
I.H	Lectura	Lectura	Neto - Descuentos	Servicio
	Sin Uso	Sin Uso	Calcular en Cascada	<Ninguno>

Configuración de retenciones:

Campo	Porcentaje	Importe	Base del Cálculo	Buscar Valor en...
Retención I.S.R	Sin Uso	Sin Uso	Neto - Descuentos	<Ninguno>
Retención I.V.A	Sin Uso	Sin Uso	Neto-Descuentos	<Ninguno>

Seleccionar objeto impuesto al capturar movimiento

* Obligatorio

Importante

Es importante mencionar que, cuando se configure el **Concepto de "Factura Global de Tickets"**, no se modifique la configuración de los impuestos como: "Sin uso", ya que podría provocar inconsistencias y problemas al tratar de timbrar los documentos.

Factura Notas de Venta

Dentro del modelo electrónico **CONTPAQiFacturaNotasVenta**, en la pestaña **Parámetros**, habilita el **Impuesto Local** y asigna la **tasa** que va a tener notas de venta.

Sistema: CONTPAQi Factura Electrónica

ESTADO DE LA EMPRESA SELECCIONADA

Abrir Empresa...

Estado: ABIERTA Nombre de la Empresa: ESCUELA KEMPER URGATE SA DE CV Ubicación de los Archivos: C:\Compacw\Empresas\ESCUELA KEMPER URGAT

Tasa General IVA: 16%

I.V.A: Habilitar Incluir: 1=General Tasa: 3.5

I.H: Habilitar

Adicional, en la pestaña **Factura**, podrás observar la columna "**% I.H**" , captura los datos necesarios para continuar y generar el documento.

PASO 1. Capture los datos del documento que se generará...

Concepto: PVFGT F3 Generar documento...

Fecha: 21/06/2023 Empresa configurada con Precios de venta sin IVA incluido

Referencia: El precio unitario de cada ticket correspondera a la suma de las bases más el IVA

Cliete: CL3 F3 PUBLICO EN GENERAL

Servicio: 01010101 F3

Forma de pago: 01=Efectivo F3 Venta

ESTADO DEL PROCESO

Captura del usuario

Calculo automático

Ticket	Importe Base de IVA 16%	Descuento Base IVA 16%	% I.H	Total Ticket	IVA Ticket	I.H	Precio Ticket
001	1000		3.5	1195.00	160.00	35.00	1000.00

Elige el *concepto* destinado para las notas de venta, el *cliente*, el *servicio* y la *forma de pago*. Una vez terminada la captura, haz clic en **Generar documento**.

PASO 1. Capture los datos del documento que se generará...

Concepto: PVFGT F3 Generar documento...

Fecha: 21/06/2023 Empresa configurada con Precios de venta sin IVA incluido

Referencia: El precio unitario de cada ticket correspondera a la suma de las bases más el IVA

Cliete: CL3 F3 PUBLICO EN GENERAL

Servicio: 01010101 F3

Forma de pago: 01=Efectivo F3 Venta

ESTADO DEL PROCESO

Captura del usuario

Calculo automático

Ticket	Importe Base de IVA 16%	Descuento Base IVA 16%	% I.H	Total Ticket	IVA Ticket	I.H	Precio Ticket
001	1000		3.5	1195.00	160.00	35.00	1000.00

Dentro del sistema al consultar el documento creado, en el movimiento podrás observar el desglose del **impuesto 1** y el **impuesto 2**:

Movimiento

Nuevo Guardar Borrar Ayuda Cerrar

1. General

Observaciones: Impuesto1 Tasa 0.16 Base 1000 Total 160
Impuesto2 Tasa 3.5 Base 1000 Total 35

Servicio: 01010101 F3 Venta

Cantidad: 1.00 (N)

Precio: 1,000.00

Descuento 1 0.00 % 0.00

LVA 16.00000 160.00

I.H 3.500000 35.00

Neto: 1,000.00 Descuentos: 0.00 Impuestos: 195.00 Total: 1,195.00

* Obligatorio



Importante

En la pestaña "Información Adicional", captura los campos de "Facturación global notas de venta" para continuar con el timbrado.

Por último, timbra el documento.

XML:

```
<cfdi:InformacionGlobal Periodicidad="01" Meses="06" Año="2023"/>
<cfdi:Emisor RegimenFiscal="601" Rfc="EKU9003173C9" Nombre="ESCUELA KEMPER URGATE SA DE CV"/>
<cfdi:Receptor Rfc="XAXX010101000" Nombre="PUBLICO EN GENERAL" DomicilioFiscalReceptor="44600" RegimenFiscalReceptor="616" UsoCFDI="S01"/>
<cfdi:Conceptos>
  <cfdi:Concepto ClaveProdServ="01010101" ClaveUnidad="ACT" Cantidad="1.00" NoIdentificacion="001" Descripción="Venta" ValorUnitario="1000.00" Importe="1000.00" ObjetoImp="02">
    <cfdi:Impuestos>
      <cfdi:Traslados>
        <cfdi:Traslado Base="1000.00" Impuesto="002" TipoFactor="Tasa" TasaOCuota="0.160000" Importe="160.00"/>
      </cfdi:Traslados>
    </cfdi:Impuestos>
  </cfdi:Concepto>
</cfdi:Conceptos>
<cfdi:Impuestos TotalImpuestosTrasladados="160.00">
  <cfdi:Traslados>
    <cfdi:Traslado Impuesto="002" TipoFactor="Tasa" TasaOCuota="0.160000" Importe="160.00" Base="1000.00"/>
  </cfdi:Traslados>
</cfdi:Impuestos>
<cfdi:Complemento>
  <tfd:TimbreFiscalDigital xmlns:tfd="http://www.sat.gob.mx/TimbreFiscalDigital" xmlns:xsi="http://www.w3.org/2001/XMLSchema-instance" xsi:schemaLocation="http://www.sat.gob.mx/TimbreFiscalDigital http://www.sat.gob.mx/sitio_internet/cfd/TimbreFiscalDigital/TimbreFiscalDigitalv11.xsd" Version="1.1" UUID="8D8D18D9-8185-4EAC-B430-97D75BA05875" FechaTimbrado="2023-06-21T16:30:20" RfcProvCertif="MAS0810247C0" SelloCFD="lgl15sX+/F786gAJEYKfYOMbEsJdjj0NkbJ/C0SC0jinug5P0MCx04TxJ5dzpDpGcJrep2T6jWbjv4ua9adebFefTN6b9whKk39202a3LhZ3a+hC0dn3gIXKRJTVq4fNPkpOMYmW+znIC5rwf+ePF/ByarApuUvN0jOT0VyQsdues+RdeX2Nt/Otq8z+0NnhsNp8vrs NoCertificadoSAT="30001000000400002495" SelloSAT="bCePqVjadmb3mzIpdHS9Ur9P9ud9F/XdLoNkMcG1PgURmg9fI10/Uq+6Gx0fc4kIFfKv+SJ+pFcJhmTln2Q0pH0wJMiRe3fQsL7zWfB2FNrjnx2jCt3LhFwrxv87keQ9iVVRKtA7AhtyhFujqdXJohFeqPcy+HhZyQY0N4mCwLx8KXaQGQtY8fypIV+tpkvE7HxTCZE" <implocal:ImpuestosLocales version="1.0" TotaldeRetenciones="0.00" TotaldeTraslados="35.00">
    <implocal:TrasladosLocales ImplocTrasladado="I.H" TasadeTraslado="3.50" Importe="35.00"/>
  </implocal:ImpuestosLocales>
</cfdi:Complemento>
</cfdi:Comprobante>
```



Importante

La base de cálculo "Impuesto al millar" no está considerado en el alcance del cambio.

Configuración "Impuesto IVA y Retención Local"

C-464629

Beneficio

En esta versión, se podrán crear **Notas de venta** en la "Facturación Global" las cuales tengan configurados el Impuesto **IVA** y una **Retención Local**.

Configuración

A continuación se presenta un ejemplo con "Notas de venta" que manejan Impuestos **IVA** y **Retención Local**.

Primero, ingresa a la pestaña **5. Impuestos** en "Redefinir empresa" y configura el impuesto **IVA** y la **Retención Local** respectivamente:

Empresa:* ESCUELA KEMPER URGATE SA DE CV
Nombre largo:

9. Almacén Digital/Conexiones CFDI/CFDI | 10. Complementos | 11. Personalización de Correo | 12. Expediente
1. Generales | 2. Dirección | 3. Decimales | 4. Mascarillas | **5. Impuestos** | 6. Clientes | 7. Vistas | 8. F@C

Configurar impuestos:

Utilizar como I.V.A.: IVA

Capturar Precios con I.V.A. Incluido:

Capturar IEPS como Cuota o Tarifa:

NOTA: Si esta opción se marca, se considerará el segundo impuesto como un importe y no como un porcentaje

Impuestos dentro del CFDI:

I.V.A: IVA

Cedular: Retención Local

Impuesto Local: Impuesto Local

Retención I.S.R: Retención ISR

Retención I.V.A: Retención IVA

Tasas de impuesto a aplicar:

I.V.A	16.00 %
Cedular	3.00 %
	0.00 %

Tasas de retención a aplicar:

Retención I.S.R	10.00000 %
Retención I.V.A	10.66670 %

* Obligatorio

Configura el concepto de **Factura**, para que se permita utilizar el impuesto "IVA" y "Retención Local":

Conceptos / Factura Global de Tickets

Guardar
 Nuevo
 Fórmulas
 Domicilio
 Borrar
 Ayuda
 Cerrar

Código:* Inactivo
 Nombre:*

1. Datos Generales | 2. Movimiento | 3. Impuestos y descuentos | 4. Transformaciones | 5. Comprobante Fiscal Digital / CEDI

Configuración de descuentos:

Campo	Porcentaje	Importe	Base del Cálculo	Buscar Valor en...
Descuento 1	Lectura	Lectura	Neto	<Ninguno>
Descuento 2	Sin Uso	Sin Uso	Calcular en Cascada	<Ninguno>
Descuento 3	Sin Uso	Sin Uso	Calcular en Cascada	<Ninguno>

Configuración de impuestos:

Campo	Porcentaje	Importe	Base del Cálculo	Buscar Valor en...
I.V.A	Lectura	Lectura	Neto - Descuentos	Servicio
Cedular	Lectura	Lectura	Retención (Neto-D	General
	Sin Uso	Sin Uso	Calcular en Cascad	<Ninguno>

Configuración de retenciones:

Campo	Porcentaje	Importe	Base del Cálculo	Buscar Valor en...
Retención I.S.R	Sin Uso	Sin Uso	Neto - Descuentos	<Ninguno>
Retención I.V.A	Sin Uso	Sin Uso	Neto-Descuentos	<Ninguno>

Seleccionar objeto impuesto al capturar movimiento

* Obligatorio



Recuerda

En la columna **Base de cálculo** configura el impuesto "Cedular" como *Retención (Neto-Descuentos)*.



Importante

Es importante mencionar que, cuando se configure el **Concepto** de "**Factura Global de Tickets**", **no** se modifique la configuración de los impuestos como: "Sin uso", ya que podría provocar inconsistencias y problemas al tratar de timbrar los documentos.

Factura Notas de Venta

Dentro del modelo electrónico **CONTPAQiFacturaNotasVenta**, en la pestaña **Parámetros**, habilita "**Retención Local**" (Cedular) y asigna la **tasa** que va a tener notas de venta.

Sistema: CONTPAQi Factura Electrónica																
ESTADO DE LA EMPRESA SELECCIONADA																
Abrir Empresa...	<table border="1"> <tr> <td>Estado</td> <td>Nombre de la Empresa</td> <td>Ubicación de los Archivos</td> </tr> <tr> <td>ABIERTA</td> <td>ESCUELA KEMPER URGATE SA DE CV</td> <td>C:\Compacw\Empresas\ESCUELA KEMPER URGAT</td> </tr> <tr> <td>Tasa General IVA: 16%</td> <td colspan="2"></td> </tr> <tr> <td>I.V.A Cedular</td> <td>Habilitar</td> <td>Incluir: 1=General</td> </tr> <tr> <td></td> <td>Habilitar</td> <td>Tasa: 3.5</td> </tr> </table>	Estado	Nombre de la Empresa	Ubicación de los Archivos	ABIERTA	ESCUELA KEMPER URGATE SA DE CV	C:\Compacw\Empresas\ESCUELA KEMPER URGAT	Tasa General IVA: 16%			I.V.A Cedular	Habilitar	Incluir: 1=General		Habilitar	Tasa: 3.5
Estado	Nombre de la Empresa	Ubicación de los Archivos														
ABIERTA	ESCUELA KEMPER URGATE SA DE CV	C:\Compacw\Empresas\ESCUELA KEMPER URGAT														
Tasa General IVA: 16%																
I.V.A Cedular	Habilitar	Incluir: 1=General														
	Habilitar	Tasa: 3.5														

Adicional, en la pestaña **Factura**, podrás observar la columna **"% Cedular"**, captura los datos necesarios para continuar y generar el documento.

PASO 1. Capture los datos del documento que se generará...

Concepto: PVFGT F3 **Generar documento...**

Fecha: 21/06/2023 Empresa configurada con Precios de venta sin IVA incluido

Referencia: El precio unitario de cada ticket correspondera a la suma de las bases más el IVA

Cliente: F3

Servicio: 01010101 F3

Forma de pago: 01=Efectivo F3 **Venta**

ESTADO DEL PROCESO Captura del usuario

Calculo automático

Ticket	Importe Base de IVA 16%	Descuento Base IVA 16%	% Cedular	Total Ticket	IVA Ticket	Cedular	Precio Ticket
001	1000		3.5	1125.00	160.00	35.00	1000.00

Elige el *concepto* destinado para las notas de venta, el *cliente*, el *servicio* y la *forma de pago*. Una vez terminada la captura, haz clic en **Generar documento**.

PASO 1. Capture los datos del documento que se generará...

Concepto: PVFGT F3 **Generar documento...**

Fecha: 21/06/2023 Empresa configurada con Precios de venta sin IVA incluido

Referencia: El precio unitario de cada ticket correspondera a la suma de las bases más el IVA

Cliente: F3

Servicio: 01010101 F3

Forma de pago: 01=Efectivo F3 **Venta**

ESTADO DEL PROCESO Captura del usuario

Calculo automático

Ticket	Importe Base de IVA 16%	Descuento Base IVA 16%	% Cedular	Total Ticket	IVA Ticket	Cedular	Precio Ticket
001	1000		3.5	1125.00	160.00	35.00	1000.00

Dentro del sistema al consultar el documento creado, en el movimiento podrás observar el desglose del **Impuesto** y la **Retención Local**.

Movimiento

Nuevo Guardar Borrar Ayuda Cerrar

1. General

Observaciones: Impuesto1 Tasa 0.16 Base 1000 Total 160
Impuesto2 Tasa 3.5 Base 1000 Total 35

Servicio: 01010101 F3 Venta


Cantidad: 1.00 (N)

Precio: 1,000.00

Descuento 1	0.00 %	0.00
LVA	16.00000	160.00
Cedular	3.500000	35.00

Neto: 1,000.00 Descuentos: 0.00 Impuestos: 125.00 Total: 1,125.00

* Obligatorio

 **Importante**
En la pestaña "Información Adicional", captura los campos de "Facturación global notas de venta" para continuar con el timbrado.


Por último, timbra el documento.

XML:

```

<cfdi:Concepto ClaveProdServ="01010101" ClaveUnidad="ACT" Cantidad="1.00" NoIdentificacion="001" Descripcion="Venta" ValorUnitario="1000.00" Importe="1000.00" ObjetoImp="02">
  <cfdi:Impuestos>
    <cfdi:Traslados>
      <cfdi:Traslado Base="1000.00" Impuesto="002" TipoFactor="Tasa" TasaOCuota="0.160000" Importe="160.00"/>
    </cfdi:Traslados>
  </cfdi:Impuestos>
</cfdi:Concepto>
</cfdi:Conceptos>
<cfdi:Impuestos TotalImpuestosTrasladados="160.00">
  <cfdi:Traslados>
    <cfdi:Traslado Impuesto="002" TipoFactor="Tasa" TasaOCuota="0.160000" Importe="160.00" Base="1000.00"/>
  </cfdi:Traslados>
</cfdi:Impuestos>
<cfdi:Complemento>
  <tfd:TimbreFiscalDigital xmlns:tfd="http://www.sat.gob.mx/TimbreFiscalDigital" xmlns:xsi="http://www.w3.org/2001/XMLSchema-instance" xsi:schemaLocation="http://www.sat.gob.mx/TimbreFiscalDigital http://www.sat.gob.mx/sitio_internet/cfd/TimbreFiscalDigital/TimbreFiscalDigitalv11.xsd" Version="1.1" UUID="EA550926-98FB-4DB3-9919-F31828F2C411" FechaTimbrado="2023-06-21T17:01:10" RfcProvCertif="MAS0810247C0" SelloCFD="hFE+w2CJE9/3kv6REgGcMKJ38tuU+8x01JKUf5bmeH0D9FyAsWF8YSVVs/YkoSaJuu15bPrndvuuqFm7/Vt784s1F4Kjr260u7kpeJdHhp+oeE0qVS38cyw3WslN6G0mN7NVB3NJjxrzjNyRtxygtCk/rkXHgQeicHbWZAFyPzYz/9Kw4+oRI2hYZc NoCertificadoSAT="300010000040002495" SelloSAT="r6/VLDkMlPpBrc+69McZuvUxahmfTogN3/1VSHeBAsNzcXp1k1yJMNfiTvuLc/EDGEt6Ddv80g30JX4g7B0NmeRjwYpZKypJt0UXvo4tklPcaDuc6jTFAL1cZ4+sPFu1Fo1TSL0XuTuv6rj5z/xMRI8tGYEQ7vMVh36qPwbZ4Z0pvF3IiE3+NLXc
  <implocal:ImpuestosLocales version="1.0" TotaldeRetenciones="35.00" TotaldeTraslados="0.00">
    <implocal:RetencionesLocales ImpLocRetenido="Cedular" TasadeRetencion="3.50" Importe="35.00"/>
  </implocal:ImpuestosLocales>
</cfdi:Complemento>

```

 **Importante**
La base de cálculo "Impuesto al millar" no está considerado en el alcance del cambio.

Generar documentos de Exportación con Clave "04"

C-462639

Introducción

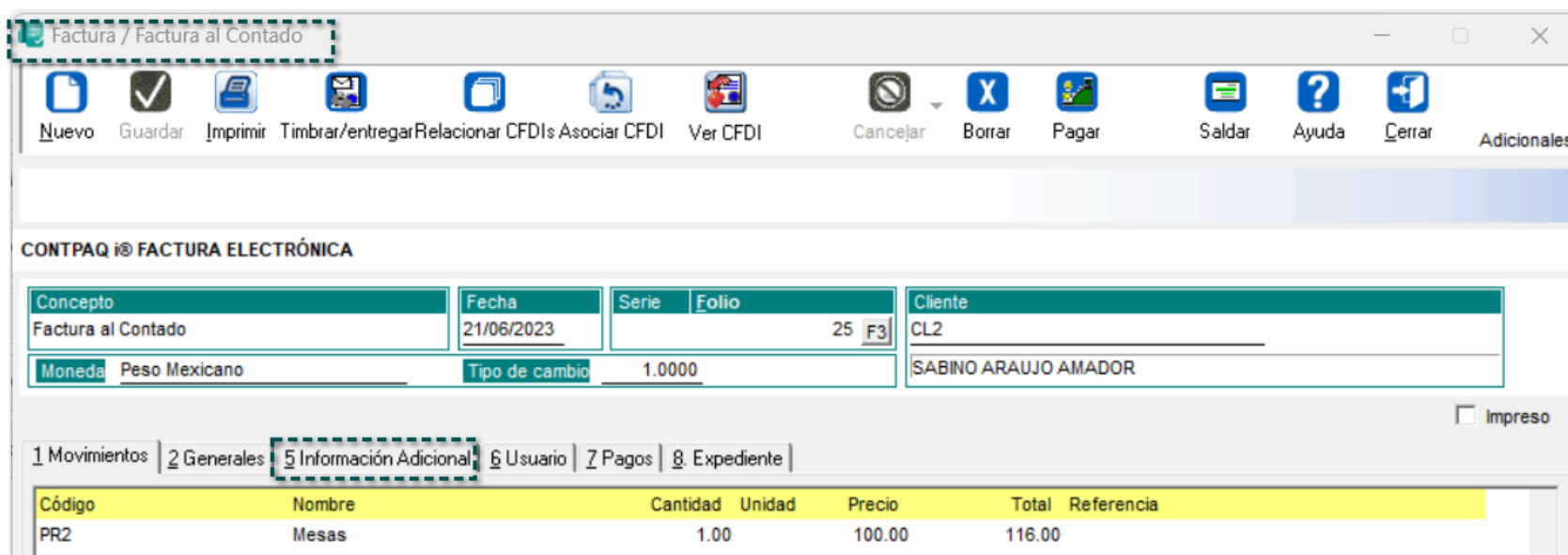
Con la pasada actualización del **XSD** (cat_CFDI) del SAT, se incluyó en el catálogo de "c_Exportacion" la Clave: "04 - Definitiva con clave distinta a A1 o cuando no existe enajenación en términos del CFF".

Beneficio

A partir de ahora, la "Clave" de *Exportación* se elegirá mediante un botón <F3>, además, se permitirá generar documentos con la Clave "04" antes mencionada:

Configuración

Para configurar la **Clave** de *Exportación* "04 - Definitiva con clave distinta a A1 o cuando no existe enajenación en términos del CFF", sólo ingresa a la pestaña **3. Información Adicional** del documento a crear:



The screenshot shows the 'Factura / Factura al Contado' application window. The title bar indicates the window name. The menu bar includes: Nuevo, Guardar, Imprimir, Timbrar/entregar, Relacionar CFDIs, Asociar CFDI, Ver CFDI, Cancelar, Borrar, Pagar, Saldar, Ayuda, Cerrar, and Adicionales. The main area is titled 'CONTPAQ i® FACTURA ELECTRÓNICA'. It contains several data entry fields: Concepto (Factura al Contado), Fecha (21/06/2023), Serie, Folio (25 F3), Cliente (CL2), Moneda (Peso Mexicano), and Tipo de cambio (1.0000). Below these fields is a tabbed interface with tabs for Movimientos, Generales, Información Adicional (which is selected and highlighted with a dashed box), Usuario, Pagos, and Expediente. At the bottom, there is a table with the following data:

Código	Nombre	Cantidad	Unidad	Precio	Total	Referencia
PR2	Mesas	1.00		100.00	116.00	

En el campo **Exportación**, selecciona la Clave "04 - Definitiva con clave distinta a A1 o cuando no existe enajenación en términos del CFF":

Factura / Factura al Contado

Nuevo Guardar Imprimir Timbrar/entregar Relacionar CFDIs Asociar CFDI Ver CFDI Cancelar Borrar Pagar Saldar Ayuda Cerrar Adicionales

CONTPAQ i® FACTURA ELECTRÓNICA

Concepto	Fecha	Serie	Folio	Cliente
Factura al Contado	21/06/2023		25 F3	CL2
Moneda	Peso Mexicano	Tipo de cambio	1.0000	SABINO ARAUJO AMADOR

Impreso

1 Movimientos | 2 Generales | 5 Información Adicional | 6 Usuario | 7 Pagos | 8 Expediente

ANEXO 20 v 4.0

Lugar de expedición*: 44600

Forma de pago: F3

Condiciones de Pago:

Uso del CFDI*: P01 F3

[No válido en Anexo 20 4.0] Por definir

Método de pago: Pago en una sola exhibición

Régimen fiscal: Sin obligaciones fiscales F3

Exportación: 01 F3

Referencia y observación

Referencia:

Observaciones:

01=No aplica
02=Definitiva con clave A1
03=Temporal
04=Definitiva con clave distinta a A1 o cuando no existe en

Mediante el botón <F3> podrás elegir del listado la clave exportación requerida.

* Obligatorio



Importante

En caso de elegir la **Clave de Exportación "02 - Definitiva"**, deberás tener configurado el **Complemento de Comercio Exterior versión 1.1**.

Después de elegir dicha **Clave**, timbra el documento:

La **Clave** de *Exportación* se podrá modificar siendo responsabilidad del usuario.

Mejoras en la Clave única de Identificación para Hidrocarburos

C-462639

Introducción

De acuerdo al **SAT**, para realizar actividades de comercialización de Hidrocarburos, Petrolíferos y Petroquímicos en territorio nacional se requerirá de permiso.

Tratándose de personas que enajenen combustibles para vehículos marítimos, aéreos y terrestres, como: gasolina, diésel, gas natural, o gas licuado de petróleo combustóleo y turbosina, se debe registrar el número de permiso vigente otorgado por la Comisión Reguladora de Energía o la Secretaría de Energía, seguido de un guion medio para registrar un número único y consecutivo por descarga, mismo que puede tener mínimo de **16 caracteres** y un máximo de **40 caracteres**.

Los permisos cuya nomenclatura se deben registrar, según corresponda, son los siguientes:

Clave única / Nomenclatura	Tipo de operación
H/XXXXX/COM/AAAA	Comercialización de hidrocarburos, petrolíferos y petroquímicos (combinados)
H/XXXXX/COM/AAAA	Comercialización de petrolíferos, petroquímicos y bioenergéticos
G/XXXXX/COM/GN/AAAA	Comercialización de gas natural
LP/XXXXX/COM/AAAA	Comercialización de Gas Licuado de Petróleo
PL/XXXXX/EXP/AE/AAAA	Expendio en aeródromos
LP/XXXXX/DIST/REP/AAAA	Distribución de Gas Licuado de Petróleo por medio de vehículos de reparto

Para mayor información, consulta la [Guía de llenado CFDI Anexo 20](#).

Beneficio

A partir de esta versión, se realizan modificaciones en el nodo "**Noidentification**" para que, se muestren los **Tipos / Claves únicas de identificación en facturas con Clave SAT** de Hidrocarburos nuevos dentro del XML.

Configuración

Para este ejemplo, comercializaremos gas natural.

Realiza el siguiente procedimiento:

Paso

Acción



Genera un servicio asignando el código **15111512 - Gas natural**.

2

Habilita el campo **Texto extra 3** como "Escritura" desde la pestaña **2. Movimiento** en el **Concepto** que utilizarás:

Campo	Propiedad	Campo	Propiedad
Referencia	Sin uso	Segmento Contable MO01	Sin uso
Observaciones	Sin uso	Texto extra 1	Sin uso
Precio	Escritura	Texto extra 2	Sin uso
Neto	Lectura	Texto extra 3	Escritura
Total	Lectura	Importe extra 1	Sin uso
		Importe extra 2	Sin uso
		Importe extra 3	Sin uso
		Importe extra 4	Sin uso
		Fecha extra	Sin uso

3

Realiza una factura, captura el movimiento con el **Servicio** previamente generado, y en el campo **Texto extra 3**, escribe la **Clave única (sin espacios)** que utilizarás de acuerdo al **Tipo de operación**.



Importante

El campo de **Texto extra 3**, te servirá para capturar el dato de la "Clave única" correspondiente al **Tipo de operación**.

Guarda los cambios:



Nota

Podrás agregar correctamente las **Claves únicas** de identificación antes mencionadas para facturas de "Hidrocarburos".

Mejoras

Hoja Electrónica

Folio-Ticket: D404668 - 2023012010000569

[Otros tickets relacionados...](#)

A partir de esta versión, te permitirá asignarle el "*Uso de CFDI S01 - Sin efectos fiscales*" desde la Hoja Electrónica de **CONTPAQi® Factura electronica**.

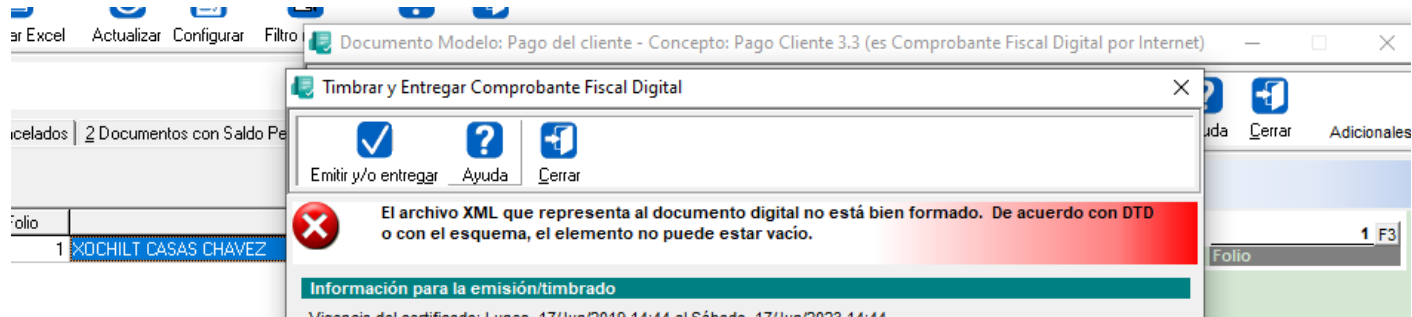
Documentos

Folio-Ticket: D406343 - 2022060310000281, 2022061310002313, 2023010610003664 .

A partir de esta versión, al realizar el timbrado de un documento con la **versión 4.0 del Anexo 20**, colocará los datos correctos del *CSD* cuando se entrega por archivo de disco y se selecciona copia (no original).

Folio-Ticket: D407839 - 2022090910000425

A partir de ahora, al intentar timbrar un documento de pago en la **versión 3.3** de **Anexo 20**, te permitirá completar el proceso de timbrado. Anteriormente, mostraba un mensaje de error *"El archivo XML que representa al archivo digital no esta bien formado"*.



Folio-Ticket: D452841 - 2023010910005282.

A partir de ahora, al realizar un pago de una factura con Factoraje Financiero, este no mostrará saldo negativo.

Anteriormente, aunque existiera el documento de pago mostraba saldo negativo.

Folio-Ticket: D457300 - 2022090710005826

A partir de ahora, la opción de "**Cancelación Administrativa**" se mostrará en el botón "**Cancelar**" en los **documentos de pago (REP)**.

Anteriormente, dicha opción se mostraba en el botón "**Borrar**".

Folio-Ticket: D460926 - 2022101910004034

A partir de ahora, al copiar un documento con un *cliente* que tenga asignado "**Addenda**" o "**Complemento**", este procedimiento se realizará correctamente.

Folio-Ticket: D367593 - 2020070910001173

A partir de ahora, al generar una factura a crédito y crear **3 pagos** con un documento de pago (**REP**) en diferentes fechas (*ejemplo: primer pago 01/01/2023, segundo pago 05/01/2023 y tercer pago 03/01/2023*), no se duplicará las parcialidades si la fecha del segundo pago es posterior al último pago.

Anteriormente, si se realizaba de esta manera los pagos se duplicaba el número de parcialidades siendo esto incorrecto.

Complementos

Folio-Ticket: D408002 - 2022071110006428

A partir de ahora, se realizan modificaciones en las validaciones cuando se tenga un cliente con el complemento "*a cuenta de terceros*" y al capturar un documento con los campos incompletos de los movimientos, no se considerará, se continuará con el timbrado del **XML** considerando los datos que no están capturados.

Folio-Ticket: D458996 - 2023041210005994

[Otros tickets relacionados...](#)

A partir de esta versión, se permitirá timbrar documentos tipo "**Traslado**" versión **4.0** del Anexo 20 los cuales contengan el **Complemento Comercio Exterior (CCE) versión 1.1**.

En versiones anteriores, se mostraba el mensaje: *"Error en emisión/timbrado: PAC_MESSAGE El atributo cfdi:Comprobantes:Receptor:RFC tiene un valor diferente al registrado en el atributo cfdi:Comprobante:Emisor:Rfc o se encuentra vacío.,,"* y no se permitía timbrar el documento.

Timbrado

Folio-Ticket: D443285 - 2022061410005158

A partir de ahora, al entregar una factura con la opción "**Copia (No original)**" en formato **PDF** en la versión **4.0 del Anexo 20**, no mostrará los sellos digitales en el archivo.

Folio-Ticket: D446442 - 2022081010004019, 2022060310005419.

A partir de ahora, se añaden etiquetas para mostrar los importes del nodo "*pago20:TrasladoP*", se utilizarán las siguientes:

%BASE_P%

%IMPORTE_P%

%TASA_P%

%TIPOFACTOR_P%

Folio-Ticket: D453499 - 2023041010001849

[Otros tickets relacionados...](#)

A partir de esta versión, se permitirá timbrar documentos **REP** (en pesos) provenientes del proceso de "Factoraje financiero" el cual éste saldando documentos (facturas) en dólares.



Nota:

Cuando la moneda registrada en el **Documento Relacionado** sea diferente a la del **Pago**, es importante utilizar el tipo de cambio real de la operación, para que, al momento de calcular el margen de variación, es decir, los límites inferior y superior de cada importe pagado, esté dentro de los valores esperados.

Anteriormente, al tratar de timbrar un **REP**, se mostraba el mensaje: *"Error en emisión /timbrado: PAC_MESSAGE La suma de los valores registrados en el campo ImpPagado de los apartados DoctoRelacionado no es menor o igual que el valor del campo Monto..."*.

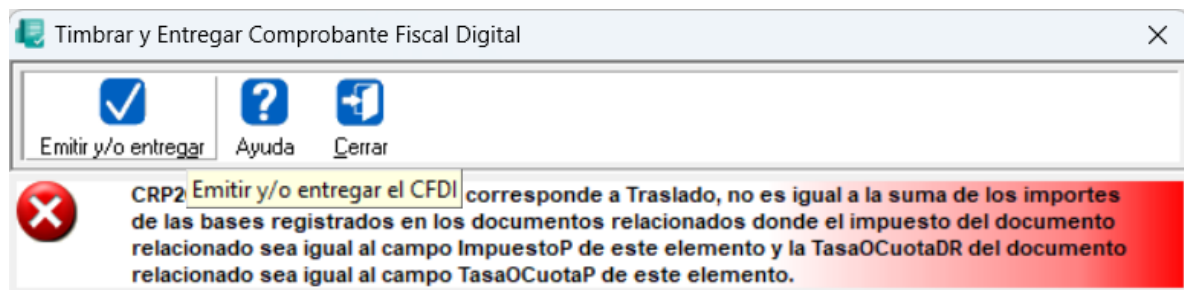
Folio-Ticket: D455493 - 2022112810003187, 2022112910002079, 2022102110004511.

A partir de ahora, cuando se genere un documento con **retención de IVA e ISR** y se salde sin importes, no mostrará retención del **6%** al consultar el CFDI en formato PDF. Anteriormente, se visualizaba en el documento una retención del **6%** aunque ya estuviera saldado.

Folio-Ticket: D463411 - 2023060510002434, 2023053110006991, 2023042610006921.

A partir de ahora, al crear un **REP** con moneda extranjera (**dólares**) para saldar una factura, te permitirá timbrar el documento de pago sin ningún problema.

Anteriormente, al timbrar el **REP** salía el siguiente error:



Folio-Ticket: D463703 - 2023041010000626

[Otros tickets relacionados...](#)

A partir de ahora, se podrán timbrar documentos **REP** correctamente, ya que en versiones anteriores se mostraba el mensaje: *"Error en emisión/Timbrado: PAC_MESSAGE El valor del campo TotalRetencionesIVA no es igual al redondeo de la suma del resultado de multiplicar cada uno de los importes de los atributos ImporteP de los impuestos retenidos registrados en el elemento RetencionP donde el atributo ImpuestoP contenga el valor IVA por el valor registrado en el atributo TipoCambioP"*.

Folio-Ticket: D474509

[Otros tickets relacionados...](#)

A partir de esta versión, cuando tengas una factura en dólares y generes un pago parcial en peso mexicano, te permitirá timbrar el documento de pago sin problema alguno.

Anteriormente, presentaba el error: *"La suma de los valores registrados en el campo ImpPagado del nodo DoctoRelacionado, convertidos a la moneda del pago, no es menor o igual que el valor del campo Monto"*.

Folio-Ticket: D401261 - 2022012910000787, 2022012810000814

A partir de ahora, al habilitar "*Carta Porte*" en un concepto con **versión 4.0**, no se deshabilitarán los impuestos registrados.

Folio-Ticket: D463703 - 2023041010000626

[Otros tickets relacionados...](#)

A partir de ahora, se podrán timbrar documentos **REP** correctamente, ya que en versiones anteriores se mostraba el mensaje: *"Error en emisión/Timbrado: PAC_MESSAGE El valor del campo TotalRetencionesIVA no es igual al redondeo de la suma del resultado de multiplicar cada uno de los importes de los atributos ImporteP de los impuestos retenidos registrados en el elemento RetencionP donde el atributo ImpuestoP contenga el valor IVA por el valor registrado en el atributo TipoCambioP"*.

Formatos digitales

Folio-Ticket: D408007 - 2022060710005681

A partir de ahora, en el formato digital del **Complemento INE** mostrará el campo "*Ámbito del proceso*" correctamente.

Folio-Ticket: D408503 - 2022060110004781, 2022021810004711.

A partir de ahora, al crear un documento **Carta Porte** y añadir mercancías con su respectiva clave **SAT**, el formato **PDF** mostrará la descripción completa desde la etiqueta **%CP_BIENESTRANSP_DESC%**.

Anteriormente, en la etiqueta **%CP_BIENESTRANSP_DESC%** no mostraba la descripción completa de los productos.

Folio-Ticket: D423173 - 2022093010003105

A partir de esta versión, al utilizar la etiqueta `%\./Funciones|f_PRECIOUNITCONDESC\%` en algún formato para una factura, mostrará las cantidades correctas de los precios unitarios - descuentos.

Folio-Ticket: D445451 - 2023050910002072, 2023041810003234, 2023030910004789.

A partir de ahora, en los documentos de pago (**REP**) de **Factoraje Financiero** en formato **PDF** dejará de mostrar la información duplicada.

Anteriormente, al consultar el **PDF** se duplicaba la información de los documentos relacionados y/o pagos.

Folio-Ticket: D439019

[Otros tickets relacionados...](#)

A partir de esta versión, conforme a la emisión de **CFDI versión 4.0**, se implementa la etiqueta de "*Objeto impuesto*" para los formatos de impresión de **CONTPAQi® Factura electrónica**.

Administrador de Almacén Digital

Folio-Ticket: D417115 - 2022110310001172

[Otros tickets relacionados...](#)

A partir de ahora, al tener facturas **timbradas** del **año 2022** y se requiera desplegar la información dentro de **Administrador del Almacén Digital**, realizará el procedimiento sin inconvenientes.

Anteriormente, al realizar la acción mostraba un mensaje de error "(1,292): Error de sintaxis: ""." y no permitía continuar.

The screenshot displays the 'Administrador del Almacén Digital' application interface. On the left, a sidebar contains a tree view for the year 2022, listing months from Enero to Diciembre. The main area features a header with 'Actualizar' and 'Cerrar' buttons, and search filters for 'Del' (01/11/2022) and 'Al' (30/11/2022). Below the filters, there are fields for 'Localizar el folio digital' with 'Serie' and 'Folio' sub-fields. An error dialog box is overlaid on the right, titled 'Error', with a red 'X' icon and the message '(1,292): Error de sintaxis: ""'. An 'OK' button is visible at the bottom of the dialog.

Folio-Ticket: D425575 - 2022061710003574

[Otros tickets relacionados...](#)

A partir de ahora, al cargar **XML** que no fueron generados en el sistema al **Administrador de Almacén Digital**, al consultar la bitácora de **resultados del proceso** no mostrará CFDI con error o no válidos.

Anteriormente, en la bitácora del proceso se mostraban con error y con la leyenda "*XML no es CFD/CFDI*".

Folio-Ticket: D367560

A partir de ahora, podrás cargar archivos **XML** en el **Administrador de Documento Digitales** que contengan caracteres como < " " >.

Configuración

Folio-Ticket: D429149

A partir de esta versión, al ingresar a la opción de "**Actualización de Service Pack**" para actualizar el sistema, este ya no se guardará en dos rutas distintas.

Folio-Ticket: D453322

A partir de ahora, se actualiza la versión de **CONTPAQi® Factura Electrónica 10.0.1 Service Pack 2** en **instalia®**, ya que anteriormente presentaba problemas para realizar la actualización, no encontraba el archivo MGWMensajes.ini en el aplicativo.

Vistas

Folio-Ticket: D457089 - 2023032210006378, 2023032410002289, 2023033010004686.

A partir de ahora, cuando se actualice **CONTPAQi® Factura electronica** a la versión **10.1.1** y se acceda a cualquier empresa, te permitirá continuar con el proceso para trabajar correctamente con el sistema.

Anteriormente, al realizar el proceso anterior mostraba el mensaje de "*CESFACTURAQR*".

Folio-Ticket: D461066

[Otros tickets relacionados...](#)

A partir de ahora, cuando se este capturando movimientos en un documento al presionar el "**tabulador**" te permitirá guardar dicho movimiento y te generará uno nuevo.

Apéndice

Se anexa el listado de folios y tickets con relación a las mejoras en esta versión.

Folio	Ticket
D417115	2023013010004484 2023011810006773 2022120110001923 2022120710003803 2022111410005586 2022110310002341 2022101810001128 2022101810000334 2022101410004071 2022100410000637
D453499	2023041010001849 2023041110003863 2023041310006124 2023042010005826 2023042010001419 2023042410004034 2023042410004132 2023040410003822 2023042810001379 2023042610003531 2023042810002691 2023042710001719 2023042110000712 2023042610000329 2023050910001939 2023050810004152 2023050310004616 2023050210000309 2023050210004412 2023050810002181
D458996	2023012310004827 2023041210002353 2023032910006427 2023032710005566
D463703	2023041910000842 2023042810003368
D439019	2023033110004577 2023032910005893 2023032910001388 2023032810000765 2023041310000666 2023041410004473 2023041310003047 2023041810001183 2023050410002901 2023050510003113

2023050810002289
2023050410001279
2023052310005828

[D461066](#) 2023040310001488
2023041310005572
2023041410003787
2023051510001472
2023051710001111

[D463703](#) 2023041910000842
2023042810003368

[D474509](#) 2023051810002181
2023052610003762
2023052610002898
2023052910002338
2023052910005541

Evalúa la documentación

Haz clic [aquí](#) si deseas consultar la carta técnica en formato PDF.

I.S.C. Erika Liliana Valdes Sosa

L.P. Daniela Franco Fernández

Líder de producto **CONTPAQi®**
Factura electrónica

Generación de Conocimiento