

# CONTPAQi

Software empresarial fácil y completo



Para ser más eficiente  
en tus procesos

Cuentas con  
CONTPAQi

[www.contpaqi.com](http://www.contpaqi.com)

## Carta Técnica



CONTPAQi®

XML en línea+

# CONTPAQi® XML en línea+ 5.0.3

**Versión: 5.0.3**

**Liberación: 11 de abril 2024**

**Herramientas Complementarias 8.3.1**

20240408



## Compatibilidad

Esta versión es compatible con la versión de:

- Windows® 8.1 o posterior.
- Windows® Server 2016, 2019 y 2022.



## Nota

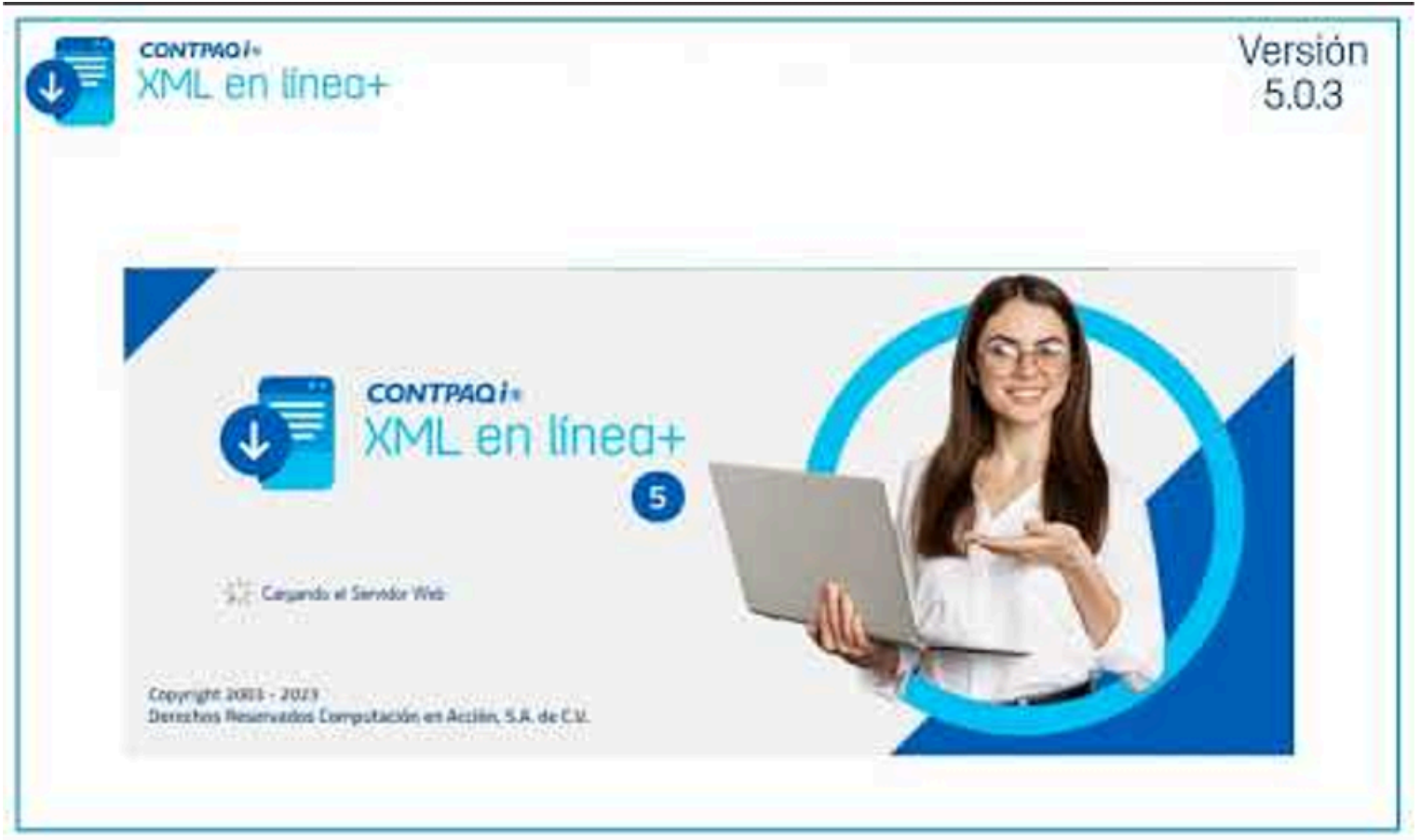
Antes de conectarte al servidor del SAT verifica que tengas actualizados los componentes de Java, de lo contrario, no podrás acceder a la página del SAT.



## Instalación de máquinas virtuales

Si vas a utilizar **CONTPAQi® XML en línea+** en máquinas virtuales, es necesario actualizar el Servidor de Licencias Común (SLC) el cuál se puede descargar desde el portal de **CONTPAQi®**.

# Novedades



**i Descargas manuales:** Ahora podrás realizar tus descargas de una manera más sencilla, sin importar si existen más de 2000 CFDI; y además podrás descargar documentos emitidos y recibidos en la misma solicitud.

**i Descargas automáticas:** Configurar tu empresa para que descargue los CFDI de manera automática, y así no tienes que preocuparte por tener tus comprobantes descargados al día.

**i Cancelación de descargas:** A partir de esta versión puedes cancelar las solicitudes de descarga.

**i Visor de documentos digitales:** Esta versión incluye el Visor de documentos digitales (ADD) con el que podrás consultar la información de tus CFDI, crear vistas personalizadas, cargar XML y PDF de forma manual, exportar tus consultas a Excel®. exportar tus XML, ver la vista preliminar de cada comprobante, consultar directamente los XML y generar vistas PDF de tus facturas.

**i Consulta de CFDI en proceso de descarga:** Podrá consultar la información de tus comprobantes de cada una de tus solicitudes desde el listado de peticiones de descarga, en el que podrás ver el total de comprobantes a descargar, estado de CFDI, fechas de cancelación, si son emitidos o recibidos, el tipo de CFDI, RFC, importe total, UUID y el estado del proceso de descarga.

**i Gestor de empresas:** Con el nuevo gestor de empresas puedes realizar búsquedas para encontrar tu empresa de una manera más sencilla, además de marcarlas como favoritas para que aparezcan al principio del listado, activarlas o desactivarlas, así como realizar descargas sin necesidad de entrar a la empresa, ver el estado de tus descargas y saber hasta qué fecha se encuentran actualizadas tus empresas.

**i Creación de empresas:** Ahora puedes crear tus empresas en **CONTPAQi® XML en línea+** con un ADD independiente o bien usar alguno ya existente, sin necesidad de tener instalado otro sistema **CONTPAQi®**.

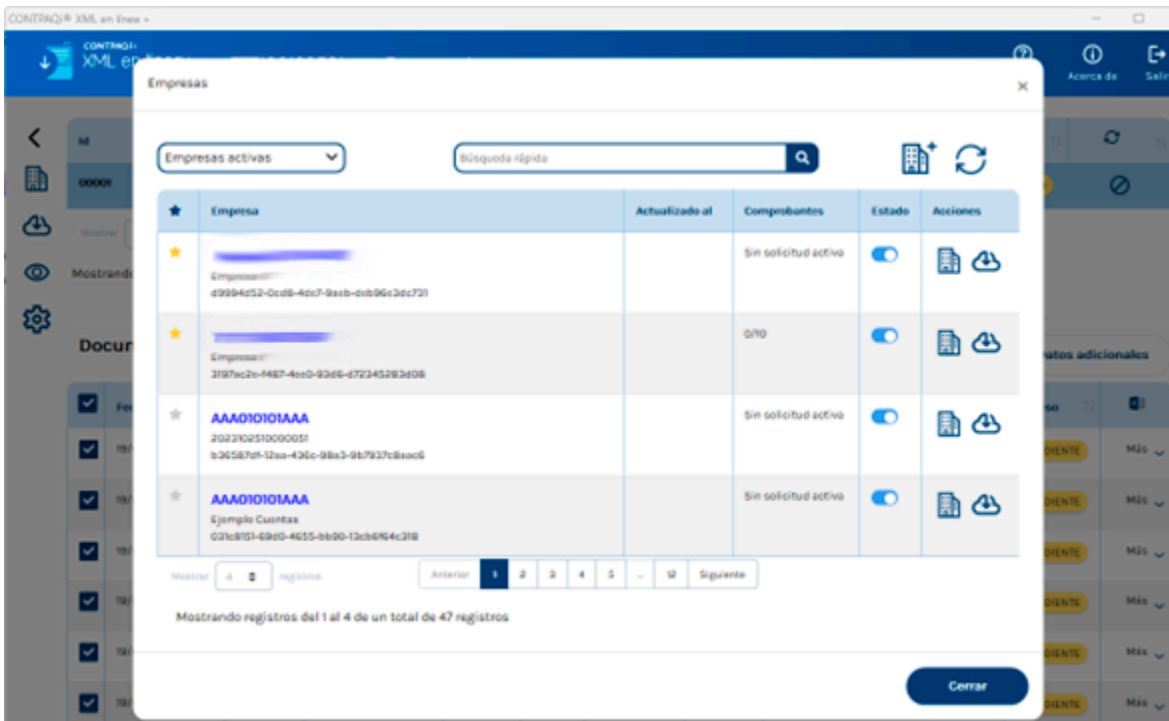
**i Configurador de empresas:** Con este nuevo módulo podrás actualizar la FIEL de tu empresa, cambiarle el nombre, activar o desactivar las descargas automáticas, elegir si descargas comprobantes emitidos, recibidos o ambos, seleccionar la ruta de descarga y cambiar o asignar el ADD en el que se almacenarán tus comprobantes.

**i Nueva interfaz gráfica:** Para mejorar tu experiencia mejoramos la interfaz gráfica para que sea más simple e informativa.

# Cambio de imagen

## Beneficio

CONTPAQi® XML en línea+ además de renovar su imagen, ahora es más rápido en la descarga de comprobantes.



Cambia de empresa

Elige cuántos registros mostrar de las últimas descargas solicitadas.

Actualiza la información de las descargas.

Cancela la descarga.

Exporta a Excel los comprobantes seleccionados.

Fecha emisión	Estado	Fecha cancelación	Origen	Tipo	RFC	Total	USD	Presencia
07/02/2024 23:59	Ejemplar		Emisor	Ingreso	[Redacted]	\$34,408.00	805154F-26a0-46b0-8000-8f9ca8b79826	Comprobante
07/02/2024 17:46	Ejemplar		Receptor	Ingreso	[Redacted]	\$0.00014	0527636-64d3-54d1-42a3-795a32f5c702	[Redacted]
28/10/2024 23:59	Ejemplar		Emisor	Ingreso	[Redacted]	\$28,000.00	3847579-6103-4763-b632-013425860049	Comprobante, Sin documento
28/10/2024 23:59	Ejemplar		Emisor	Ingreso	[Redacted]	\$16,670.37	7882732-4860-4820-8150-0819a0a0a831	[Redacted]
28/10/2024 21:43	Ejemplar		Receptor	Ingreso	[Redacted]	\$1287.00	058803c-1782-4071-8843-074703689933	[Redacted]
28/10/2024 21:39	Ejemplar		Receptor	Ingreso	[Redacted]	\$320.00	3d4c1849-6287-4660-872c-103a7eecc028	[Redacted]
28/10/2024 21:35	Ejemplar		Receptor	Ingreso	[Redacted]	\$872.00	788f5c08-65d0-4636-8028-5170887007	[Redacted]
28/10/2024 21:32	Ejemplar		Receptor	Ingreso	[Redacted]	\$899.48	c58034f1-612a-4989-b320-094460775748	[Redacted]
28/10/2024 21:32	Ejemplar		Receptor	Ingreso	[Redacted]	\$280,000.00	0090358-0108-4763-8446-33207f937076	[Redacted]



La nueva imagen incluye cambios en el menú principal.



# Instalador

## Beneficio

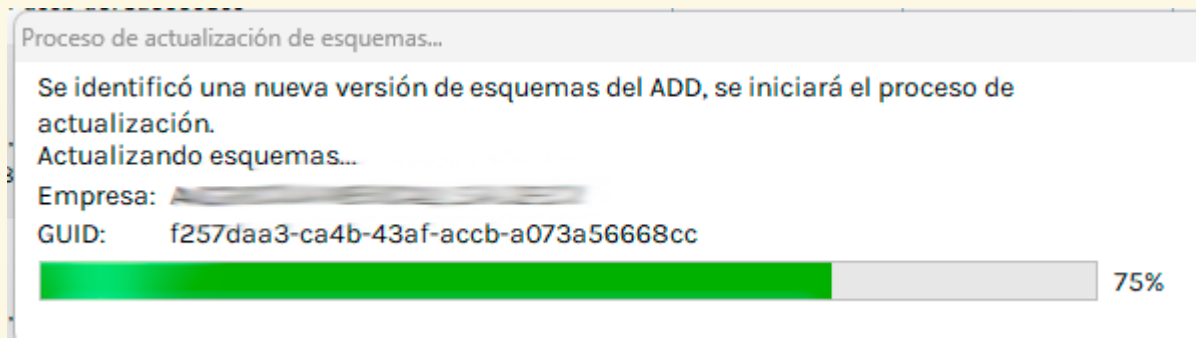
En esta versión de **CONTPAQi® XML en línea+**, el instalador incluye también el de **CONTPAQi® Herramientas complementarias 8.3.1**.

Nombre	Fecha de modificación	Tipo	Tamaño
▼ Hoy			
 CONTPAQi® XML en línea+	15/3/2024 08:45	Aplicación	372,752 KB
 ADD	15/3/2024 08:45	Carpeta de archivos	



### Importante

Al instalar esta versión, se realiza la actualización de esquemas a la versión 8.3.1 de **Componentes**, de todas las empresas que tengan habilitada la opción de **Descargas automáticas**, y se indicará mostrando el siguiente mensaje:



Si la empresa no tiene habilitada dicha opción, se actualizarán sus esquemas al hacer clic en **Abrir empresa** o en **Descargar**, dentro del [gestor de empresas](#), y si existe algún error en la migración, la empresa se mostrará como inactiva.






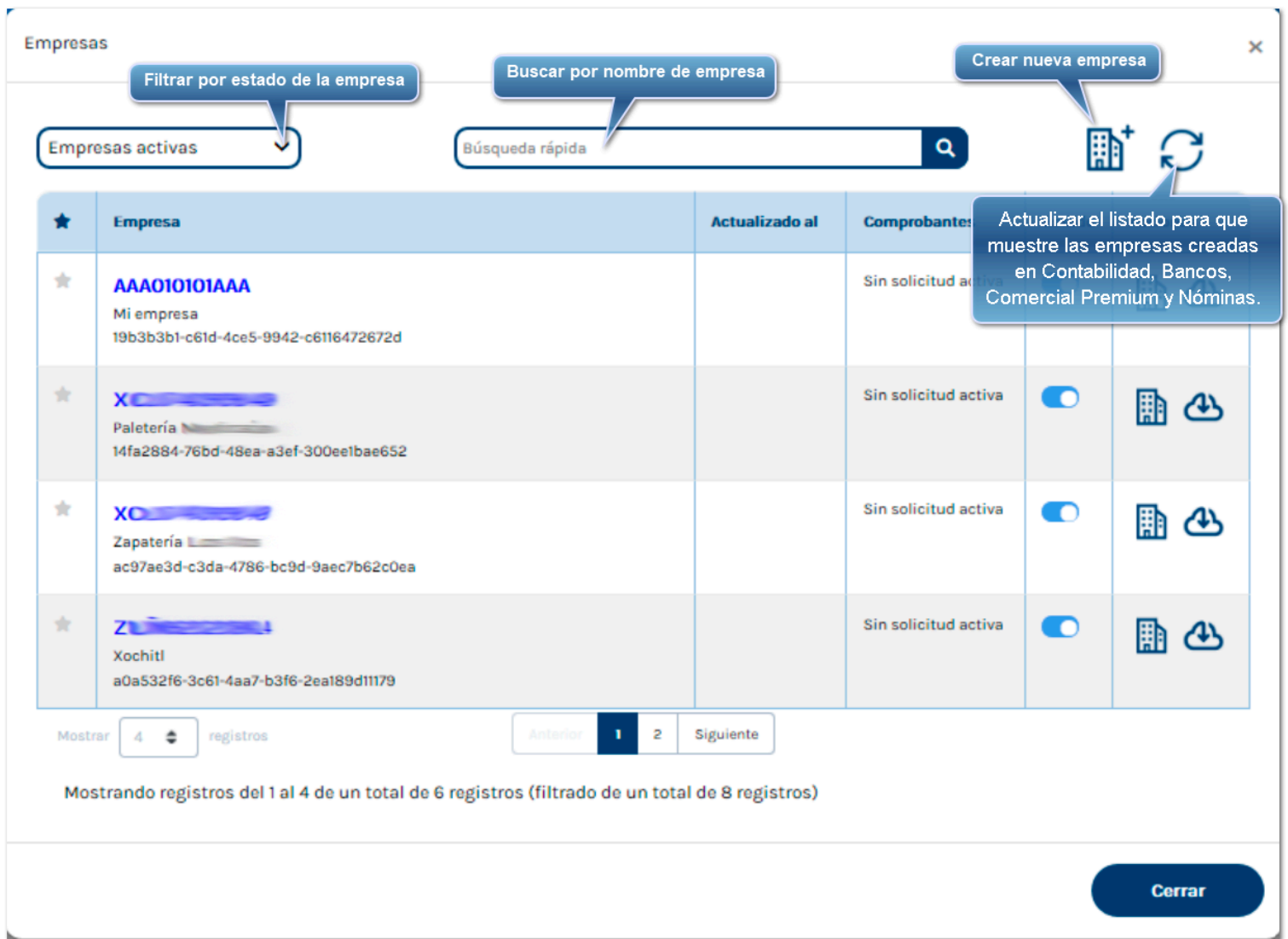
# Gestor de empresas

## Beneficio

Para brindarte mayor accesibilidad y la posibilidad de consultar en cualquier momento el estatus de las descargas, ahora esta información se incluye en el gestor de empresas.

Cuando creas una nueva empresa en cualquiera de los sistemas de **CONTPAQi®** tales como

**Contabilidad-Bancos, Comercial Premium o Nóminas**, haz clic en este icono  para poder verlas de inmediato en el listado de empresas.









**Empresas**

Filtrar por estado de la empresa: Empresas activas

Buscar por nombre de empresa: Búsqueda rápida

Crear nueva empresa

★	Empresa	Actualizado al	Comprobantes		
★	<b>AAA01010IAAA</b> Mi empresa 19b3b3b1-c61d-4ce5-9942-c6116472672d		Sin solicitud activa		
★	<b>X</b> Palettería 14fa2884-76bd-48ea-a3ef-300ee1bae652		Sin solicitud activa	<input checked="" type="checkbox"/>	 
★	<b>XO</b> Zapatería ac97ae3d-c3da-4786-bc9d-9aec7b62c0ea		Sin solicitud activa	<input checked="" type="checkbox"/>	 
★	<b>Z</b> Xochitl a0a532f6-3c61-4aa7-b3f6-2ea189d11179		Sin solicitud activa	<input checked="" type="checkbox"/>	 

Mostrar 4 registros





Anterior 1 2 Siguiete

Mostrando registros del 1 al 4 de un total de 6 registros (filtrado de un total de 8 registros)

Cerrar

## Filtrar por estado de la empresa

Ahora puedes filtrar el listado de empresas, para que solo se muestren las que desees:

-  Empresas activas
-  Empresas con FIEL
-  Empresas sin FIEL
-  Empresas desactivadas

## Búsqueda rápida

Puedes hacer la búsqueda rápida de una empresa; al teclear su nombre se muestran únicamente aquellas que coincidan.

## Crear una empresa nueva

Puedes crear una nueva empresa haciendo clic en este icono .



### Nota

Al abrir el gestor de empresas, todas las empresas tendrán una primera solicitud de descarga de comprobantes del día actual, si es que así lo tienes previamente [configurado](#).


Sin embargo, si solicitas una descarga manual, esta tendrá prioridad y dejará en pausa la descarga automática.

## Acciones



Para abrir una empresa, haz clic en este icono . Se muestra toda la información referente a la descarga actual y al historial de descargas.



Para iniciar una descarga de comprobantes, selecciona el icono . Si se encuentra atenuado, es porque hay una descarga en curso y debes esperar a que se complete.

## Empresas favoritas

Ahora puedes marcar tus empresas favoritas, haciendo clic en la estrella del lado izquierdo; de esta forma las empresas que elijas, siempre serán las primeras en la lista:

Empresas ✕

Empresas activas ▼  🏢 🔄

★	Empresa	Actualizado al	Comprobantes	Estado	Acciones
★	<b>AAA010101AAA</b> Mi empresa 19b3b3b1-c61d-4ce5-9942-c6116472672d		Sin solicitud activa	<input checked="" type="checkbox"/>	<span>🏢</span> <span>📄</span>
★	<b>[Redacted]</b> Dulcería Jalisco 25c24852-371b-421f-b02b-ea9c189c9544	12/03/2024	Sin solicitud activa	<input checked="" type="checkbox"/>	<span>🏢</span> <span>📄</span>
★	<b>[Redacted]</b> [Redacted] 70460e9f-80eb-4993-b56e-6b52b6c359c0	12/03/2024	Sin solicitud activa	<input checked="" type="checkbox"/>	<span>🏢</span> <span>📄</span>
★	<b>[Redacted]</b> Paletería Mexicacán 14fa2884-76bd-48ea-a3ef-300ee1bae652		Sin solicitud activa	<input checked="" type="checkbox"/>	<span>🏢</span> <span>📄</span>

Mostrar  registros Anterior 1 2 Siguiente

Mostrando registros del 1 al 4 de un total de 8 registros (filtrado de un total de 10 registros)

Cerrar

## Nuevas columnas













## Actualizado al

Se agrega la columna **Actualizado al** para indicar la fecha en que se realizó la última descarga de comprobantes.

Empresas

Empresas activas

Búsqueda rápida

★	Empresa	Actualizado al	Comprobantes	Estado	Acciones
★	<b>AAA010101AAA</b> Mi empresa 19b3b3b1-c61d-4ce5-9942-c6116472672d		Sin solicitud activa	<input checked="" type="checkbox"/>	 
★	 Dulcería Jalisco 25c24852-371b-421f-b02b-ea9c189c9544	12/03/2024	Sin solicitud activa	<input checked="" type="checkbox"/>	 
★	  70460e9f-80eb-4993-b56e-6b52b6c359c0	12/03/2024	Sin solicitud activa	<input checked="" type="checkbox"/>	 
★	 Paletería Mexxicacán 14fa2884-76bd-48ea-a3ef-300ee1bae652		Sin solicitud activa	<input checked="" type="checkbox"/>	 

Mostrar 4 registros

Anterior 1 2 Siguiente

Mostrando registros del 1 al 4 de un total de 8 registros (filtrado de un total de 10 registros)

Cerrar

## Comprobantes

En la columna **Comprobantes** se indica el avance del total de comprobantes que se están o se han descargado.

Empresas ×

Empresas activas Búsqueda rápida

★	Empresa	Actualizado al	Comprobantes	Estado	Acciones
★	<b>AAA010101AAA</b> Mi empresa 19b3b3b1-c61d-4ce5-9942-c6116472672d		Sin solicitud activa	<input checked="" type="checkbox"/>	
★	 Dulcería Jalisco 25c24852-371b-421f-b02b-ea9c189c9544	12/03/2024	Sin solicitud activa	<input checked="" type="checkbox"/>	
★	  70460e9f-80eb-4993-b56e-6b52b6c359c0	12/03/2024	6/137	<input checked="" type="checkbox"/>	
★	 Palettería Mexxicacán 14fa2884-76bd-48ea-a3ef-300ee1bae652		Sin solicitud activa	<input checked="" type="checkbox"/>	

Mostrar  registros Anterior **1** 2 Siguiente

Mostrando registros del 1 al 4 de un total de 8 registros (filtrado de un total de 10 registros)

**Cerrar**

Te indica el avance de las diferentes descargas.

## Estado

Esta columna te permitirá inactivar una empresa:

Empresas ×

Empresas activas Búsqueda rápida

★	Empresa	Actualizado al	Comprobantes	Estado	Acciones
★	<b>AAA010101AAA</b> Mi empresa 19b3b3b1-c61d-4ce5-9942-c6116472672d		Sin solicitud activa	<input checked="" type="checkbox"/>	
★	 Dulcería Jalisco 25c24852-371b-421f-b02b-ea9c189c9544	12/03/2024	Sin solicitud activa	<input checked="" type="checkbox"/>	
★	  70460e9f-80eb-4993-b56e-6b52b6c359c0	12/03/2024	Sin solicitud activa	<input checked="" type="checkbox"/>	
★	 Paletería Mexicacán 14fa2884-76bd-48ea-a3ef-300ee1bae652		Sin solicitud activa	<input checked="" type="checkbox"/>	

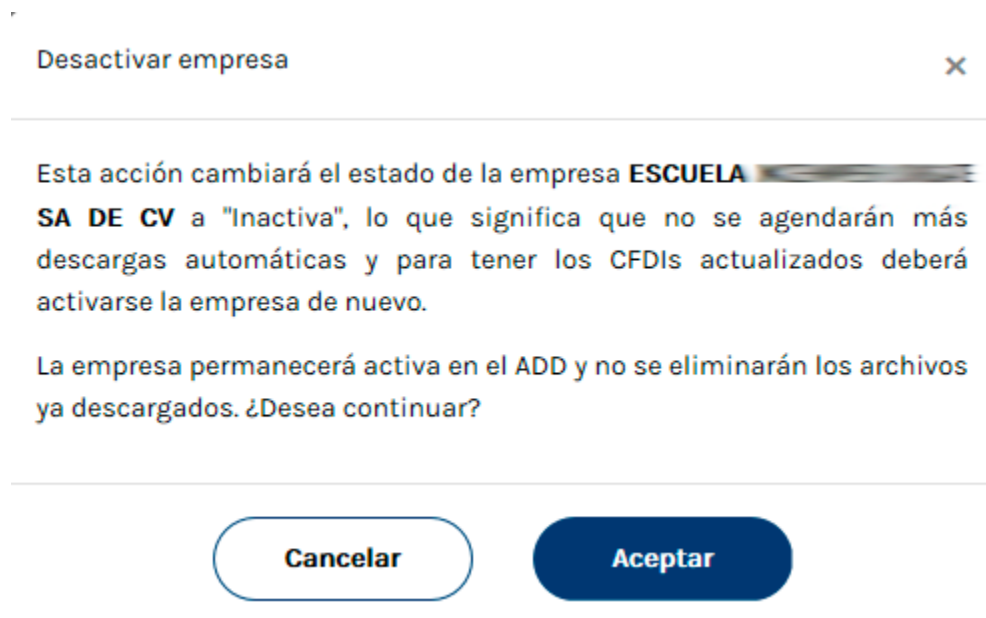
Mostrar  registros Anterior **1** 2 Siguiente

Mostrando registros del 1 al 4 de un total de 8 registros (filtrado de un total de 10 registros)

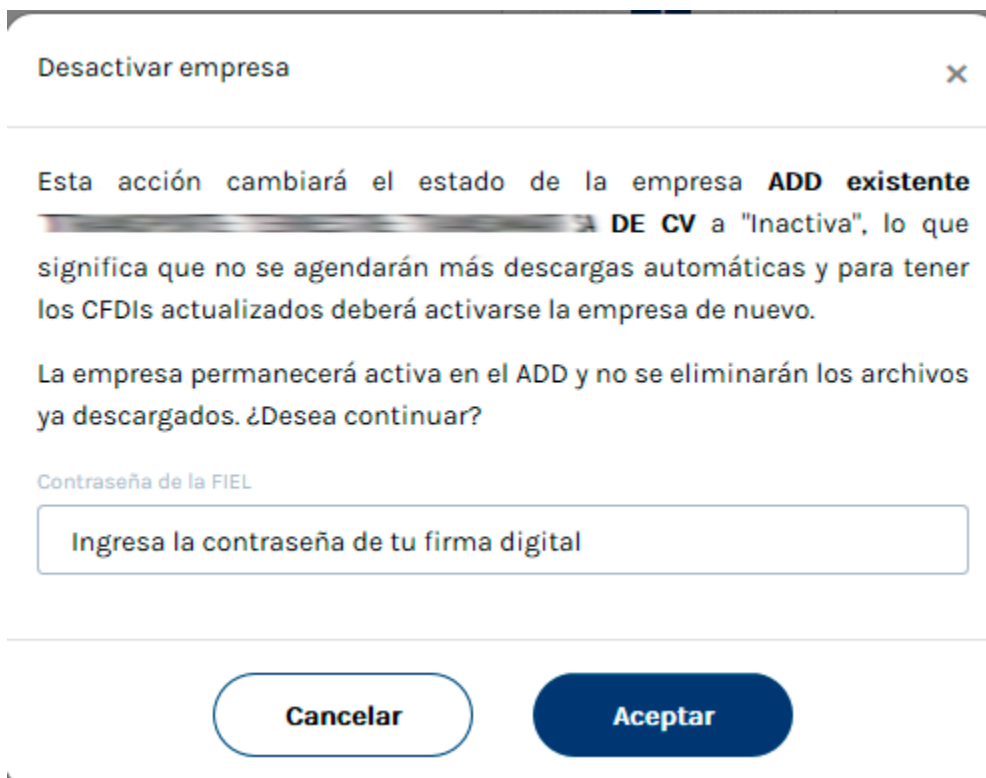
**Cerrar**

Para inactivar una empresa, desliza el botón de estado hacia la izquierda; se mostrará un mensaje de acuerdo a los siguientes escenarios:

- Si la empresa tiene ADD pero no tiene FIEL configurada:




**i** Si la empresa tiene ADD y sí tiene FIEL configurada:



**i** Si la empresa no tiene ADD y sí tiene FIEL:

## Eliminar empresa



Esta acción eliminará la empresa  y no podrá recuperarla, mas no se eliminarán los archivos ya descargados. ¿Desea continuar?

Contraseña de la FIEL

Ingresar la contraseña de tu firma digital

Cancelar

Aceptar



### Nota

En este caso, la empresa sí se eliminará del listado de empresas.



# Ejecutar CONTPAQi® XML en línea+ sin Componentes instalado

## Beneficio

Cuando no se tiene instalado ningún otro de los sistemas de **CONTPAQi®** tales como **Contabilidad-Bancos, Nóminas, Comercial Premium** o **Herramientas complementarias** (Componentes), al ejecutar **CONTPAQi® XML en línea+** en su versión 5.0.3 cuando ya se tenían algunos RFC con FIEL configurados en versiones anteriores, el sistema mostrará un mensaje indicando cuáles empresas no tienen un ADD asignado.

Tienes la opción de seleccionar uno, algunos o todos, antes de hacer clic en **Aceptar** para realizar esta migración.



### Importante

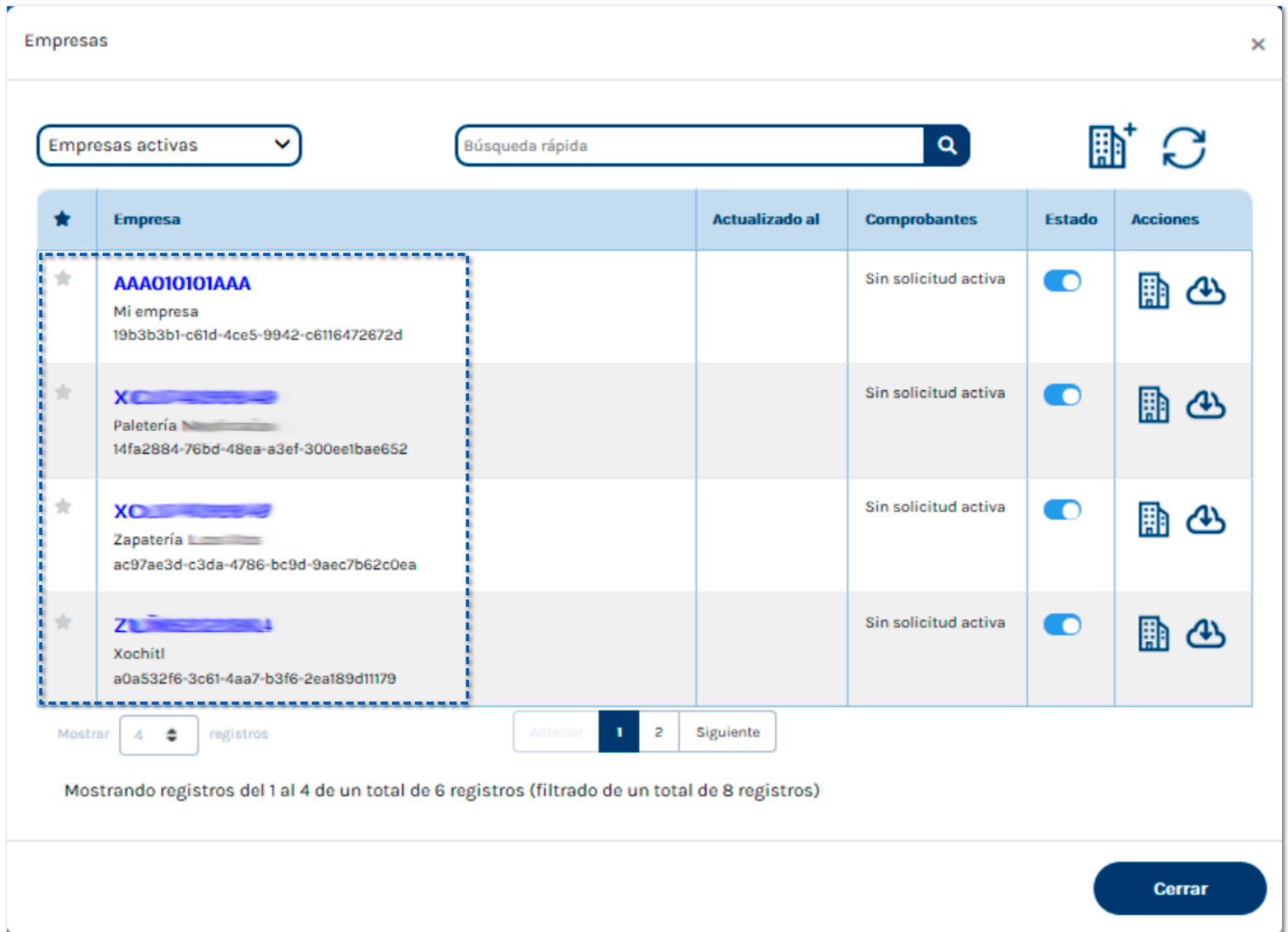
Esta ventana solo se mostrará cuando el sistema detecte que se tiene uno o varios RFC con FIEL y sin ADD. Considera que todos los RFC que se muestran en la ventana, hayan sido seleccionados o no, no volverán a mostrarse, por lo que si quieres que sean una empresa

de **CONTPAQi® XML en línea+** tendrás que [crearla de forma manual](#).









# Ejecutar CONTPAQi® XML en línea+ con Componentes instalado

## Beneficio

Cuando además de **CONTPAQi® XML en línea+** también se tiene instalado en el equipo algún otro de los sistemas de **CONTPAQi®** tales como **Contabilidad- Bancos**, **Nóminas**, **Comercial Premium** o **Herramientas complementarias** (Componentes), la información almacenada en la base de datos se migra a **CONTPAQi® XML en línea+** convirtiendo cada RFC en una empresa, por lo que se crearán todas las empresas aunque tengan el mismo RFC.



The screenshot displays the 'Empresas' (Companies) management interface. At the top, there is a filter for 'Empresas activas' and a search bar labeled 'Búsqueda rápida'. Below this is a table with the following columns: Empresa, Actualizado al, Comprobantes, Estado, and Acciones. The table contains four entries, each with a star icon, a company name, a description, an RFC, and a status of 'Sin solicitud activa'. The first entry is highlighted with a dashed blue box. At the bottom, there is a pagination control showing 'Mostrar 4 registros' and 'Anterior 1 2 Siguiete'. A 'Cerrar' button is located in the bottom right corner.

★	Empresa	Actualizado al	Comprobantes	Estado	Acciones
★	<b>AAA010101AAA</b> Mi empresa 19b3b3b1-c61d-4ce5-9942-c6116472672d		Sin solicitud activa	<input checked="" type="checkbox"/>	 
★	<b>X</b> Paletaría 14fa2884-76bd-48ea-a3ef-300ee1bae652		Sin solicitud activa	<input checked="" type="checkbox"/>	 
★	<b>XO</b> Zapatería ac97ae3d-c3da-4786-bc9d-9aec7b62c0ea		Sin solicitud activa	<input checked="" type="checkbox"/>	 
★	<b>Z</b> Xochitl a0a532f6-3c61-4aa7-b3f6-2ea189d11179		Sin solicitud activa	<input checked="" type="checkbox"/>	 

Mostrar 4 registros

Anterior 1 2 Siguiete

Mostrando registros del 1 al 4 de un total de 6 registros (filtrado de un total de 8 registros)



Cerrar









# Crear una empresa

## Beneficio

Ahora, puedes crear una empresa directamente en **CONTPAQi® XML en línea+**, solo necesitas hacer clic en icono **Crear empresa** y captura la información requerida.

Empresas ×

Empresas activas ▼ Búsqueda rápida   

★	Empresa	Actualizado al	Comprobantes	Estado	Acciones
★	<b>AAA010101AAA</b> Mi empresa 19b3b3b1-c61d-4ce5-9942-c6116472672d		Sin solicitud activa	<input checked="" type="checkbox"/>	 
★	<b>X</b> Palettería 14fa2884-76bd-48ea-a3ef-300ee1bae652		Sin solicitud activa	<input checked="" type="checkbox"/>	 
★	<b>XO</b> Zapatería ac97ae3d-c3da-4786-bc9d-9aec7b62c0ea		Sin solicitud activa	<input checked="" type="checkbox"/>	 
★	<b>Z</b> Xochitl a0a532f6-3c61-4aa7-b3f6-2ea189d11179		Sin solicitud activa	<input checked="" type="checkbox"/>	 

Mostrar  registros Anterior **1** 2 Siguiente

Mostrando registros del 1 al 4 de un total de 6 registros (filtrado de un total de 8 registros)

**Cerrar**

Ingrese la ruta local del archivo cer\*

Buscar el archivo...

Ingrese la ruta local del archivo key\*

Buscar el archivo...

Contraseña\*

Escriba la contraseña...

RFC\*

Nombre de la empresa\*

Empresas ADD\*

Generar ADD

GUID ADD

Seleccione una opción

Cancelar

Aceptar



### Nota

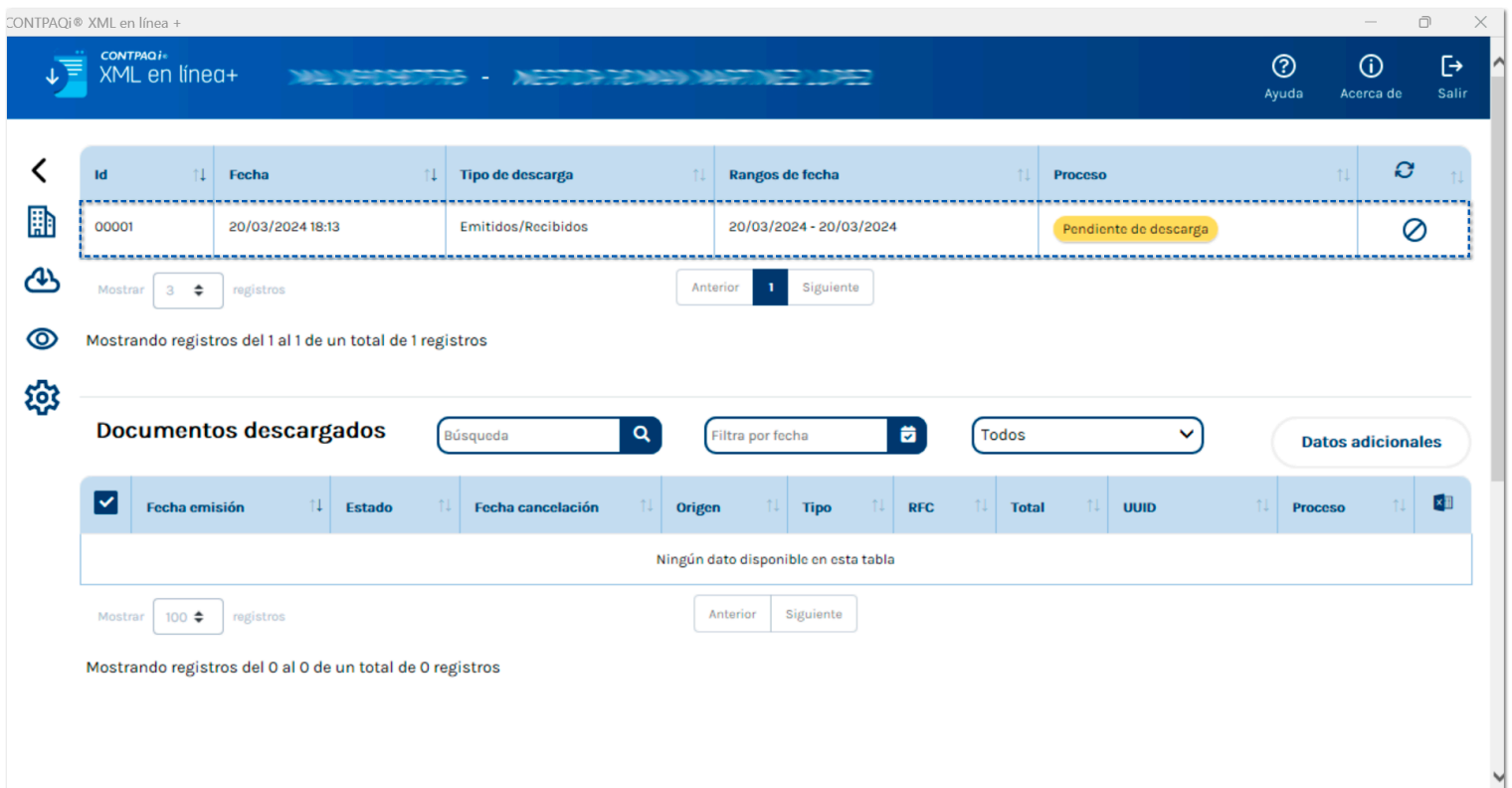
- Una vez que ingreses el archivo cer y el key, automáticamente se mostrará la información del RFC y el nombre de la empresa correspondiente.
- Puedes tener varias empresas con el mismo RFC pero siempre y cuando tengan un nombre distinto
- En la opción Empresas ADD por omisión se selecciona Generar ADD, pero puedes elegir que no se genere un

ADD (no podrás usar el Visor de documentos), que sí se genere un nuevo ADD, o elegir una de las empresas cuyo RFC corresponda con el que estás seleccionando.

### Recuerda

Siempre será mucho más beneficioso que tus empresas cuenten con ADD, ya que esto permite que con el nuevo visor de **CONTPAQi® XML en línea +** puedas explotar toda la información de tus comprobantes digitales.

Una vez creada la empresa, esta se muestra en el gestor de empresas, y al ingresar por primera vez se genera la solicitud de descarga de comprobantes de ese día.



The screenshot shows the 'CONTPAQi XML en línea+' web application. At the top, there is a navigation bar with the logo and user information. Below it, a table displays a single record for a download request:

Id	Fecha	Tipo de descarga	Rangos de fecha	Proceso
00001	20/03/2024 18:13	Emitidos/Recibidos	20/03/2024 - 20/03/2024	Pendiente de descarga

Below the table, there are controls for pagination and filtering. The 'Documentos descargados' section is currently empty, displaying the message 'Ningún dato disponible en esta tabla'.

### Consideraciones

- Si al crear una empresa, su RFC no existe previamente en el catálogo de empresas del Visor de documentos, se genera su GUID.
- Al asignar la FIEL a una empresa, automáticamente se asignará a todas las empresas con el mismo RFC.

# Configuración de empresa

## Beneficio

Ahora, puedes configurar cómo deseas realizar la descarga por cada empresa, si solo quieres descargar comprobantes emitidos, recibidos o ambos, y si quieres que la descarga sea automática o de forma manual.

Para ingresar a la configuración de la empresa, haz clic en el menú correspondiente.





### Configuración de empresa.

Ingrese la ruta local del archivo cer

C:\Users\

Ingrese la ruta local del archivo key

C:\Users\

Contraseña

.....

RFC

Nombre de la empresa

ADD existente

**Activar descargas automáticas**

Tipos de comprobantes de descarga

**Emitidos**  **Recibidos**

Ruta de descarga de CFDI

C:\DescargasXMLenlinea\

Empresas ADD

TRANSPORTES

GUID ADD

ae837f57-9a64-4

Cancelar

Aceptar

Si la casilla está activa, se realizará la descarga de comprobantes cada cuatro horas.

Además, al crear una nueva empresa se realizará la primer descarga de comprobantes del día actual

Puedes elegir la ruta en la que deseas que se guarden los XML descargados.

Puedes relacionar la empresa de CONTPAQi® XML en línea+ con cualquier otra del ADD cuyo RFC coincida.

# Descarga de comprobantes

## Beneficio

Ahora, **CONTPAQi® XML en línea+**, comienza a realizar la descarga de comprobantes de manera inmediata. Solamente haz clic en el menú **Descargar**.



### **Importante**

Si se está procesando una descarga automática, considera que si generas una solicitud manual para descargar comprobantes, esta siempre tendrá prioridad.

Captura el rango de fechas de los comprobantes que deseas descargar y elige si son de tipo recibidos, emitidos o ambos.

Fecha inicial de emisión

viernes , 1 de marzo de 2024 ▾

Fecha final de emisión

viernes , 1 de marzo de 2024 ▾

Más opciones ▾

Tipo de comprobante

 Recibidos  Emitidos

Directorio de descarga

C:\DescargasXMLenlinea\  F3

Cancelar

Aceptar

**Nota**

Ahora, la descarga de comprobantes de las diferentes empresas se realizan de forma simultánea, es decir, aunque no te encuentres dentro de la empresa, la descarga se sigue ejecutando, pero considera que el sistema **CONTPAQi® XML en línea+** debe permanecer abierto.

**CONTPAQi® XML en línea+** comienza a realizar la descarga de los comprobantes, indicando el total del avance en la columna **Proceso** y en la sección **Documentos descargados** lo indica de forma individual.

CONTRAQ® XML en línea+ - ADD EXISTENTE \*\*\*

Menú <

- Empresas
- Descargar
- Visor
- Configuración

Mostrando registros: 3

Documentos descargados

Búsqueda [ ] Filtra por fecha [ ] Todos [v]

Id	Fecha	Tipo de descarga	Rangos de fecha	Proceso
00003	01/03/2024 14:24	Emitidos/Recibidos	04/02/2024 - 01/03/2024	Interrumpido
00002	01/03/2024 14:22	Emitidos/Recibidos	11/02/2024 - 11/02/2024	4/4
00001	01/03/2024 14:21	Emitidos/Recibidos	01/03/2024 - 01/03/2024	Completado, Sin documentos

Se muestra el avance de los comprobantes descargados sobre el total.

Si vas a descargar ambos tipos de comprobantes, primero se muestra el total de emitidos y después se le suma el total de recibidos.

Puedes utilizar la búsqueda o estos filtros para mostrar la información deseada.

Ahora podrás cancelar una descarga que se encuentra en proceso haciendo clic en este botón.

Fecha emisión	Estado	Fecha cancelación	Origen	Tipo	RFC	Total	UUID	Proceso
07/02/2024 23:59	Vigente		Emitido	Ingreso		\$34,408.00	8051e54f-26cc-4fcb-a0cc-97bca8f363b	Cargado al ADD
07/02/2024 17:48	Vigente		Recibido	Ingreso		\$2,000.14	f527696-6403-54c1-a3a3-79f3a3f257cc	Cargado al ADD
29/02/2024 23:59	Vigente		Emitido	Ingreso		\$29,000.00	39d757f8-60c3-4f63-a63d-013d42580a08	INTERRUMPIDO
29/02/2024 23:59	Vigente		Emitido	Ingreso		\$11,670.37	71923f32-486b-482a-85cc-66fa0a2c8131	INTERRUMPIDO
29/02/2024 21:43	Vigente		Recibido	Ingreso		\$1,267.00	d5d80a3c-clb2-4d71-bb43-ctf70b890c3	INTERRUMPIDO
29/02/2024 21:39	Vigente		Recibido	Ingreso		\$303.00	3dac184b-b087-4660-8712-101a7a0cc28	INTERRUMPIDO
29/02/2024 21:35	Vigente		Recibido	Ingreso		\$873.00	7d8f5c0b-b5dc-4b36-802b-1c719b70f1f	INTERRUMPIDO
29/02/2024 21:35	Vigente		Recibido	Ingreso		\$899.48	c590a41c-61a0-4869-ab26-994a46077548	INTERRUMPIDO
29/02/2024 21:33	Vigente		Recibido	Ingreso		\$2,800.00	d090a5a6-ccc0-4f63-94ad-332c1f51677c	INTERRUMPIDO

Al hacer clic en el botón para cancelar la descarga , se mostrará el siguiente mensaje:

Cancelación de descarga. ✕

---

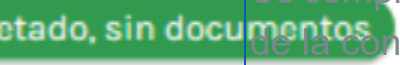
Esta acción interrumpirá el proceso de descarga, ¿desea continuar...?

Cancelar

Aceptar

 **Nota**

En la columna **Proceso**, el sistema indica tres nuevos estados:

Estatus	Descripción
	Se completó la solicitud pero no se encontraron documentos que coincidan con los de la consulta.

**Interrumpido**

Cuando el usuario cancela el proceso de descarga y evitar confusión con el estatus **Cancelado** de los comprobantes.

**Cargado al ADD**

Indica que los comprobantes ya se encuentran en el ADD; si la empresa no tiene ADD, solo se mostrará el estatus como **Descargado**.

# Visor de documentos digitales

## Beneficio

A partir de esta versión de **CONTPAQi® XML en línea+**, se incluye el Visor de documentos digitales, para que puedas utilizarlo y sacar el máximo provecho a la información de tus comprobantes descargados.

## Configuración

Para poder utilizarlo, haz clic en el menú correspondiente.



Utiliza las opciones que te ofrece la barra de herramientas.

Revisa la información de acuerdo a lo contenido en el XML.

Filtra los comprobantes con estas opciones.

Cada columna tiene filtros incluidos para ayudarte a localizar los comprobantes más fácilmente.

Elige los datos del CFDI que quieres visualizar como columna en la vista.

XML Recibidos > Facturas > Encabezado

Cargar XML | Exportar | ZIP | Preliminar | Ver XML | Ver PDF | Asociar | Cerrar

Fecha: A: 31/03/2024 | Fecha cancelación

Lista de vistas

	Fecha Comprobante	Serie	Folio	RFC Emisor	Nombre Emisor	Monedas	Tipo Cambio	Total	R	onsable	Proceso	Referencia	Observaciones
1	21/12/2023		52884391426		TARJETAS BANAMEX	MXN	1.00	0.00					
2	18/11/2023		52884391426		TARJETAS BANAMEX	MXN	1.00	0.00					
3	21/10/2023		52884391426		TARJETAS BANAMEX	MXN	1.00	0.00					
4	05/09/2023					MXN	1.00	800.00					
5	05/09/2023		2581			MXN	1.00	1,200.00					
6	31/07/2023		2518			MXN	1.00	2,000.00					
7	12/07/2023		2480			MXN	1.00	3,200.00					
8	08/06/2023	A	3213			MXN	1.00	1,000.00					
9	31/05/2023	A	3711			MXN	1.00	2,400.00					
10	19/05/2023	A	36042			MXN	1.00	1,575.00					
11	04/05/2023	A	3196			MXN	1.00	2,200.00					
12	04/05/2023	A	2803			MXN	1.00	2,400.00					
13	26/04/2023	A	35268			MXN	1.00	2,041.19					
14	31/03/2023	A	1421			MXN	1.00	2,400.00					
15	24/03/2023	I	00842600936...			MXN	1.00	0.00					
16	23/03/2023	AAX	263246			MXN	1.00	651.23					
17	21/03/2023					MXN	1.00	700.00					
18	18/03/2023		52884391426		TARJETAS BANAMEX	MXN	1.00	956.93					
19	09/03/2023					MXN	1.00	700.00					
20	06/03/2023	A	60			MXN	1.00	2,700.00					
21	04/03/2023		2210482			MXN	1.00	0.00					
22	28/02/2023		4220			MXN	1.00	450.00					
23	28/02/2023	DAN	19824			MXN	1.00	567.23					
24	27/02/2023					MXN	1.00	700.00					
25	24/02/2023	I	00842600936...			MXN	1.00	0.00					
26	21/02/2023		52884391426			MXN	1.00	97.95					
27	20/02/2023					MXN	1.00	700.00					
28	09/02/2023					MXN	1.00	700.00					
29	05/02/2023		2210482			MXN	1.00	0.00					
30	02/02/2023		35357			MXN	1.00	2,400.00					
31	01/02/2023	AAX	260793			MXN	1.00	1,073.78					
32	31/01/2023		A07			MXN	1.00	900.00					

250 | 1 / 1

Registros seleccionados: 1 | Documentos seleccionados: 1 | Importe total seleccionados: 0.00  
Total Registros: 44

# Evalúa la documentación

IC Víctor Manuel Sánchez Aldana  
*Líder de producto* **CONTPAQi® XML en línea+**

ISC Mónica Espinosa Padilla  
Generación de Conocimiento

---