

# CONTPAQi

Software empresarial fácil y completo

Para ser más eficiente  
en tus procesos

Cuentas con  
CONTPAQi

www.contpaqi.com



## Carta Técnica



**CONTPAQi®**  
**Comercial**  
**PREMIUM**

Perfil de este contenido:  
Toda la comunidad **CONTPAQi®**

Haz clic [aquí](#) si deseas consultar la carta técnica en formato PDF.



# Carta Técnica CONTPAQi® Comercial Premium 9.3.0

Versión: 9.3.0

Liberación: 16 de mayo 2024

Herramientas Complementarias: 8.3.1

20240516

## ✓ Licenciamiento

Esta versión de **CONTPAQi® Comercial Premium 9.3.0** incluye la instalación del **AppKey 23.0.3** para mejorar el funcionamiento del esquema de protección, así como el licenciamiento de **CONTPAQi® Comercial Premium**.

Si vas a utilizar **CONTPAQi® Comercial Premium 9.3.0** en máquinas virtuales es **opcional** la instalación del **Servidor de Licencias Común (SLC)**.

Toma en cuenta que, en el **ESET Nod32 Antivirus**, será necesario configurar para que se puedan acceder o "abrir" los puertos y facilitar la comunicación con el Servidor de Licenciamiento; generalmente esto se hace a través de la administración de aplicativos instalados en las redes o equipos de cómputo dedicados a resguardar la seguridad y acceso a los mismos y por lo tanto controlan el flujo de datos. Para realizar esta configuración, consulta el documento **Configuración de Antivirus ESET**.

### Compatibilidad con AdminPAQ®:

Si tienes licencia tradicional **CONTPAQi® Comercial Premium 8** y **AdminPAQ® 15**, al actualizar a **CONTPAQi® Comercial Premium 9**, ya **no** podrás ingresar a los sistemas, te recomendamos revocar tu licencia e instalar **CONTPAQi® Comercial Premium 8**, donde podrás ingresar al sistema Comercial y AdminPAQ® en las versiones descritas anteriormente.

Si tienes licencia anual, aún puedes usar **AdminPAQ® 15** y **CONTPAQi® Comercial Premium 9**.

## i Consideraciones

Al actualizar una versión, es **OBLIGATORIO** cerrar el sistema, sobre todo si cuentas con una versión en Red. Programa el proceso de actualización y avisa oportunamente a los usuarios de las terminales antes de ejecutarlo.

- Para el óptimo funcionamiento de los aplicativos, te recomendamos contar con versiones **originales** del **sistema operativo** y su respectiva **paquetería**.
- Las nuevas versiones mayores de los sistemas **CONTPAQi®** que se liberen este año, requieren por lo menos la versión **7.4.3** de **CONTPAQi® Herramientas complementarias**.

- Si aún no cuentas con las nuevas versiones de los sistemas **CONTPAQi®**, no es necesario utilizar dicha versión de **CONTPAQi® Herramientas complementarias**.
  - Te recomendamos que tus aplicaciones **CONTPAQi®** utilicen la misma versión de **SQL** que hayas configurado para el **ADD**.
- Podrás continuar operando tus aplicaciones con la versión actual de **SQL** que tengas instalada.

### Recomendaciones

Te recomendamos **no** suspender el equipo cuando el sistema de **CONTPAQi® Comercial Premium** está en uso, o bien, se deberá cerrar el sistema antes de suspender el equipo, ya que al iniciar nuevamente el equipo, se podría presentar el mensaje *"ACCESS\_VIOLATION se terminará la ejecución del sistema"*.



### Instalación de máquinas virtuales

- En los sistemas **CONTPAQi®** con **AppKey** versión **12** el **Servidor de Licencias Común es opcional**, sin embargo, si cuentas en ese mismo equipo con sistemas **CONTPAQi®** con versiones anteriores de **AppKey**, es necesaria su instalación.
- Si se utiliza algún otro sistema con una versión anterior de **AppKey** en máquinas virtuales, será necesario instalar el **Servidor de Licencias Común 12.0.2**.
- **CONTPAQi® Comercial Premium 9.3.0** es compatible con **CONTPAQi Contabilidad-Bancos 16.4.1**.

Si realizas interfaz entre dichos sistemas, es recomendable que tengas instaladas ambas versiones.

**Versión predecesora**    **CONTPAQi® Comercial Premium 9.2.1.**

# Novedades



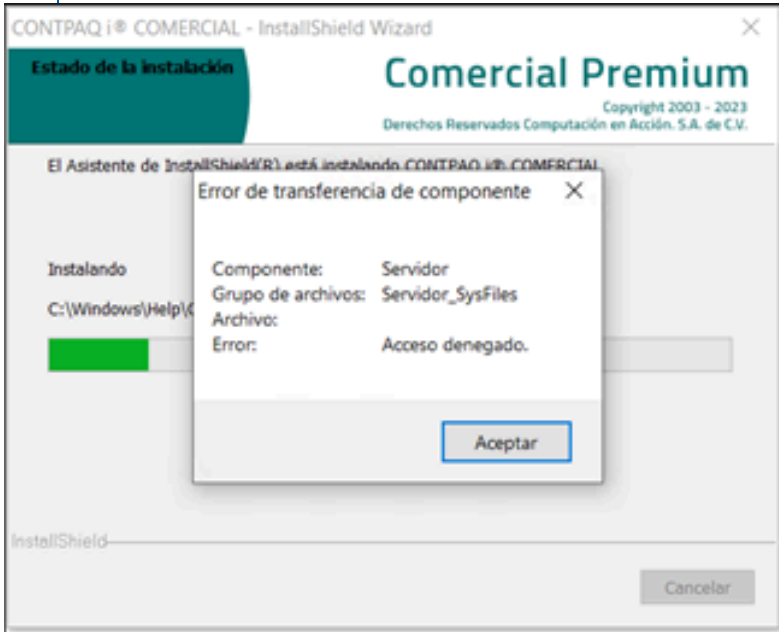
## Importante

Si cuentas con el antivirus "**Norton**" y al instalar esta versión del sistema, se presenta alguna notificación de "**Amenaza potencial bloqueada**", realiza el procedimiento indicado a continuación para que puedas instalar el sistema sin inconvenientes.

## Configuración del antivirus "Norton"

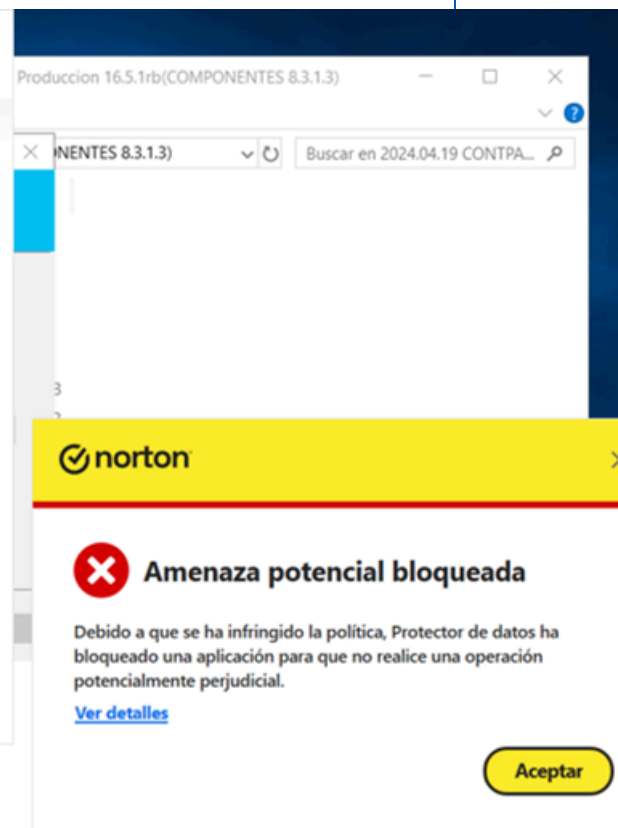
En caso que al instalar esta versión del sistema, se presente alguna notificación de "**Amenaza potencial bloqueada**", realiza lo siguiente:

Paso	Acción
1	Realiza la instalación del sistema de manera regular.
2	En caso de que aparezca la notificación del antivirus " <b>Norton</b> " sobre una amenaza bloqueada, haz clic en " <b>Ver detalles</b> ":



3

Lo que llevará a la siguiente ventana de "Norton", en esta nos dirigiremos al “Diagnóstico Insight de archivos” presionando dicho botón:



4

Enseguida nos cambiaremos a la pestaña “**Detalles**” y presionamos en “**Confiar ahora**” (Puede tardar unos segundos en aparecer la opción).

Diagnóstico Insight de archivos ?

CONTPAQ i ® Comercial.exe

\$

Localizar

☰ Detalles

🏠 Origen

🚩 Actividad

Desarrolladores

No disponible

Versión

11.3.0.0

Identificado

09/05/2024 a las 03:01:01 p. m.

Último uso

09/05/2024 a las 03:04:05 p. m.

Elemento de inicio

No

👤

Muy pocos usuarios

Menos de 5 usuarios en la Comunidad Norton usaron este archivo.

🌿

Muy nuevo

Este archivo se lanzó hace **menos de 1 semana**.

📊

Sin comprobar

No hay suficiente información sobre este archivo para recomendarlo.

Comprobar si hay una nueva calificación

➡

Confiar ahora

\$

CONTPAQ i®  
Comercial  
PREMIUM

✓ norton

Copiar en el Portapapeles

Cerrar

5 Cierra todas las ventanas y sigue con la instalación, en caso que aparezca nuevamente la notificación de "Norton", puedes volver a hacer clic en “**Ver más**” y valida que la primera acción disponible sea “**Eliminar de la exclusión**”, si es así no se realiza ninguna acción y se cierran las pestañas de "Norton". En caso que la primera acción sea “**Excluir proceso**” como en el paso 2, repite el proceso hasta el paso 4.



### Historial de seguridad - Detalles avanzados

#### Resumen de la alerta

Gravedad	Actividad	Fecha y hora	Estado	Acción recomendada
Alto	Protector de datos bloqueó una acción sospechosa de CONTRAQi.exe	24/04/2024 21:48:37	Excluido	No se requiere ninguna acción

#### Detalles avanzados

Estado	Excluido
Ruta del programa	C:\Users\Administrador\AppData\Local\Temp\2\{AA6E15F8-4F4B-4417-8C4E-F2233F94973C}\CONTRAQi.exe
Nombre del programa	CONTRAQi.exe
Fecha y hora	24/04/2024 21:48:37
Acción observada	Un proceso sospechoso intentó eliminar un archivo protegido por el Protector de datos
Destino	C:\Compac\Empresas\Esquemas\Contraq\CH_EST_Banco_NG.xls

#### Acciones

Eliminar de la exclusión

Diagnóstico Insight de archivos

#### Administración de riesgos

#### Más información

¿Cómo funciona el Protector de datos?

Historial de seguridad

Cerrar

Amenaza potencial bloqueada

Debido a que se ha infringido la política en más de una ocasión, Protector de datos ha bloqueado múltiples operaciones potencialmente perjudiciales.

[Ver detalles](#)

Aceptar

6

Es posible que aparezca esta ventana de error; en caso de ser así, sólo presiona el botón "Aceptar" y continua con la instalación:



7

¡Revisa que el sistema se ejecute de manera correcta y listo, disfruta de los beneficios de la versión!





# Mejoras en el complemento Carta Porte versión 3.0

C-565353,573206

Otros tickets relacionados...

## Beneficio

A partir de ahora, se integran las siguientes mejoras para el complemento **Carta Porte 3.0**:

-  [Nuevos botones <F3> y <F6> en el cliente \(Remitente / Destinatario\) dentro de las ubicaciones](#)
-  [Elegir una dirección distinta en las ubicaciones "Origen" de la mercancía](#)

Conoce más información del [Complemento Carta Porte](#).

## Nuevos botones <F3> y <F6> en el cliente (Remitente / Destinatario) dentro de las ubicaciones

C-580277, 580285

### Beneficio

A partir ahora, se incluye el botón "<F3>" dentro de la ventana **Ubicaciones origen y destino de las mercancías** para poder elegir un cliente (Remitente y Destinatario) distinto al seleccionado. También, se incluye el botón "<F6>", el cual te permitirá seleccionar una dirección del cliente (Remitente y Destinatario) elegido diferente a la definida.

### Configuración

Dentro de la ventana antes mencionada, se incluye dicho botón <F3> para poder elegir otro *Remitente* / *Destinatario*:

**Ubicaciones origen y destino de las mercancías**

**1 Ubicación / Origen OR000001** Seleccionar dirección de la empresa

País: México F3 Código postal: 44600 Estado: Jalisco F3  
Municipio: Guadalajara F3 Ciudad: Guadalajara F3  
Colonia: Ladrón de Guevara F3 Fecha hora: 2024-04-17T17:28:02  
Calle: Pablo Villaseñor 435 ID Destino: OR000001  
Referencia: OXO Núm. Exterior Interior

**Remitente:** F3 F6 ECU-900317-3C9 ESCUELA KEMPER URGATE SA DE CV  
Código R.F.C. Nombre  
En caso de RFC extranjero NumRegIdTrib: Residencia: México F3

**2 Ubicación / Destino DE000001** Seleccionar dirección del documento

País: México F3 Código postal: 45525 Estado: Jalisco F3  
Municipio: San Pedro Tlaquepaque F3 Ciudad: Tlaquepaque F3  
Colonia: Residencial La Soledad F3 Fecha hora: 2024-04-17T17:28:02  
Calle: San Rafael 12 ID Destino: DE000001  
Referencia: SEVEN Núm. Exterior Interior Distancia: 234.00

**Destinatario:** PROVEE02 F3 F6 FUNK-671228-PH6 KARLA FUENTE NOLASCO  
Código R.F.C. Nombre  
En caso de RFC extranjero NumRegIdTrib: Residencia: México F3

Agregar ubicación Eliminar última ubicación Finalizar

#### Nota

Al seleccionar un cliente extranjero, desde el botón <F3> o capturando un código manualmente en el *Remitente* y/o *Destinatario* de las Ubicaciones *Origen* y/o *Destino*, se actualizará la información en los campos "NumRegIdTrib" y "Residencia".

Remitente:	CLE	F3	F6	XEXX-010101-000	Cliente Extranjero
	Código			R.F.C.	Nombre
En caso de RFC extranjero	NumRegIdTrib: 1234567890		Residencia: Estados Unidos   F3		

Cuando se seleccione un cliente que no tenga *RFC extranjero*, los campos "NumRegIdTrib" y "Residencia", se mostrarán vacíos.

Al dar clic en el botón **<F3>**, se abrirá una ventana que te permitirá seleccionar a un "Remitente" y/o "Destinatario" diferente.

Elige al cliente.

A través del botón **Opciones**, podrás "Exportar" la información a un archivo TXT y/o Excel.

Seleccione el cliente

Buscar:

Todos

☒ Activos

Opciones

Código	Nombre	R.F.C.
▶ CL01	SABINO ARAUJO AMADOR	AAAS560528JQ9
CL1	XOCHILT CASAS CHAVEZ	CACX7605101P8
CL10	COPPAL SA	AAA010101AAA
CL1000	ESCUELA KEMPER URGATE SA DE CV	EKU9003173C9
CL11	HERMANOS ANZURES ÑARVAEZ	HAÑ930228SM9
CL3	OSCAR KALA HAAK	KAH0641101B39
CL4	ADRIANA JUÁREZ FERNÁNDEZ	JUFA890101J76
CL5	DONOVAN SMITH	XEXX010101000
CL56	DONOVAN SMITH K,	XEXX010101000
CL6	XENON INDUSTRIAL ARTICLES	XIA190128J61
CL7	UNIVERSIDAD ROBOTICA ESPAÑOLA	URE180429TM6
CL8	ORGANICOS ÑAVEZ OSORIO	OÑO120726RX3
CL9	KERNEL "INDUSTIA JUGUETERA"	KIJ0906199R1
CLPR2	LUIS IAN ÑUZCO	IAÑL750210963
CLPRO988	CLIENTE PROVEEDOR	AAA010101AAA
FN1	FINANCIERA SA	AAA010101AAA
PROVEE02	KARLA FUENTE NOLASCO	FUNK671228PH6

<Enter> Seleccionar

<F5> Refrescar

<Esc> Cancelar

<F11> Configurar



**Importante**

- La información de la dirección fiscal, se tomará la asociada del *catálogo de clientes*.
- En caso de **no** tener configurada una dirección fiscal, no se mostrará la información, es decir; se visualizarán en blanco, para que se permita capturar la información.

**2 Ubicación / Destino DE000001**

País: México **F3** Código postal: 45525 Estado: Jalisco **F3**

Municipio: **F3** Ciudad: **F3**

Colonia: **F3**

Calle: **F3**

Referencia: **F3**

Destinatario: CL11 **F3** **F6** HAÑ-930228-SM9 HERMANOS ANZURES ÑARVAEZ

Código R.F.C. Nombre

Núm. Exterior Interior

Al dar clic en el botón **<F6>**, se mostrará una ventana que te permitirá elegir de un listado de direcciones del cliente seleccionado desde el botón **<F3>** antes mencionado.

Elige una dirección:

**Seleccione la dirección**

Buscar: Todos

	Calle	Num ext	Num int	Colonia
▶	Luis M. Fregoso	1234	16	Santa Teresa
	San Antonio	7889		Residencial La Soledad

<Enter> Seleccionar <F5> Refrescar <Esc> Cancelar



### **Importante**

Una vez elegida la dirección diferente, la información del domicilio se actualizará y se sustituirá.

# Elegir una dirección distinta en las ubicaciones "Origen" de la mercancía

C-580835-2024020210001562

## Otros tickets relacionados...

### Beneficio

A partir ahora, se incluye el botón "Seleccionar dirección de la empresa" en el apartado "Ubicación / Origen", dentro de la ventana **Ubicaciones origen y destino de las mercancías** del proceso de captura de mercancías del complemento **Carta Porte 3.0**, para poder elegir una dirección diferente a la configurada.

### Configuración

Dentro de la ventana antes mencionada, se incluye dicho botón:

Ubicaciones origen y destino de las mercancías

1 Ubicación / Origen OR000001

Seleccionar dirección de la empresa

País: México F3

Código postal: 44600

Estado: Jalisco F3

Municipio: Guadalajara F3

Ciudad: Guadalajara F3

Colonia: Ladrón de Guevara F3

Calle: Pablo Villaseñor 435

Núm. Exterior Interior

Referencia:OXO

Remitente: F3 F6 ECU-900317-3C9 ESCUELA KEMPER URGATE SA DE CV

Código R.F.C. Nombre

En caso de RFC extranjero

NumRegIdTrib:

Residencia: México F3

2 Ubicación / Destino DE000001

Seleccionar dirección del documento

País: México F3

Código postal: 45525

Estado: Jalisco F3

Municipio: San Pedro Tlaquepaque F3

Ciudad: Tlaquepaque F3

Colonia: Residencial La Soledad F3

Calle: San Rafael 12

Núm. Exterior Interior

Referencia:SEVEN

Destinatario: PROVEE02 F3 F6 FUNK-671228-PH6 KARLA FUENTE NOLASCO

Código R.F.C. Nombre

En caso de RFC extranjero

NumRegIdTrib:

Residencia: México F3

Agregar ubicación

Eliminar última ubicación

Finalizar



### Nota

Por omisión, se mantendrá la dirección fiscal de la empresa.

Al dar clic en el botón, se abrirá la ventana con el listado de direcciones capturadas desde los conceptos para poder elegir una distinta a la actual.

Seleccione la sucursal

Buscar:

Todos

Sucursal
▶ GUADALAJARA

<Enter> Seleccionar

<F5> Refrescar

<Esc> Cancelar



### Importante

El domicilio de la empresa se mostrará con un campo sin información (en blanco) ya que este, no tiene un nombre de la sucursal.



# Nuevas Addendas

## Addenda "MAILBOX"

Folio-Ticket: C565088

A partir de esta versión, se añade la Addenda **MAILBOX** a **CONTPAQi® Comercial Premium**, con los siguientes campos de captura a nivel de:

# Documento

Factura al Contado

Nuevo

Guardar

Preliminar

Timbrar

Relacionar CFDIs

Facturar

Devolver

Pagar

Saldar

Deuda

Contabilizar

Cancelar

Borrar

Cerrar

Proyecto

Opciones

CONTPAQ i® COMERCIAL / Sin afectar

0 Concepto

Factura al Contado

Fecha

02/05/2024

Serie

FCon

Folio

30

F3

Cliente

CL6

Moneda: Peso Mexicano

Tipo de cambio: 1.0000

XENON INDUSTRIAL ARTICLES

☐ No Modificable-Impreso

1 Movimientos

2 Generales

3 Información Adicional

4 Addenda

6 Usuario

7 Envío

8 Resumen de Pagos

9 Copias

<Expediente>

Datos generales de la Addenda:

Addenda:

MAILBOX

Folio Manhattan.

# Addenda "SMX"

Folio-Ticket:C580578-2024040110005084

En esta versión, se incluye la Addenda **SMX** al sistema comercial, con los siguientes campos de captura a nivel de:

## Movimiento

Movimiento

Nuevo

Guardar

Series

Borrar

Ayuda

Cerrar

1. General

4. Addenda

Datos generales de la Addenda:

Addenda:

SMX

Orden de compra

02/05/2024

Fecha de recibo (dd/mm/aaaa)

Código de artículo

Unidad (La que viene en la orden de compra)

## Documento

Factura al Contado

Nuevo

Guardar

Preliminar

Timbrar

Relacionar CFDIs

Facturar

Devolver

Pagar

Saldar

Deuda

Contabilizar

Cancelar

Borrar

Cerrar

Proyecto

Opciones

CONTPAQ i® COMERCIAL / Sin afectar

0. Concepto

Factura al Contado

Fecha

02/05/2024

Serie

FCon

Folio

30

Cliente

CL6

Moneda: Peso Mexicano

Tipo de cambio: 1.0000

XENON INDUSTRIAL ARTICLES

☐ No Modificable-Impreso

1 Movimientos

2 Generales

3 Información Adicional

4 Addenda

5 Usuario

7 Envío

8 Resumen de Pagos

9 Copias

<Expediente>

Datos generales de la Addenda:

Addenda:

SMX

Alcione

Empresa

# Mejoras

# Documentos

Folio-Ticket:D584906-2024040310000138

A partir de ahora, se permitirá timbrar documentos con el **complemento Carta Porte** versión **3.0**, cuando en el nombre de la "unidad" sobre pase los 20 caracteres, ya que anteriormente, al tratar de timbrar el documento se mostraba el mensaje: *"El archivo XML que representa al documento digital no está bien formado. Error en la restriccion maxLength. De acuerdo con su tipo de datos, el atributo 'Unidad' no tiene un valor admisible"*.

# Complementos

## Complementos



Folio-Ticket:**D580100-2024040410002091**

[Otros tickets relacionados...](#)

**Beneficio**

A partir de esta versión, el sistema permitirá timbrar documentos con el **complemento Carta Porte** versión **3.0** de manera correcta, anteriormente, al tratar de timbrar el documento, se mostraba el mensaje: *"Error en emisión/timbrado 'cartaporte30' es un prefijo no declarado. Línea 1 posición 977.*

Folio-Ticket:**D579366-2024040310000049**

*Otros tickets relacionados...*

A partir de ahora, se permitirá agregar las mercancías a los documentos de tipo **Traslado**, generados desde el proceso de captura para el complemento **Carta Porte 3.0** cuando no se tenga predefinido un *almacén* en el "Concepto" destino o desde la "Redefinición de la empresa", ya que anteriormente no incluía ni se mostraban las mercancías en dichos documentos.

# Addendas

Folio-Ticket: D558220

A partir de ahora, se añaden las plantas **D121- CDR SAN LUIS POTOSI** y **D161 CDR AF SAN LUIS POTOSI** respectivamente en el campo: "Planta de entrega" a nivel *Documento* para la Addenda **Mabe**.

**Factura al Contado**

Nuevo Guardar Preliminar Timbrar Relacionar CFDIs Facturar Devolver Pagar Saldar Deuda Contabilizar Cancelar Borrar Cerrar

Proyecto Opciones

---

**CONTPAQ i® COMERCIAL / Sin afectar**

0. Concepto <b>Factura al Contado</b>	Fecha 02/05/2024	Serie FCon	Folio 30 F3	Cliente CL6
Moneda: Peso Mexicano F3	Tipo de cambio: 1.0000	<b>XENON INDUSTRIAL ARTICLES</b>		<input type="checkbox"/> No Modificable-Impreso

1 Movimientos | 2 Generales | 3 Información Adicional | **4 Addenda** | 6 Usuario | 7 Envío | 8 Resumen de Pagos | 9 Copias | <Expediente>

**Datos generales de la Addenda:**

Addenda: Mabe

FACTURA Tipo de documento	Pesos Moneda
	D121 - CDR SAN LUIS POTOSI Planta de entrega

Folio-Ticket: D576229

En esta versión, se agrega la sucursal **665 - ALMEDA TERRAZAS** en los campos "Tienda a la que se dirige la remisión" y "Entrega de la mercancía" para la Addenda **Soriana Extemporánea** a nivel *Documento*:

Factura al Contado

Nuevo

Guardar

Preliminar

Timbrar

Relacionar CFDIs

Facturar

Devolver

Pagar

Saldar

Deuda

Contabilizar

Cancelar

Borrar

Cerrar

Proyecto

Opciones

CONTPAQ i® COMERCIAL / Sin afectar

0 Concepto

Factura al Contado

Fecha

02/05/2024

Serie

FCon

Folio

30

F3

Cliente

CL6

Moneda: Peso Mexicano

Tipo de cambio: 1.0000

XENON INDUSTRIAL ARTICLES

☐ No Modificable-Impreso

1 Movimientos

2 Generales

3 Información Adicional

4 Addenda

6 Usuario

7 Envío

8 Resumen de Pagos

9 Copias

<Expediente>

Datos generales de la Addenda:

Addenda:

Soriana Extemporánea

02/05/2024

Fecha de la Remisión

PESOS

Tipo de Moneda

665 - ALMEDA TERRAZAS

Entrega de la mercancía

665 - ALMEDA TERRAZAS

Tienda a la que se dirige la remisión

CAJAS

Tipo de bulto

Cantidad de bultos a entregar con la remisión

Folio-Ticket:D584277

Ahora, se adiciona la tienda **1043 - CITY CLUB VIÑEDOS** en el campo "Tienda a la que se dirige la remisión" para la Addenda **Soriana** a nivel *Documento*:

Factura al Contado

Nuevo

Guardar

Preliminar

Timbrar

Relacionar CFDIs

Facturar

Devolver

Pagar

Salidar

Deuda

Contabilizar

Cancelar

Borrar

Cerrar

Proyecto

Opciones

CONTPAQ i® COMERCIAL / Sin afectar

0. Concepto

Factura al Contado

Fecha

02/05/2024

Serie

FCon

Folio

30 F3

Cliente

CL6

Moneda: Peso Mexicano

Tipo de cambio: 1.0000

XENON INDUSTRIAL ARTICLES

☐ No Modificable-Impreso

1 Movimientos

2 Generales

3 Información Adicional

4 Addenda

5 Usuario

7 Envío

8 Resumen de Pagos

9 Copias

<Expediente>

Datos generales de la Addenda:

Addenda:

Soriana

02/05/2024

Fecha de la Remisión

1043 - CITY CLUB VIÑEDOS

Tienda a la que se dirige la remisión

Folio-Ticket:D547029

A partir de esta versión, se incluye la tienda **851 - VIÑEDOS** en el campo "Tienda a la que se dirige la remisión" para la Addenda **Soriana Versión 2** a nivel *Documento*:

Factura al Contado

Nuevo

Guardar

Preliminar

Timbrar

Relacionar CFDIs

Facturar

Devolver

Pagar

Salidar

Deuda

Contabilizar

Cancelar

Borrar

Cerrar

Proyecto

Opciones

CONTPAQ i® COMERCIAL / Sin afectar

0. Concepto

Factura al Contado

Fecha

02/05/2024

Serie

FCon

Folio

31

F3

Cliente

CL6

Moneda: Peso Mexicano

F3

Tipo de cambio:

1.0000

XENON INDUSTRIAL ARTICLES

No Modificable-Impreso

1 Movimientos

2 Generales

3 Información Adicional

4 Addenda

6 Usuario

7 Envío

8 Resumen de Pagos

9 Copias

<Expediente>

Datos generales de la Addenda:

Addenda:

Soriana Versión 2

02/05/2024

Fecha de la Remisión

851 - VIÑEDOS

Tienda a la que se dirige la remisión



Folio-Ticket:D580576

En esta versión, se añaden las plantas: **C013 SLC MPT ELECTRONICA** y **C014 SLC MPT ELECTRONICA** en el campo: "Planta de entrega" a nivel *Documento* para la Addenda **Mabe**.

Factura al Contado

Nuevo

Guardar

Preliminar

Imprimir

Relacionar CFDIs

Facturar

Devolver

Pagar

Salda

Deuda

Contabilizar

Cancelar

Borrar

Cerrar

Proyecto

Opciones

CONTPAQ i® COMERCIAL / Sin afectar

0. Concepto

Factura al Contado

Fecha

02/05/2024

Serie

FCon

Folio

30 F3

Cliente

CL6

Moneda: Peso Mexicano

Tipo de cambio: 1.0000

XENON INDUSTRIAL ARTICLES

☐ No Modificable-Impreso

1 Movimientos

2 Generales

3 Información Adicional

4 Addenda

5 Usuario

7 Envío

8 Resumen de Pagos

9 Copias

<Expediente>

Datos generales de la Addenda:

Addenda:

Mabe

FACTURA

Tipo de documento

Pesos

Moneda

Tipo de cambio

C013 - SLC MPT ELECTRONICA

Planta de entrega



Otros tickets relacionados...

En esta versión, al ejecutar la **Hoja electrónica de Excel** "Modelo Comercial" e ingresar a la pestaña Exportar de dicho modelo, se mostrará la *fecha actual del equipo*.

Documento a Exportar a CONTRAQUE

Movimiento:

Documento Modelo

Fecha: 15-abr-24

Código:

Nombre: #¿NOMBRE?

RFC:

Domicilio Fiscal: #¿NOMBRE?

Peso Mexicano

1.0000

Código Agente

Moneda

Tipo de Cambio\*

Subtotal:

-

	Producto	Almacén	Cantidad	Precio	Neto	Descuento 1
1					-	
2					-	
3					-	
4					-	
5					-	
6					-	
7					-	
8					-	
9					-	
10					-	
11					-	
12					-	
13					-	
14					-	
15					-	
16					-	
17					-	
18					-	
19					-	
20					-	
21					-	
22					-	
23					-	
24					-	
25					-	
26					-	

< > ...

Exportar

Parametros

FUNCIONES

Funciones ADD

En versiones anteriores, se visualizaba la fecha 14/06/23, la cual no estaba actualizada.

Movimiento:

Documento Modelo

Fecha: 14-jun-23  
Codigo:

Nombre: #NOMBRE? RFC:  
Domicilio Fiscal: #NOMBRE?

Peso Mexicano  
Moneda

1.0000  
Tipo de Cambio\*

Código Agente

Subtotal:

-

	Producto	Almacén	Cantidad	Precio	Neto	Descuento 1
1					-	
2					-	
3					-	
4					-	
5					-	
6					-	
7					-	
8					-	
9					-	
10					-	
11					-	
12					-	
13					-	
14					-	
15					-	
16					-	
17					-	
18					-	
19					-	
20					-	
21					-	
22					-	
23					-	
24					-	
25					-	
26					-	

<

>

...

Exportar

Parametros

FUNCIONES

Funciones ADD

Folio-Ticket:**D583840-2024040410001975**

En esta versión, se generarán todos los movimientos dentro de **CONTPAQi® Comercial Premium** de las mercancías agregadas desde el Modelo Carta Porte 3.0 de la Hoja electrónica de **Excel®**, ya que anteriormente, al generar el **CFDI** no se cargaban todos los movimientos.



**Importante**

El modelo electrónico antes mencionado, tiene un limite de hasta **25 mercancías**.

# Plantillas

Otros tickets relacionados...

En esta versión, se visualizará correctamente la información que se capture desde el campo **Peso en KG** en la "Plantilla de Formato Digital" utilizada al momento de estar capturando un documento de tipo *ingreso* con complemento **Carta Porte 3.0**.

Carta Porte

Definición de las mercancías

✓

✕

Aceptar

Cerrar

✓

✕

Aceptar

Cerrar

Generales

Medios

Mercancías

11/04/2024

FCon

29.00

FUNK671228PH6

KARLA FUENTE NOLASCO

Número de merc

Movimiento

PR009

1

100.00

1,160.00

Peso neto total:

FOLDER

Almacen Uno

Omitir movimiento

Agregar mercancía

Recuperar valor para las mercancías

Borrar el valor de las mercancías

Cargar mercancías

Primero

Anterior

1 de 1

Siguiente

Último

Mercancía - Bienes a transportar

Bienes a transportar: 44122000

Descripción: FOLDER

Clave STCC:

Cantidad: 100.00

Clave unidad: H87

Unidad: Pieza

Unidad dimensiones: Centímetros

Ancho: 0

Alto: 0

Largo: 0

Material peligroso

Clave:

Embalaje:

Descripción:

Peso en Kg.: 1.500

Valor mercancía: .00

Moneda: MXN

Definir Mercancías

Peso (Kg)

1.000

En versiones anteriores, no se mostraba el dato antes mencionado que se capturaba cuando se utilizaba la plantilla **Carta\_Porte\_CFDI\_v3\_Ingreso\_Autotransporte.rdl**.





Folio-Ticket:D573680-2024011210000519

En esta versión, el reporte **Impresión de documentos de venta**, mostrará la información correctamente cuando se incluyan Paquetes en documentos de *Remisión*, ya que anteriormente, mostraba duplicada la información al incluir componentes de Paquetes solo en documentos de "Remisión".

Impresión de Documentos

1 Principal

Detallado:

No Detallado

Detallado

Tipo Ordenación o Agrupación:

Ordenado por Fecha

Fecha Inicial:

01/04/2024

Fecha Final:

30/04/2024

Folio Inicial:

1

Folio Final:

999999999999

Serie del Documento:

Estado del Documento:

Todos

Imprimir Documentos Cancelados:

Si

Documentos a Imprimir:

Remisiones

Cliente Inicial:

CL01

Cliente Final:

PROVEE02

Agente Inicial:

(Ninguno)

Agente Final:

(Ninguno)

Imprimir Componentes:

Si

Imprimir Características:

Si

Conceptos:

Cotización

Pedido

Remisión

Factura Crédito

Factura al Contado

Devolución sobre Venta

Ejecutar Reporte <F10>

Seleccionar Salida

Cancelar

# Apéndice

Se anexa el listado de folios y tickets con relación a las mejoras en esta versión.

Folio	Ticket
<a href="#">D580100</a>	2024040310003251
<a href="#">D536795</a>	2023111510003842
<a href="#">C580835</a>	2024021610002384
<a href="#">D579366</a>	2024031110003809
	2024040310005188
	2024040510002874
<a href="#">D546914</a>	2023072010000843
	2024022210001373

# Evalúa este documento

Haz clic [aquí](#) si deseas consultar la carta técnica en formato PDF.

L.I. Erika Liliana Valdes Sosa

I.C. Brian Gustavo Ramos Torres

---

*Líder de producto* **CONTPAQi® Comercial Premium**

Generación de Conocimiento

---

Evalúa la documentación [haz clic aquí](#)