



**CONTPAQi®**  
Software empresarial fácil y completo

[www.contpaqi.com](http://www.contpaqi.com)

## Carta Técnica



**CONTPAQi**  
**XML en línea+®**

Haz clic [aquí](#) si deseas consultar la carta técnica en formato PDF.



# CONTPAQi XML en línea+® 6.1.0

Versión: 6.1.0

Liberación: 22 de abril de 2025

Herramientas Complementarias 8.8.0

20250409



## Compatibilidad

Esta versión es compatible con la versión de:

- Windows® 10 o posterior.
- Windows® Server 2016, 2019 y 2022.



## Nota

Antes de conectarte al servidor del SAT verifica que tengas actualizados los componentes de Java, de lo contrario, no podrás acceder a la página del SAT.



## Recomendaciones

Para utilizar esta versión, recomendamos tener instalado el navegador Google Chrome.



## Instalación de máquinas virtuales

Si vas a utilizar CONTPAQi® XML en línea+ en máquinas virtuales, es necesario actualizar el Servidor de Licencias Común (SLC) el cuál se puede descargar desde el portal de CONTPAQi®.

# Mejoras



⚙️ Iniciando migración

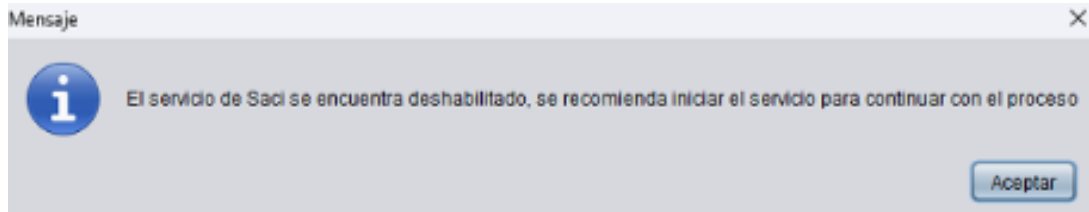
Copyright 2003 - 2024  
Derechos Reservados Computación en Acción, S.A. de C.V.



## Folio-Ticket: 611123 - 2024071210003096

A partir de esta versión, al ejecutar el sistema de **CONTPAQi XML en línea+®**, en una terminal con sistema operativo Windows 11, se puede utilizar la opción **Ver PDF** dentro del Visor de Documentos Digitales sin inconvenientes.

Anteriormente al seleccionar dicha opción, se mostraba el siguiente mensaje:



**Folio 645368, 669249, 656987**

A partir de esta versión, en la configuración de empresas, se añade el campo **Alias de la empresa**, para poder dar de alta varias empresas con el mismo RFC y razón social, pero con el nombre del alias de la empresa diferente.



**Creación de empresa**

Ingrese la ruta local del archivo cer de la FIEL \*

C:\

Ingrese la ruta local del archivo key de la FIEL \*

C:\DesarrolloInfo

Contraseña \*

.....

Razón social de la empresa

LUIS FERNANDO OCHOA GUTIERREZ

RFC \*

Alias de la empresa \*

LUIS FERNANDO OCHOA GUTIERREZ020

Empresas ADD \*

Generar ADD


GUID ADD

Seleccione una opción

Cancelar

Aceptar

Considera que la Razón social de la empresa y el alias de la empresa no deben ser el mismo:

  
**Creación de empresa**

Ingrese la ruta local del archivo cer de la FIEL\*

C:\DesarrolloInfo\Ochoa\keykey.cer

Ingrese la ruta local del archivo key de la FIEL\*

C:\DesarrolloInfo\Ochoa\keykey.key

Contraseña\*

.....

Razón social de la empresa

LUIS FERNANDO OCHOA GUTIERREZ

RFC\*

Alias de la empresa\*

LUIS FERNANDO OCHOA GUTIERREZ

Ya existe una empresa con el mismo alias, es necesario colocar un alias diferente.

Empresas ADD\*

Generar ADD

GUID ADD

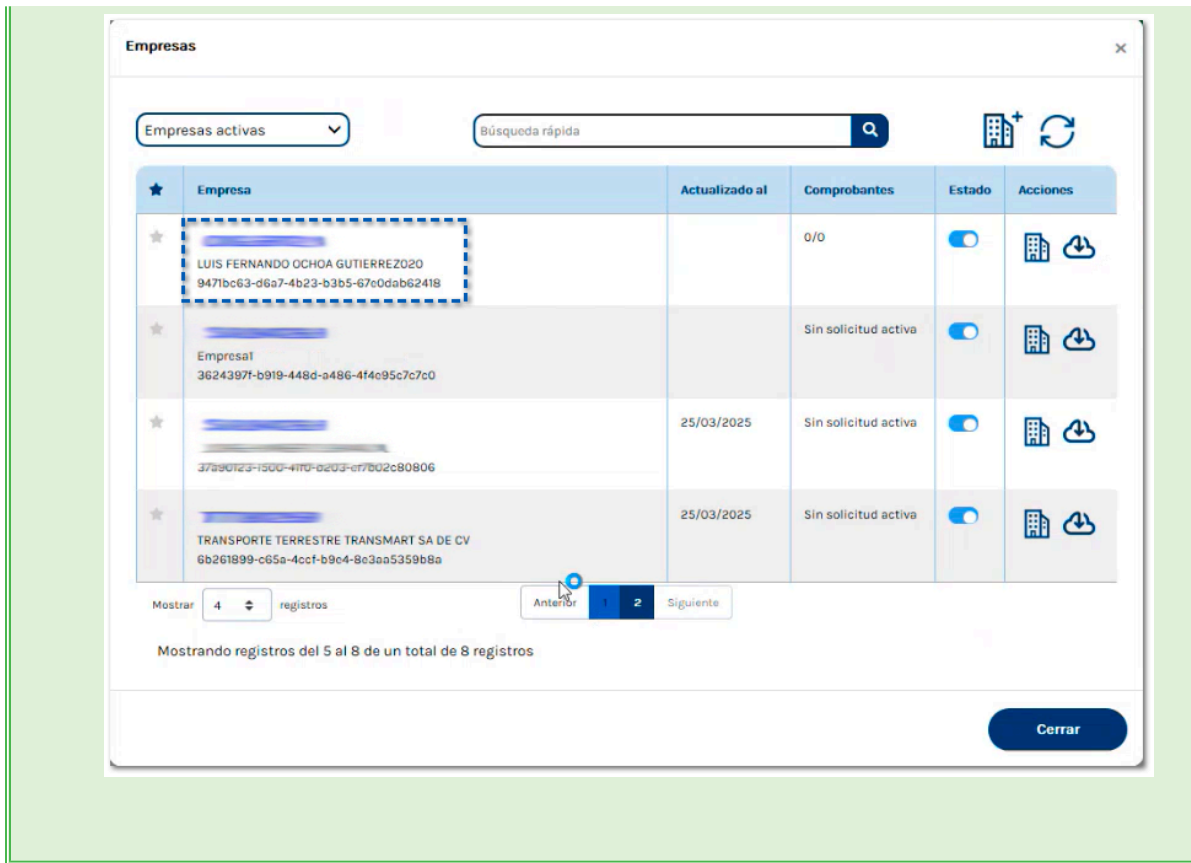
Seleccione una opción

Cancelar

Aceptar

### ✓ Nota

A partir de esta versión, el alias de la empresa capturado en este campo es el que se mostrará en el gestor de empresas:



Anteriormente, al querer dar de alta una empresa con el mismo RFC y razón social de una ya existente, el sistema enviaba un mensaje de error: "Ya existe una empresa con el mismo nombre".



## **Folio 666334, 672993, 673706**

A partir de esta versión, ahora es más rápido abrir el sistema de **CONTPAQi XML en línea+®**, ya que el arranque del aplicativo ha sido optimizado para que se pueda comenzar a trabajar de inmediato.

Anteriormente al ejecutar el sistema, se percibía cierta lentitud al iniciar.

**Folio 666338, 672993, 672827**

Ahora, en la versión 6.1.0 de **CONTPAQi XML en línea+®**, ya se descargan los XML de los comprobantes emitidos con estado cancelado, y los acuses de los comprobantes recibidos con estado cancelado.

En la columna Proceso, dentro de la empresa, cuando sea un comprobante recibido con estado cancelado, ahora se muestra el estatus **SOLO ACUSE**, para indicar que sólo se descargó el acuse de cancelación.

Anteriormente el sistema mostraba el estatus **NO APLICA** cuando el comprobante tenía el estado cancelado, ya fuera emitido o recibido.

## **Folio 666359, 672993**

En esta versión, al iniciar un proceso de descarga de comprobantes, el sistema muestra mensajes específicos indicando la etapa en la que se encuentra la descarga, mostrando el progreso en tiempo real. Al terminar el proceso se muestra un mensaje indicando si la descarga fue exitosa o si existió algún fallo que la impidió.

Anteriormente, se iniciaba el proceso de descarga, y no mostraba ningún mensaje, por lo que en ocasiones podía confundir al usuario ya que parecía que el sistema no estaba realizando ningún proceso.

# Evalúa la documentación

LI Verosellenne Chávez Ruíz

*Líder de producto* CONTPAQi XML en línea+®

ISC Mónica Espinosa Padilla

Generación de Conocimiento

---