



Carta Técnica



Haz clic [aquí](#) si deseas consultar la carta técnica en formato PDF.

Perfil de este contenido:
Toda la comunidad **CONTPAQ i®**

Carta Técnica CONTPAQi Factura Electrónica® 13.1.1

Versión: 13.1.1

Fecha de liberación: 09 de julio de 2025

20250709

Licenciamiento

Esta versión de CONTPAQi Factura electrónica® 13.1.1 utiliza AppKey 25 incluida en el instalador.

Los sistemas indicados a continuación comparten licenciamiento, por lo que se deberá tomar en cuenta la compatibilidad para las series de Licenciamiento:

Serie del sistema:	Compatible con:
CONTPAQi Factura electrónica® 13	CONTPAQi Comercial Start® y CONTPAQi Comercial Pro® 9
CONTPAQi Factura electrónica® 13	CONTPAQi Comercial Premium® 11

Toma en cuenta que, si en un equipo se tiene instalados sistemas de versiones menores a las especificadas en la tabla anterior, **no** se tendrá compatibilidad. Si se tuviese casos de instalaciones de este tipo, te sugerimos planificar la actualización hasta contar con las versiones liberadas, con la finalidad de evitar que tus sistemas queden inaccesibles.

Ejemplo: Si tienes una instalación con CONTPAQi Factura electrónica® versión 8.0.1 y comparte serie con CONTPAQi Comercial Start® y CONTPAQi Comercial Pro® versión 3, esta, **no** será compatible, y no podrás usar el sistema de versión inferior hasta actualizar a una versión mayor.



Recuerda

Al actualizar una versión, es OBLIGATORIO cerrar el sistema, sobre todo si cuentas con una versión en Red. Programa el proceso de actualización y avisa oportunamente a los usuarios de las terminales antes de ejecutarlo.



Importante

Si vas a utilizar CONTPAQi Factura electrónica® 13.1.1 en máquinas virtuales, es opcional instalar el Servidor de Licencias Común.

En los sistemas CONTPAQi® con AppKey versión 25 el SLC (Servidor de Licencias Común) es opcional, sin embargo, si cuentas en ese mismo equipo con sistemas CONTPAQi® con versiones anteriores de AppKey, es necesaria su instalación.



Nuevo servicio de timbrado

Toma en cuenta que, a partir de esta versión, se actualizó el documento [Manejo de Puertos en los sistemas CONTPAQi®](#) en el cual te permite encontrar información referente a las nuevas ligas de "timbrado", "cancelación" y "aceptación de documentos legales".

Novedades

1

Mejoras en el proceso de captura
del complemento Carta Porte

2



Nuevas Addendas

Mejoras en el proceso de captura del complemento Carta Porte versión 3.1

C689755

Beneficio

A partir de ahora, se integran las siguientes mejoras para el proceso de captura del complemento Carta Porte 3.1 en documentos de tipo *Ingreso* y *Traslado*.

-  [Generar documento nuevo con complemento Carta Porte](#)
-  [Cargar de manera masiva las mercancías a partir de un XML para el complemento Carta Porte](#)




Recuerda

Es importante mencionar que, en **CONTPAQi Factura electrónica®** no se manejan productos, por lo que los movimientos (productos) añadidos serán los "servicios" que se den de alta en el catálogo correspondiente.

Conoce más información del [Complemento Carta Porte](#).

Preview is not available



Generar documento nuevo con complemento Carta Porte

Beneficio

A partir ahora, se agrega la opción "Crear documento" en la pestaña Generales de la ventana del proceso de captura del complemento **Carta Porte**, para que se permita decidir si el **complemento se agregue al documento seleccionado (deshabilitado)** o si se genere un nuevo documento para dicho complemento (habilitado).



Beneficio

Al tener deshabilitada la opción, ya no tendrás la necesidad de crear documentos y evitarás la duplicidad al momento de generar el complemento Carta Porte haciendo, simplificando y agilizando la captura de documentos.

Configuración

En la sección *Documentos* de la pestaña Generales de la ventana antes mencionada, se agrega la nueva opción la cual se permitirá habilitarla o deshabilitarla.



Nota

- En caso de incluir dos (2) o más documentos, y alguno de ellos se encuentre timbrado, la opción "Crear documentos" se habilitará automáticamente y no podrá deshabilitarse hasta no eliminar el documento timbrado, por lo que el sistema generará un nuevo documento.
- Si se añade al menos un documento que ya contenga información de un complemento **Carta Porte** o de un **Documento periódico**, la opción "Crear documento" se habilitará automáticamente y no podrá deshabilitarse hasta no eliminar cualquier documento antes mencionado, por lo que el sistema generará un nuevo documento.

Carta Porte

☒ Aceptar
 ☐ X Cerrar

Generales | Medios de Transporte | Ubicaciones | Mercancías

Documentos

☐ Crear documento

Fecha	Concepto	Serie	Folio	Cliente	Dirección de envío	Total
3/19/2025	Factura Crédito	FCGdl	11	SABINO ARAUJO AMADOR	.	116

Presione F6 para consultar el documento seleccionado

No olvides agregar el o los documentos a incluir en el envío.

Recuerda

- Al habilitar dicha opción, se mostrará la pestaña **Generar Documento** para poder crear un nuevo documento con complemento **Carta Porte**, de lo contrario **no** se visualizará la pestaña.

Carta Porte

☒ Aceptar
 ☐ X Cerrar

Generales | Medios de Transporte | Ubicaciones | Mercancías | **Generar Documento**

Documentos

☒ Crear documento





Fecha	Concepto	Serie	Folio	Cliente	Dirección de envío	Total
3/19/2025	Factura Crédito	FCGdl	11	SABINO ARAUJO AMADOR	.	116

Presione F6 para consultar el documento seleccionado

- Sí se habilita la opción "Crear documento" y después se captura información en el proceso de captura del complemento **Carta Porte**, dicha opción ya no podrá deshabilitarse, es decir, estará bloqueada.

Consideraciones:

- Para los nuevos documentos con complemento **Carta Porte** que se generen a partir de esta novedad, la información del complemento **Carta Porte** ya no se guardará ni mostrará en el campo "Observaciones", por lo que ya no será utilizado dicho campo para almacenar los datos del complemento **Carta Porte**.
- Los documentos que ya han sido generados previamente antes de esta nueva funcionalidad, es decir; en anteriores versiones del sistema, cuando el documento ya se encuentre timbrado, no se afectarán dichos documentos.
- Cuando el documento ya se encuentre timbrado, y se abra la ventana para el proceso de captura del complemento **Carta Porte**, la opción "Crear documento" estará habilitada y no podrá ser modificada, de lo contrario, al seleccionar un documento que **no** esté timbrado, la opción "Crear documento" estará deshabilitada.

-  Esta opción de Generar documento; es decir, incluyendo el **complemento Carta Porte** al documento origen, sólo aplicará para CFDI de Ingreso o Traslado que no estén timbrados.
-  Ya no será utilizado el campo de "Observaciones" para almacenar los datos del **complemento Carta Porte**.
-  Para documentos previos o futuros a esta mejora, en caso de editar el documento, se dejará libre el campo de "Observaciones", de lo contrario, en caso de no editar dicho documento, y sólo timbrarlo, se mantendrá el campo "Observaciones".
-  Una vez generado el documento con **complemento Carta Porte** y después requieras editarlo, es importante **no** cerrar ninguna ventana de dicho complemento para poder editar la información, de lo contrario, ya no podrá ser editado.

Valida algunos escenarios y ejemplos haciendo clic [aquí](#) con esta nueva novedad para la captura del complemento Carta Porte.

Cargar de manera masiva las mercancías a partir de un XML para el complemento Carta Porte

Beneficio

En esta versión, se incluye el botón "Cargar mercancías por XML" dentro de la ventana Definición de las mercancías del proceso de captura para el complemento **Carta Porte** en documentos de tipo "Traslado" e "Ingreso" *sin timbrar* para así poder agregar de manera masiva las mercancías desde los XMLs y así facilitar el proceso de captura.



Recuerda

- Podrás agregar hasta un máximo de 1,000 mercancías.
- Los XML's a cargar deberán ser de tipo "Ingreso".

Configuración

Dentro de la ventana antes mencionada, se mostrará el botón **Cargar mercancías**:

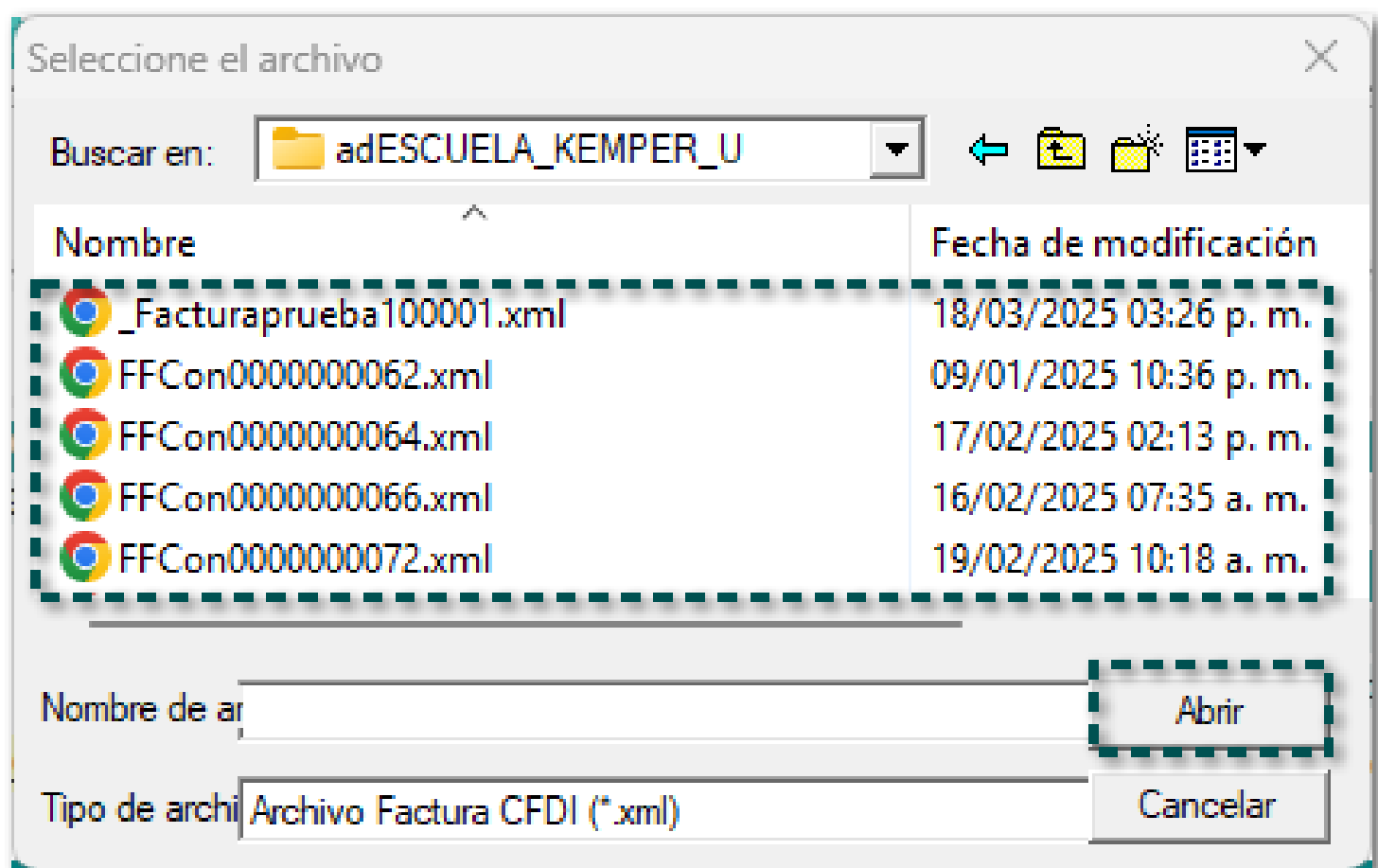
La imagen muestra la interfaz de usuario de la ventana "Definición de las mercancías". En la parte superior, hay una barra de título con el icono de información y el texto "Definición de las mercancías". Debajo de la barra, hay dos botones: "Aceptar" (con un icono de checkmark) y "Cerrar" (con un icono de X). El cuerpo principal de la ventana contiene una tabla con los siguientes datos:

Documento				
15/12/2023	1.00	AAR1105046A8	ARANDANOS ARANDAS SC DE RL DE CV	
Movimiento				
N1	Normal1	1.00	116.00	

En la parte inferior de la ventana, hay una barra de herramientas con los siguientes botones: "Omitir movimiento", "Agregar mercancía", "Recuperar valor para las mercancías", "Borrar el valor de las mercancías", "Cargar mercancías por INI", y "Cargar mercancías por XML" (destacado con un recuadro rojo). A la derecha de la barra de herramientas, hay un indicador de página: "Primero", "Anterior", "1 de 1", "Siguiente", "Último".

Al dar clic en dicho botón, se abrirá una ventana para poder indicar la carpeta o archivo y así obtener los datos de los productos.

Selecciona el o los XMLs y da clic en el botón **Abrir**.



Importante

- La ruta donde se seleccionará el o los archivos XMLs no deberá contener el símbolo de coma (,), de lo contrario no se permitirá cargar el o los archivos.
- Tendrás la posibilidad de seleccionar y cargar más de un XML a la vez.

Los datos a mostrar e importar serán:

- Bienes a transportar
- Descripción
- Cantidad
- Clave Unidad
- Unidad
- Valor mercancía
- Moneda
- Material peligroso

Después de seleccionar el archivo, aparecerá un mensaje indicando que "Las mercancías se cargaron correctamente".

Posteriormente, haz clic en el botón **Aceptar**.

Definición de las mercancías

☒ Aceptar
☐ Cerrar

Las mercancías se cargaron correctamente.



Importante

Una vez cargadas las mercancías, será necesario capturar manualmente la información faltante como las **Dimensiones**; *Ancho*, *Alto* y *Largo* de las mercancías incluidas, entre otros datos.

Las mercancías se visualizarán de la siguiente manera:

Definición de las mercancías

☒ Aceptar
☐ Cerrar

Las mercancías se cargaron correctamente.

Documento

30/12/1899

Movimiento

0.000.00

Primero
Anterior
13 de 13
Siguiente
Último

Mercancía - Bienes a transportar

Bienes a transportar: 44101700
Cantidad: 1.00
Unidad dimensiones: Centímetros
Ancho: 0
Material peligroso:
Clave:
Peso en Kg.: 1.000

Descripción: Impresora gamer
Clave unidad: E48
Alto: 0
Embalaje:
Valor mercancía: 0.00

Clave STCC:
Unidad:
Largo: 0
Descripción:
Moneda: XXX

Capturar

Al cargar las mercancías a través de la opción **Cargar mercancías por XML**, se asignará el valor "1.000" por omisión, en el campo Peso en Kg.

Se mostrarán las mercancías incluidas en ese o esos XMLs.

Carta Porte

☒ Aceptar
 ☐ X Cerrar

Generales | Medios de Transporte | Ubicaciones | **Mercancías**

Mercancías

Número de mercancías:
 Unidad de peso: F3 Kilogramo
 Peso bruto total:
 Definir Mercancías

Peso neto total:
 Logística inversa / Recolección / Devolución:

Cantidad	Descripción	Clave Producto	Clave Unidad	Unidad	Peso (Kg)
1.00	Normal1	01010101	E48	Unidad de servicio	1.000
1.00	Folder	44122000	E48		1.000
1.00	Impresora gamer	44101700	E48		1.000
1.00	Papel de Seda	14111600	E48		1.000
1.00	Escritorio de alta capacidad	56112200	E48		1.000
1.00	Impresora gamer	44101700	E48		1.000
1.00	Folder	44122000	E48		1.000
1.00	Folder	44122000	E48		1.000
1.00	Impresora gamer	44101700	E48		1.000
1.00	Papel de Seda	14111600	E48		1.000
1.00	Escritorio de alta capacidad	56112200	E48		1.000
1.00	Escritorio de alta capacidad	56112200	E48		1.000
1.00	Impresora gamer	44101700	E48		1.000

Consideración:

- Al importar la información de todos los **XML** y éstos tengan mercancías (productos) repetidos, dichos servicios los agregarán por cada renglón, sin hacer la sumatoria.
- En caso de agregar un movimiento de tipo "Servicio", se tendrá que eliminar manualmente, por lo que es necesario validar los **XMLs** antes de ser cargados.
- Al cargar los **XML's**, sólo se tomará en cuenta la información que se tenga en el Nodo <Cfdi: Concepto> del **XML** a cargar para incluir las mercancías.

Nuevas Addendas

Addenda "NOVAMEX"

C656767

A partir de ahora, se añade la Addenda NOVAMEX a CONTPAQi Factura Electrónica®, con los siguientes campos de captura a nivel de:

Documento

Factura / Factura Crédito

Nuevo

Guardar

Imprimir

Timbrar/entregar

Relacionar CFDIs

Asociar CFDI

Ver CFDI

Cancelar

Borrar

Pagar

Saldar

Ayuda

Cerrar

Adicionales

CONTPAQ i® FACTURA ELECTRÓNICA

Concepto	Fecha	Serie	Folio	Cliente
Factura Crédito	27/06/2025	FCGdl	20 F3	CL01
Moneda	Peso Mexicano	Tipo de cambio	1.0000	SABINO ARAUJO AMADOR

1 Movimientos

2 Generales

3 Addenda

4 Complemento

5 Información Adicional

6 Usuario

7 Pagos

8 Expediente

Datos generales de la Addenda:

Addenda: NOVAMEX

Número de remisión

Número de parte

Addenda "Liomont"

C682427

En esta versión, se adiciona la Addenda **Liomont** al sistema comercial, con los siguientes campos de captura a nivel de:

Documento

Factura / Factura Crédito

Nuevo

Guardar

Imprimir

Timbrar/entregar

Relacionar CFDIs

Asociar CFDI

Ver CFDI

Cancelar

Borrar

Pagar

Saldar

Ayuda

Cerrar

Adicionales

CONTPAQ i® FACTURA ELECTRÓNICA

Concepto	Fecha	Serie	Folio	Cliente
Factura Crédito	27/06/2025	FCGdl	20 F3	CL01
Moneda	Peso Mexicano	Tipo de cambio	1.0000	SABINO ARAUJO AMADOR

☐ Impreso

1 Movimientos

2 Generales

3 Addenda

4 Complemento

5 Información Adicional

6 Usuario

7 Pagos

8 Expediente

Datos generales de la Addenda:

Addenda:

Liomont

Orden de Compra

Addenda "PMT - Materiales"

C687406

A partir de esta versión, se incluye la Addenda PMT - Materiales a CONTPAQi Factura Electrónica®, con los siguientes campos de captura a nivel de:

Cientes

Clientes

Guardar Nuevo Domicilio Cuentas Emitir/Enviar Leer CSF Borrar Ayuda Cerrar

Código* CL01 F3 Fecha de Registro: 14/12/2023

Nombre* SABINO ARAUJO AMADOR ☐ Inactivo

1. Datos generales 4. Addenda 5. Complemento 6. Usuario 8. Expediente

Datos de la addenda:

Addenda: PMT- Materiales Guardar Addenda

Datos adicionales de la addenda:

Código del proveedor

Movimiento

Movimiento

Nuevo Guardar Borrar Ayuda Cerrar

1. General 4. Addenda

Datos generales de la Addenda:

Addenda: PMT- Materiales

Número de material Referencia de OC

Unidad de medida

Neto: 0.00 Descuentos: 0.00 Impuestos: 0.00 Total: 0.00

* Obligatorio

Documento

Factura / Factura Crédito

Nuevo

Guardar

Imprimir

Timbrar/entregar

Relacionar CFDIs

Asociar CFDI

Ver CFDI

Cancelar

Borrar

Pagar

Saldar

Ayuda

Cerrar

Adicionales

CONTRPAQ i® FACTURA ELECTRÓNICA

Concepto	Fecha	Serie	Folio	Cliente
Factura Crédito	28/06/2025	FCGdl	22 F3	CL01
Moneda	Peso Mexicano	Tipo de cambio	1.0000	SABINO ARAUJO AMADOR

☐ Impreso

1 Movimientos

2 Generales

3 Addenda

5 Información Adicional

6 Usuario

7 Pagos

8 Expediente

Datos generales de la Addenda:

Addenda:

PMT- Materiales

Destino código

VW

Compañía a la que se factura

Código del impuesto

Remisión

Factura

Tipo de documento Vw/M

Canadian Dollar

Tipo de moneda

Referencia interna del proveedor

Unidad de negocios

* Obligatorio

Addenda "Chrysler PPR"

C690332

En esta versión, se adiciona la Addenda Chrysler PPR a CONTPAQi Factura Electrónica®, con los siguientes campos de captura a nivel de:

Clientes

Cientes

✓

Guardar

📄

Nuevo

🏠

Domicilio

📋

Cuentas

✉️

Emitir/Enviar

📄

Leer CSF

✖️

Borrar

?

Ayuda

🔗

Cerrar

Código:*

CL01

F3

Nombre:*

SABINO ARAUJO AMADOR

Fecha de Registro:

14/12/2023

☐

Inactivo

1. Datos generales

4. Addenda

5. Complemento

6. Usuario

8. Expediente

Datos de la addenda:

Addenda:

Chrysler PPR

💾

Guardar Addenda

Datos adicionales de la addenda:

Código de Pproveedor

Nombre del Proveedor

Movimiento

Addenda "32D"

C694528

A partir de esta versión, se adiciona la Addenda 32D al sistema comercial, con los siguientes campos de captura a nivel de:

Movimiento

Factura / Factura Crédito

Nuevo

Guardar

Imprimir

Timbrar/entregar

Relacionar CFDIs

Asociar CFDI

Ver CFDI

Cancelar

Borrar

Pagar

Saldar

Ayuda

Cerrar

Adicionales

CONTRAPAQ i® FACTURA ELECTRÓNICA

Concepto	Fecha	Serie	Folio	Cliente
Factura Crédito	28/06/2025	FCGdl	23 F3	CL01
Moneda	Peso Mexicano	Tipo de cambio	1.0000	SABINO ARAUJO AMADOR

☐ Impreso

1 Movimientos | 2 Generales | 3 Addenda | 5 Información Adicional | 6 Usuario | 7 Pagos | 8 Expediente

Datos generales de la Addenda:

Addenda: 32D

Folio_32D	Fecha_32D
No. Contrato	No. Pedido
Folio Autoizado	No. De control
Sentido_32D	

Addenda "Grupo Industrial Artes Gráficas "

C698857

A partir de ahora, se incluye la Addenda Grupo Industrial Artes Gráficas a CONTPAQi Factura Electrónica®, con los siguientes campos de captura a nivel de:

Movimiento

Movimiento

Nuevo

Guardar

Borrar

Ayuda

Cerrar

1. General

4. Addenda

Datos generales de la Addenda:

Addenda:

Grupo Industrial Artes Graficas

Posición

CUIM

Lote

Cantidad Producto

Neto:

0.00

Descuentos:

0.00

Impuestos:

0.00

Total:

0.00

* Obligatorio

Factura / Factura Crédito

Nuevo

Guardar

Imprimir

Timbrar/entregar

Relacionar CFDIs

Asociar CFDI

Ver CFDI

Cancelar

Borrar

Pagar

Salidar

Ayuda

Cerrar

Adicionales

CONTPAQ i® FACTURA ELECTRÓNICA

Concepto	Fecha	Serie	Folio	Cliente
Factura Crédito	28/06/2025	FCGdl	23 F3	CL01
Moneda	Peso Mexicano	Tipo de cambio	1.0000	SABINO ARAUJO AMADOR

1 Movimientos

2 Generales

3 Addenda

5 Información Adicional

6 Usuario

7 Pagos

8 Expediente

Datos generales de la Addenda:

Addenda:

Grupo Industrial Artes Graficas

Orden de Compra

Impreso

Mejoras

Configuración

Folio D689207- Ticket 2025040710004689

Otros tickets relacionados...

A partir de esta versión, se permitirá ingresar a las empresas del sistema correctamente, ya que en versiones anteriores, al tratar de ingresar a una empresa sin firmar o aceptar los **documentos legales** que fueran "obligatorios", se mostraba el mensaje: *"Ocurrió un error en MGWServiciosNube"*.

Folio D688626- Ticket 2025040110000131

Otros tickets relacionados...

A partir de ahora, se podrá abrir de manera correcta las empresas del sistema comercial después de *firmar* o *aceptar* los documentos legales.

En versiones anteriores, al ingresar a una empresa **no** se mostraba la información en los documentos legales y aparecía el mensaje: *"Your file couldn't be accessed"*, por lo que no permitía firmarlos o aceptarlos.

Folio D688631- Ticket 2025040210003153

Otros tickets relacionados...

En esta versión, se permitirá ingresar a las empresas del sistema comercial de manera correcta.

Anteriormente, al dar clic en el botón **Continuar** después de *acceptar* y *firmar* los **documentos legales** se mostraba el mensaje: el mensaje: *"ERROR AL GUARDAR EL(LOS) DOCUMENTOS - La información suministrada no es válida"* cuando en el RFC de la empresa tenía al inicio un espacio vacío, o cuando la empresa no tenía RFC.

Otros tickets relacionados...

A partir de ahora, se permitirá agregar más de 5 empresas en la ventana de Configuración de Usuarios a un perfil distinto al de SUPERVISOR.

Configuración de Usuarios

✓

Guardar

📄

Nuevo

✕

Borrar

?

Ayuda

🚪

Cerrar

Opciones ▾

Nombre:* ALMACÉN

F3

Registro: 19/05/2025

Nombre completo:* ALMACÉN DE GDL

Contraseña:*

Actual

Nueva

La contraseña debe tener una longitud entre 8 y 24 caracteres

La contraseña no debe contener espacios en blanco

La contraseña debe de cumplir con 3 de 4 de los siguientes criterios:

Utilice al menos una letra minúscula (a-z)

Utilice al menos una letra mayúscula (A-Z)

Debe contener mínimo un dígito numérico (0-9)

Al menos uno de los siguientes caracteres: @ # \$ % ^ _ - ! + = [] { } | \ . , ? / ' ~ () ;

Expirar contraseña:

No ▾

Perfil:*

ALMACEN

Empresas a las que el perfil ALMACEN tiene acceso:

Accesar Todas las Empresas

Seleccionar Empresas

Selección de Empresas

(Predeterminada)

Comercializadora Global S.A. de C.V.

Transportes del Sureste S.A. de C.V

Empresa 4

Empresa 5

Empresa 6

<Ctrl+Supr> Eliminar Renglón

* Obligatorio

En versiones anteriores, sólo permitía agregar hasta 5 empresas, por lo que no mostraba el botón <F3> para poder incluirlas al perfil configurado.

Formatos Digitales

Folio D588847 - Ticket 2024042510002658

A partir de esta versión, la información de los campos "Colonia" y "Estado", de la *Plantilla de Formato Amigable (Plantilla_Cotización)* de un documento de **Cotización**, se mostrarán con el nombre correspondiente.

Cotización / Cotización

Nuevo

Guardar

Vista Preliminar

Enviar

Facturar

Cancelar

Reotar

?

?

?

CONTAPAQ i® FACTURA ELECTRONICA

Adicionales

CONCEPTO

Cotización

Moneda

Pe

1 Movimientos

Código

SER001

Cotización

SERIE:

FOLIO: 2

FECHA: 25/4/2024

ESCUELA KEMPER URGATE

EKU9003173C9

BLVD AEROPUERTO No. 239 Albazul Residencial,

37290

León Guanajuato México

Cliente:

R.F.C.:

Domicilio:

Teléfono:

Ciudad:

Lugar de Expedición:

37290

Colonia:

Albazul Residencial

Estado:

Guanajuato

C.P.:

37290

País:

México

Cantidad	Unidad	Concepto / Descripción	Valor Unitario	Descuentos	Impuesto
1.00	No aplica	Servicio Genérico	2,000.00	0.00	320.00

Importe con letra

DOS MIL TRESCIENTOS VEINTE PESOS 00/100 M.N.

SUBTOTAL:

2,000.00

I.V.A.:

320.00

TOTAL:

2,320.00

2,320.00



Beneficio

En esta versión, para documentos que no sean CFDI y que contengan etiquetas con el prefijo: "%RECEPTOR_", mostrarán correctamente la información de domicilios.

En versiones anteriores, se mostraban los códigos relacionados a la Colonia y Estado al visualizar la preliminar (Ver CFDI) del documento.

Cotización

SERIE:

FOLIO: 2

FECHA: 25/4/2024

ESCUELA KEMPER URGATE

EKU9003173C9
BLVD AEROPUERTO No. 239 0110,
37290
020 GUA MEX

Cliente:

R.F.C.:

Domicilio: Nother No. 56

Teléfono:

Ciudad:

Colonia: 0110

Estado: GUA

C.P.: 37290

País: MEX

Lugar de
Expedición: 37290

Cantidad	Unidad	Concepto / Descripción	Valor Unitario	Descuentos	Impuest
1.00	No aplica	Servicio Genérico	2,000.00	0.00	320.00

Documentos

Folio D638203 - Ticket 2024030610004998

En esta versión, se visualizará la información completa de la *Dirección del receptor (cliente)* en la Vista preliminar (Ver CFDI) de un documento de **Cotización**.

ESCUELA KEMPER URGATE SA DE CV		EKU9003173C9 Pablo Villaseñor No. 435 Ladrón de Guevara, Guadalajara 44600 Guadalajara Jalisco México	
Cliente:	SABINO ARAUJO AMADOR		
R.F.C.:	AAAS560528JQ9		
Domicilio:	ConicidA No. 123		
Teléfono:	Colonia:	San Fernando INFONAVIT	C.P.: 20247
Ciudad:	Estado:	Aguascalientes	País: México
Lugar de Expedición:	44600		

Anteriormente, no se mostraba los datos completos en la preliminar de dicho documento_cuando se utilizaba la "Plantilla_Cotización".

Complementos

Folio D651436 - Ticket 2024102310004522

Otros tickets relacionados...

En esta versión, se podrá timbrar correctamente documentos de tipo Traslado con complemento **Carta Porte**, ya que anteriormente al tratar de timbrar, no actualizaba los totales de las unidades capturadas y se mostraba el mensaje: *"CFDI40167 El valor del campo Importe no se encuentra entre el límite inferior y superior permitido"*.

Otros tickets relacionados...

A partir de ahora, se mostrará correctamente la información que se capture en el campo "Número interior", para **Ubicaciones origen / destino** al momento de definir las en el proceso de captura del complemento **Carta Porte**.

Ubicaciones origen y destino de las mercancías			
<div> <div>1 Ubicación / Origen OR000001</div> <div>Seleccionar dirección de la empresa</div> </div>			
País:	México	Código postal:	44600
Estado:	Jalisco		
Municipio:	Guadalajara	Ciudad:	Guadalajara
Colonia:	Ladrón de Guevara		
Calle:	Pablo Villaseñor	Núm. Exterior	435
Referencia:		Interior	
Remitente:		EKU9003173C9	Comercializadora Global S.A. de C.V.
Código		R.F.C.	Nombre
En caso de RFC extranjero	NumRegIdTrib:	Residencia:	
<div> <div>2 Ubicación / Destino DE000001</div> <div>Seleccionar dirección del cliente</div> </div>			
País:	México	Código postal:	20247
Estado:	Aguascalientes		
Municipio:	Aguascalientes	Ciudad:	Aguascalientes
Colonia:	San Fernando INFONAVIT		
Calle:	Conicida	Núm. Exterior	123
Referencia:		Interior	
Destinatario:	CL01	AAAS560528JQ9	SABINO ARAUJO AMADOR
Código		R.F.C.	Nombre
En caso de RFC extranjero	NumRegIdTrib:	Residencia:	
<div> <div>Agregar ubicación</div> <div>Eliminar última ubicación</div> <div>Finalizar</div> </div>			

En versiones anteriores, al finalizar para guardar cambios de la captura de información en la ventana "Ubicaciones origen y destino de las mercancías", y volver a ingresar a dicha ventana, se mostraba la información capturada seguido de fecha del día en cuestión, y cuando se generaba el documento con el complemento **Carta Porte**, la información también aparecía en la sección de *Referencia y observaciones* de la pestaña *5. Información Adicional* de dicho documento.

Addendas

Folio D618396 - Ticket 2024073010003991

A partir de esta versión, se permitirá timbrar documentos correctamente con la Addenda **PC Industrial**, ya que en versiones anteriores, se mostraba el mensaje: *"El archivo XML que representa el documento digital no está bien formado. De acuerdo con DTD o con el esquema, el contenido no es válido"*, al tratar de timbrar un documentos que tuvieran en la ruta del nodo "<Addenda xmlns:cfdi=>" una versión anterior .

Folio D621567

A partir de esta versión, se agrega la sucursal: **454 - City Market López Mateos** en el campo "Tienda a la que se dirige la remisión" a la Addenda **COMERCIAL CITY FRESKO** a nivel *Documento*:

Factura / Factura Crédito

Nuevo

Guardar

Imprimir

Timbrar/entregar

Relacionar CFDIs

Asociar CFDI

Ver CFDI

Cancelar

Borrar

Pagar

Saldar

Ayuda

Cerrar

Adicionales

CONTRAPAQ i® FACTURA ELECTRÓNICA

Concepto

Factura Crédito

Fecha

27/06/2025

Serie

FCGdl

Folio

20

Cliente

CL01

Moneda

Peso Mexicano

Tipo de cambio

1.0000

SABINO ARAUJO AMADOR

1 Movimientos

2 Generales

3 Addenda

4 Complemento

5 Información Adicional

6 Usuario

7 Pagos

8 Expediente

Datos generales de la Addenda:

Addenda:

COMERCIAL CITY FRESKO

454 - CITY MARKET LOPEZ MATEOS

GLN del lugar de entrega

Orden de compra

Folio D634199

En esta versión, se incluye la **Sociedad:** "División Maquinaria" en el campo en la Addenda Femsa Empaque a nivel Documento.

Factura / Factura Crédito

Nuevo

Guardar

Imprimir

Timbrar/entregar

Relacionar CFDIs

Asociar CFDI

Ver CFDI

Cancelar

Borrar

Pagar

Saldar

Ayuda

Cerrar

Adicionales

CONTRPAQ i® FACTURA ELECTRÓNICA

Concepto

Factura Crédito

Fecha

27/06/2025

Serie

FCGdl

Folio

20

F3

Cliente

CL01

Moneda

Peso Mexicano

Tipo de cambio

1.0000

Cliente

SABINO ARAUJO AMADOR

☐ Impreso

1 Movimientos

2 Generales

3 Addenda

4 Complemento

5 Información Adicional

6 Usuario

7 Pagos

8 Expediente

Datos generales de la Addenda:

Addenda:

Femsa Empaque

Division Maquinaria

Sociedad

Número de pedido

Folio D682478

A partir de esta versión, se modifica la Addenda **Coppel Ropa** para que, dentro del nodo <codigoTallaInternoCop> ya no se muestren los campos de: <pedimento>, <fechapedimento> y <aduana>, dentro del XML.

```
▼<codigoTallaInternoCop>
  <codigo>3243243432</codigo>
  <talla>MEDIANA</talla>
</codigoTallaInternoCop>
```

Folio D687423

Ahora, se modifica la Addenda PEPSICO (viajes) para que, en el campo "ID viaje" a nivel *Movimiento*, se permita capturar hasta un máximo de 10 caracteres.

Movimiento

Nuevo

Guardar

Borrar

Ayuda

Cerrar

1. General

4. Addenda

Datos generales de la Addenda:

Addenda:

PEPSICO (Viajes)

123456789M

ID Viaje

ID Servicio

Descripción

Neto:

0.00

Descuentos:

0.00

Impuestos:

0.00

Total:

0.00

* Obligatorio

Folio D692899

En esta versión, se modifica la Addenda **Chrysler** PHR para que, se incluya el nodo <schemaLocation> dentro del XML.

<cfdi:Comprobante xmlns:cfdi="http://www.sat.gob.mx/cfd/4" xmlns:xsi="http://www.w3.org/2001/XMLSchema-instance" xsi:schemaLocation="http://

Fecha="2025-06-28T16:55:09"

Sello="fBmKG74zKmwR4s/zRFqr08+tuxUqAWYEsP7yCuBAB04x1OnxUCgfhL902QKQ8xGqPHsa7zgVSoTAIzrpfyzgj8gZEDiq8ptWIJ/xn8DxNly+ogUcJa13/NKJL9bpY8yF4gag5

FormaPago="03" NoCertificado="3000100000500003416"

Certificado="MIIFSDCAASigAwIBAgIUWzADwMEdwMDAwMDA1MDAwMDMTYwDQYJKoZIhvcNAQELBQAwwgErMQ8wDQYDVQQDDAZBQyBVQVQLXjAsBgNVBAoMJVNFVULJZjQ0PIERIEFIEF

SubTotal="100.00" Moneda="MXN" Total="116.00" TipoDeComprobante="I" Exportacion="01" MetodoPago="PUE" LugarExpedicion="44600">

Folio D703473

A partir de esta versión, se agrega la sucursal: **667 - PLAZA PARAÍSO** en el campo "Tienda a la que se dirige la remisión" a la Addenda Soriana Extemporánea a nivel *Documento*:

Factura / Factura Crédito

Nuevo

Guardar

Imprimir

Timbrar/entregar

Relacionar CFDIs

Asociar CFDI

Ver CFDI

Cancelar

Borrar

Pagar

Saldar

Ayuda

Cerrar

Adicionales

CONTRAPAQ i® FACTURA ELECTRÓNICA

Concepto

Factura Crédito

Fecha

28/06/2025

Serie

FCGdl

Folio

23 F3

Cliente

CL01

Moneda

Peso Mexicano

Tipo de cambio

1.0000

Cliente

SABINO ARAUJO AMADOR

1 Movimientos

2 Generales

3 Addenda

5 Información Adicional

6 Usuario

7 Pagos

8 Expediente

Datos generales de la Addenda:

Addenda:

Soriana Extemporánea

28/06/2025

Fecha de la Remisión

667 - PLAZA PARAÍSO

Tienda a la que se dirige la remisión

Folio D707472

A partir de esta versión, se agrega la sucursal: **456 - CITY MARKET CAFÉ GALILEO** en el campo "GLN del lugar de entrega" a la Addenda **COMERCIAL CITY FRESKO** a nivel *Documento*:

Factura / Factura Crédito

Nuevo

Guardar

Imprimir

Timbrar/entregar

Relacionar CFDIs

Asociar CFDI

Ver CFDI

Cancelar

Borrar

Pagar

Saldar

Ayuda

Cerrar

Adicionales

CONTPAQ i® FACTURA ELECTRÓNICA

Concepto

Factura Crédito

Fecha

28/06/2025

Serie

FCGdl

Folio

23 F3

Cliente

CL01

Moneda

Peso Mexicano

Tipo de cambio

1.0000

SABINO ARAUJO AMADOR

Impreso

1 Movimientos

2 Generales

3 Addenda

5 Información Adicional

6 Usuario

7 Pagos

8 Expediente

Datos generales de la Addenda:

Addenda:

COMERCIAL CITY FRESKO

456 - CITY MARKET CAFE GALILEO

GLN del lugar de entrega

Orden de compra

Folio D621585

A partir de ahora, se adiciona la sucursal: 307 - LAS CALIFORNIAS en el campo "GLN del lugar de entrega" para la Addenda CALIMAX a nivel *Documento*.

Factura / Factura Crédito

Nuevo

Guardar

Imprimir

Timbrar/entregar

Relacionar CFDIs

Asociar CFDI

Ver CFDI

Cancelar

Borrar

Pagar

Saldr

Ayuda

Cerrar

Adicionales

CONTPAQ i® FACTURA ELECTRÓNICA

Concepto

Factura Crédito

Fecha

28/06/2025

Serie

FCGdl

Folio

23

Cliente

CL01

Moneda

Peso Mexicano

Tipo de cambio

1.0000

SABINO ARAUJO AMADOR

Impreso

1 Movimientos

2 Generales

3 Addenda

5 Información Adicional

6 Usuario

7 Pagos

8 Expediente

Datos generales de la Addenda:

Addenda:

CALIMAX

Número pedido comprador

28/06/2025

Fecha de pedido comprador

Número de aprobación

Acreedor

Proveedor o Acreedor

Tipo de referencia adicional

307 - LAS CALIFORNIAS

Referencia adicional

GLN del lugar de entrega

Folio D675155

Ahora, se agrega la Planta 4442 TRM en el campo "Planta" a la Addenda Trinity a nivel *Documento*.

Factura / Factura Crédito

Nuevo

Guardar

Imprimir

Timbrar/entregar

Relacionar CFDIs

Asociar CFDI

Ver CFDI

Cancelar

Borrar

Pagar

Saldar

Ayuda

Cerrar

Adicionales

CONTRAPAQ i® FACTURA ELECTRÓNICA

Concepto

Fecha

Serie

Folio

Cliente

Factura Crédito

28/06/2025

FCGdi

23 F3

CL01

Moneda

Peso Mexicano

Tipo de cambio

1.0000

SABINO ARAUJO AMADOR

1 Movimientos

2 Generales

3 Addenda

5 Información Adicional

6 Usuario

7 Pagos

8 Expediente

Datos generales de la Addenda:

Addenda:

Trinity

Pesos Mexicanos

Moneda

Número de referencia CIE

Número de orden de compra

8% de IVA

Tipo de impuesto

Planta 4442 TRM

Planta

Nombre fiscal del proveedor

Folio D675169

A partir de ahora, se modifica la Addenda **Abarrotera El Duero**, para que, el campo "Número de identificación adicional" a nivel *Movimiento* sea de captura libre.

Movimiento

Nuevo

Guardar

Borrar

Ayuda

Cerrar

1. General

4. Addenda

Datos generales de la Addenda:

Addenda:

Abarrotera El Duero

Código EAN del producto

PRUEBAS

Tipo de identificación adicional

Número de identificación adicional

Idioma de la descripción

Neto:

100.00

Descuentos:

0.00

Impuestos:

16.00

Total:

116.00

* Obligatorio

Folio D677623

A partir de esta versión, se modifica la estructura de la Addenda **Envases Universales de México**, quedando el XML de la siguiente manera:

```
<?xml version='1.0' encoding='UTF-8'>
<cfdi:Addenda>
  <eu:AddendaEU xmlns:eu="http://factura.envasesuniversales.com/addenda/eu" xsi:schemaLocation="http://factura.envasesuniversales.com/addenda/eu http://factura.envasesuniversales.com/addenda/eu/EU_Addenda.xsd">
    <eu:TipoFactura>
      <eu:IdFactura>Factura</eu:IdFactura>
      <eu:Version>1.0</eu:Version>
      <eu:FechaMensaje>2025-06-28</eu:FechaMensaje>
    </eu:TipoFactura>
    <eu:TipoTransaccion>
      <eu:IdTransaccion>Con_Pedido</eu:IdTransaccion>
      <eu:Transaccion>234324</eu:Transaccion>
    </eu:TipoTransaccion>
    <eu:OrdenesCompra>
      <eu:Secuencia consec="1">
        <eu:IdPedido>3344332</eu:IdPedido>
        <eu:EntradaAlmacen>
          <eu:Albaran>PRUEBAS</eu:Albaran>
        </eu:EntradaAlmacen>
      </eu:Secuencia>
    </eu:OrdenesCompra>
    <eu:Moneda>
      <eu:MonedaCve>MXN</eu:MonedaCve>
      <eu:TipoCambio>1.0000</eu:TipoCambio>
      <eu:SubtotalM>100.00</eu:SubtotalM>
      <eu:TotalM>116.00</eu:TotalM>
      <eu:ImpuestoM>16.00</eu:ImpuestoM>
    </eu:Moneda>
    <eu:ImpuestosR>
      <eu:BaseImpuesto>12.00</eu:BaseImpuesto>
    </eu:ImpuestosR>
  </eu:AddendaEU>
</cfdi:Addenda>
```

Procesos

Folio D658597- Ticket 2024121910004563

Otros tickets relacionados...

Ahora, se podrá timbrar documentos de manera masiva correctamente, a través del proceso "Emisión/Timbrado masiva de CFDI's".

En versiones anteriores, al tratar de timbrar documentos y **no** capturar una contraseña del certificado, se mostraba el mensaje: *"Access violation at address 325508E0 in module 'CC3250MT.DLL'".*

Entrega de Documentos

Folio D670456- Ticket 2025012410005053

Otros tickets relacionados...

A partir de esta versión, se visualizarán los datos del *Domicilio del receptor* en la Vista preliminar (Ver CFDI) de un documento de **Cotización**, ya que en versiones anteriores, al visualizar el Formato Digital (Plantilla_Cotización) de dicho documento, no se mostraban los datos del domicilio.

Folio D676005- Ticket 2025021110005843

A partir de esta versión, se podrá visualizar correctamente el **Formato Digital** al dar clic en la [Ver CFDI](#) de documentos tipo *Factura* cuando las **Observaciones** contengan textos con mucha información.

En versiones anteriores, al tener **Observaciones** que tuvieran muchos caracteres, se mostraba desfasado el contenido de otros datos o etiquetas dentro de la "Vista preliminar".

Folio D706536- Ticket 2025020410004358

Otros tickets relacionados...

A partir de ahora, se visualizará correctamente la información de los movimientos del documento al utilizar la "Plantilla_ComercioExterior20" del Formato Amigable después de timbrar un documento con complemento Comercio Exterior 2.0.

Anteriormente, después de timbrar dicho documento, no se mostraban los datos de los movimientos generados en el PDF.

Folio D706527- Ticket 2025052210004274

Otros tickets relacionados...

A partir de esta versión, se mostrará la información del "Destinatario" al utilizar la "Plantilla_ComercioExterior20" del Formato Amigable después de timbrar un documento con complemento Comercio Exterior 2.0.

Anteriormente, después de timbrar dicho documento, no aparecían los datos del destinatario dentro del PDF, aun cuando se capturaba la información a nivel *Servicio, Documento y Movimiento*.



Recuerda

Para que aparezca la información en el nodo <Destinatario> dentro del XML, deberás capturar la "Dirección de Envío en el cliente", los datos del "Registro Fiscal del destinatario y la "Razón Social" del mismo.

Timbrado

Timbrado

Otros tickets relacionados...

En esta versión, se permitirá timbrar documentos correctamente.



Nota

Deberás firmar el manifiesto para poder timbrar documentos correctamente, por lo que a partir de ahora, cuando no se haya firmado el manifiesto se mostrará un mensaje específico indicando que hace falta firmar el manifiesto.

En versiones anteriores, cuando no se firmaba el manifiesto, se mostraba otro mensaje indicando que: *"El tiempo de espera se ha agotado"* y no permitía realizar el timbrado del documento.

Apéndice

Se anexa el listado de folios y tickets con relación a las mejoras en esta versión.

Folio	Ticket
D689207	2025040710003733
	2025040710004303
	2025040710003368
	2025040710004429
D688626	2025040110000131
	2025040110001326
	2025040310002527
	2025040210006516
	2025040310000029
	2025040110002914
	2025040110005224
	2025040210001753
	2025040110003806
	2025040310003321
	2025040310003473
	2025040310001564
	2025040310000761
	2025040110000578
	2025040310003713
	2025040110005108
	2025040110002094
D688631	2025040210003153
	2025040210002574
D651436	2024102110003438
	2024101410002247
	2025040410004881
D658597	2024121910004081
	2024122710001863
	2024112510002617
	2025021110005932
D670456	2025012310004001
D670628	2025050210000547
	2025042410000721
	2025010710003686
	2025021110001454
D692490	2025050610005375
	2025051910003021
	2025041210000388

D706536	2025020410004152
D706527	2025052210004005
D704551	2025052210004292

Evalúa la documentación

Haz clic [aquí](#) si deseas consultar la carta técnica en formato PDF.

I.S.C. Erika Liliana Valdes Sosa

I.S.C. Brian Gustavo Ramos Torres

Líder de producto CONTPAQi Factura electrónica®

Generación de Conocimiento