



## Carta Técnica



**CONTPAQI**  
Contabilidad®



**CONTPAQI**  
Bancos®

Perfil de este contenido:  
Toda la comunidad **CONTPAQI®**

Haz clic [aquí](#) si deseas consultar la carta técnica en formato HTML.

# CONTPAQi Contabilidad-Bancos 18.2.3

Versión: 18.2.3

Liberación: 29 de mayo 2025

Herramientas complementarias: 8.8.0

20250529



## Actualización



Con costo, para versiones 17.2.3 y anteriores, si tu licenciamiento es tradicional.



Sin costo, en licenciamiento anual con días vigentes.

**Nota:** Los certificados sin costo sólo se generarán de números de serie tipo de venta, no aplican sistemas tipo distribuidor, donación o que provengan de una actualización sin costo. Para mayores detalles consulta a tu socio de negocio.



## Recuerda



Al actualizar una versión, es **OBLIGATORIO** cerrar el sistema en todos los equipos, especialmente si cuentas con una versión en red (o multiusuario). La actualización debe realizarse primero en el servidor, y posteriormente, en las terminales.



Programa el proceso de actualización con anticipación y notifica oportunamente a los usuarios de las terminales antes de actualizar el sistema.



## Importante



Antes de abrir la empresa en esta versión, te sugerimos respaldar tus empresas, pues a partir de la versión 4.1.1 de **CONTPAQi® Herramientas complementarias**, modifica las bases de datos del **ADD** para aquellas empresas ya creadas en SQL y una vez que lo hagan, no es posible regresar a una versión anterior de **CONTPAQi® Herramientas complementarias**.



Esta versión de **CONTPAQi Contabilidad-Bancos** incluye la instalación del [AppKey 25.0.0.1](#). Si vas a utilizar esta versión de **CONTPAQi Contabilidad®** o **CONTPAQi Bancos®** en máquinas virtuales, es opcional la instalación del **Servidor de Licencias Común (SLC)**.



Recuerda que en los sistemas **CONTPAQi®** con **AppKey** versión 21.1.1 y posteriores, el **SLC** es opcional, sin embargo, si cuentas en ese mismo equipo con sistemas **CONTPAQi®** con versiones anteriores de **AppKey**, sí será necesaria su instalación con la versión actual.

# Novedades



## Notas importantes

- Estamos comprometidos en mantenerte siempre al día con las regulaciones fiscales y optimización continua de tu gestión contable, por ello es que en la versión [18.0.0](#) de **CONTPAQi Contabilidad®**, te brindamos opciones para agilizar la gestión y presentación de tu **DIOT 2025** de manera eficiente y precisa, garantizando que cada detalle cumpla a la perfección con las especificaciones oficiales.
- Ten presente que las modificaciones en la **DIOT** así como los de esta versión, representan solo una parte de las novedades destacadas que integran la versión 18 de **CONTPAQi Contabilidad®** y **CONTPAQi Bancos®**.
- Próximamente, te presentaremos los beneficios adicionales que incluye esta versión, diseñados para elevar tu experiencia y maximizar tu eficiencia.



## Innovaciones clave del sistema

Recuerda que entre las últimas innovaciones diseñadas para optimizar tus procesos, enriquecer tu experiencia e incrementar el valor agregado, destacan las siguientes:

- [Declaración Informativa de Operaciones con Terceros \(DIOT\) 2025](#), [DIOT 2024 y ejercicios anteriores](#), Segunda etapa de [Reestructura de impuestos](#), [Cambios en el catálogo de clientes y proveedores](#).
- "[Reestructuración de impuestos](#)" y el reporte "[Desglose de impuestos en Excel®](#)", accesibles desde la versión [17.2.2](#) de **CONTPAQi Bancos - Contabilidad**.
- Además incorporamos el "[Prellenado del documento bancario](#)" a partir del movimiento bancario, descargado directamente desde tu portal bancario, gracias a [Conecta tu banco CONTPAQi®](#), la plataforma integrada disponible desde la versión [17.0.5](#) de **CONTPAQi Bancos®**.
- También desde la versión [17.0.5](#) de **CONTPAQi Bancos®**, puedes registrar, consultar y actualizar tus [saldos iniciales por medio de CFDI](#), una funcionalidad especialmente diseñada para empresas que no cuentan con integración directa o interfaz con un sistema comercial de **CONTPAQi®**, como **CONTPAQi Comercial Premium®** o **CONTPAQi Factura electrónica®**.



## Actualiza tu sistema

Es importante que los sistemas administrativos y contables se actualicen a la brevedad para optimizar tu experiencia y mantenerte a la vanguardia con las normativas más actuales, asegurando así un cumplimiento fiscal impecable, garantizando la excelencia en tus procesos.

# Nuevo certificado CONTPAQi® al instalar el sistema

## Actualización de certificado

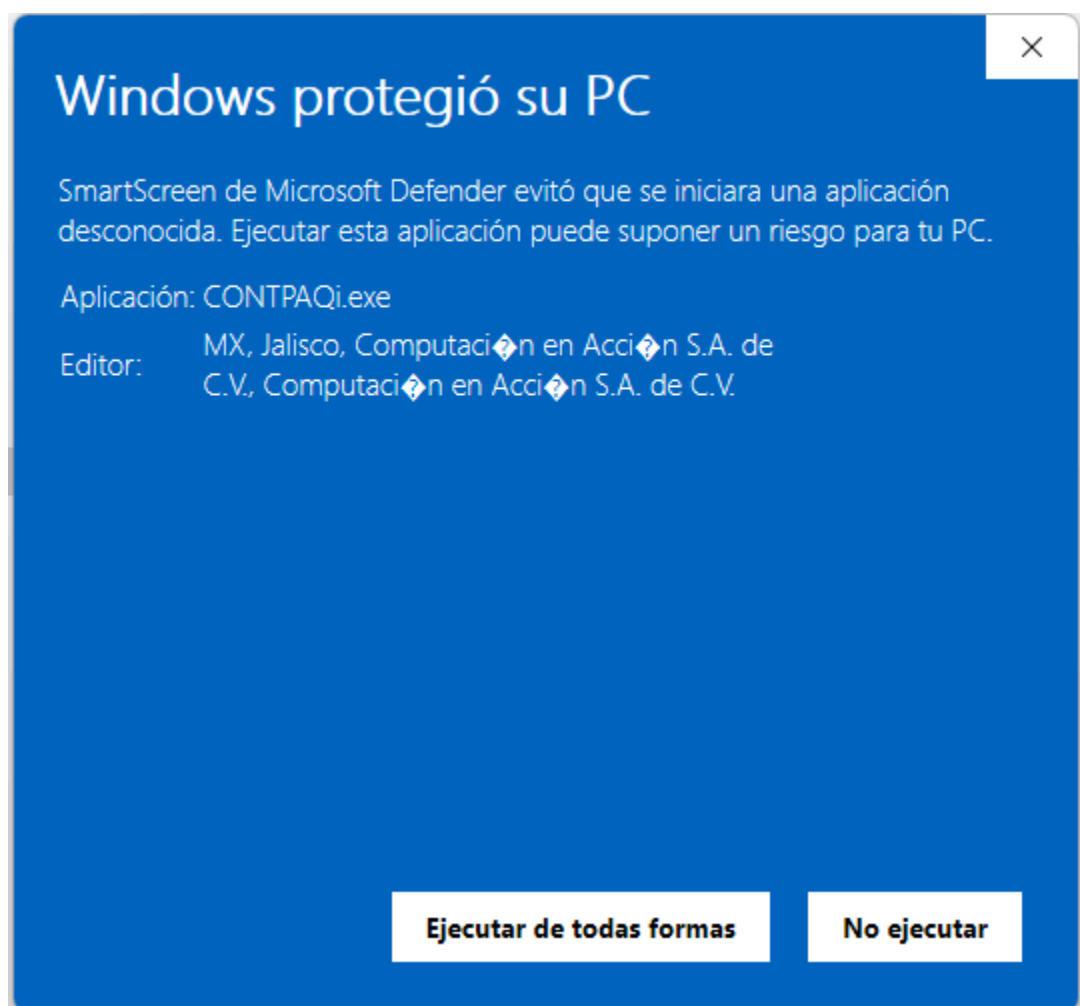
Recientemente en CONTPAQi® se realizó la actualización del certificado para la generación de los instaladores de los **sistemas de escritorio**, por lo que a partir del 5 de mayo de 2025 las versiones liberadas de los distintos sistemas CONTPAQi® incluirán este nuevo certificado.

## Beneficios que te ofrecemos

Todos los certificados tienen un período de vigencia que es necesario respetar, el cambio de certificado es una práctica estándar de seguridad que nos permite seguir protegiendo tu información y garantizar la confianza en nuestras aplicaciones.




## Situaciones que se pueden presentar

Debido a esta actualización, al instalar una nueva versión de nuestros sistemas CONTPAQi® de escritorio es posible que se muestre un mensaje de advertencia de seguridad de Microsoft SmartScreen o de tu antivirus, indicando que la aplicación proviene de un editor desconocido. Con algunos antivirus el tiempo de instalación podría aumentar algunos minutos durante el proceso debido a que se escanea el instalador y los archivos de instalación.





## Importante






-  Esta advertencia es un proceso normal y temporal que ocurre debido a la reciente actualización de nuestro certificado digital de seguridad.
-  Te garantizamos que nuestro software ha sido verificado y firmado digitalmente para asegurar su autenticidad e integridad.
-  Este mensaje dejará de mostrarse cuando el certificado obtenga la reputación suficiente, para que Windows considere no mostrar el mensaje de advertencia.

## ¿Por qué aparece esta alerta?

Esto se debe a la **Protección basada en reputación** que validan **Microsoft SmartScreen** y los distintos **antivirus** para proteger a los usuarios, mostrando advertencias cuando detecta aplicaciones nuevas o con certificados recientemente actualizados, lo cual es nuestro caso. Esto no significa que nuestro software sea peligroso, sino que **Microsoft SmartScreen** y los distintos **antivirus** aún están reconociendo nuestro nuevo certificado.



## Recomendaciones

-  Descarga siempre nuestro software desde los canales oficiales **CONTPAQi®**.
-  Es probable que aparezcan alertas en otras aplicaciones de seguridad como **Antivirus**, te recomendamos agregar nuestro software como aplicaciones confiables o como excepción.
-  En caso de tener algún una alerta de tu antivirus al instalar el sistema, te recomendamos agregar el ejecutable en las excepciones para que puedas instalar el sistema **CONTPAQi®**.
-  Después de instalar te sugerimos agregar en las excepciones del antivirus las rutas en las que instalaste el sistema y licencia: *C:\Program Files (x86)\Compac\Servidor de Licencias\AppkeyLicenseServer*.
-  Conoce más respecto a este tema haciendo clic en la siguiente [nota técnica](#).

# Lectura de estados de cuenta bancarios en PDF

¡Optimiza tu gestión financiera con esta nueva funcionalidad bajo prueba!

Seguimos innovando para simplificar y optimizar tus procesos financieros. Por eso ahora puedes probar nuestra nueva funcionalidad en fase de prueba, para la lectura de estados de cuenta bancarios en formato PDF, diseñada para mejorar y agilizar tus procesos.



## ¿Por qué ésta funcionalidad se encuentra bajo prueba?

Sabemos que los formatos de estados de cuenta pueden variar según el banco y aunque somos compatibles con diversas entidades bancarias, cada banco tiene formatos únicos y específicos; por lo que seguimos ajustando detalles para identificar los diversos escenarios posibles y garantizar la mejor precisión en cada uno de ellos. Para asegurar la mejor experiencia, queremos contar con tu retroalimentación.

## ¿Cómo puedes contribuir?

- Prueba la funcionalidad con tus estados de cuenta bancarios en formato PDF.
- Si detectas alguna situación especial, repórtala a nuestra área de servicio para revisarla y así poder ofrecerte el seguimiento correspondiente.
- Tu opinión nos ayudará a perfeccionar esta herramienta y garantizar que se adapte a tus necesidades.
- Con tu participación, lograremos ofrecerte una solución aún más poderosa y eficiente.



## Nuestro compromiso

- Estamos comprometidos con ofrecerte la mejor experiencia. A medida que realizamos más pruebas en distintos escenarios, seguimos perfeccionando la funcionalidad para garantizar una mayor precisión en la lectura de estados de cuenta y ampliar la compatibilidad con más bancos.
- Cada prueba nos permite identificar y ajustar detalles específicos, asegurando que la herramienta se adapte a diversas configuraciones bancarias y responda con mayor eficacia a tus necesidades.
- Con cada ajuste, nos acercamos a una solución más robusta y optimizada para ti.
- Tu participación es clave en este proceso. ¡Agradecemos tu apoyo en esta fase de evolución!.



# Importación, interpretación y descarga de movimientos

## Beneficios que te ofrecemos

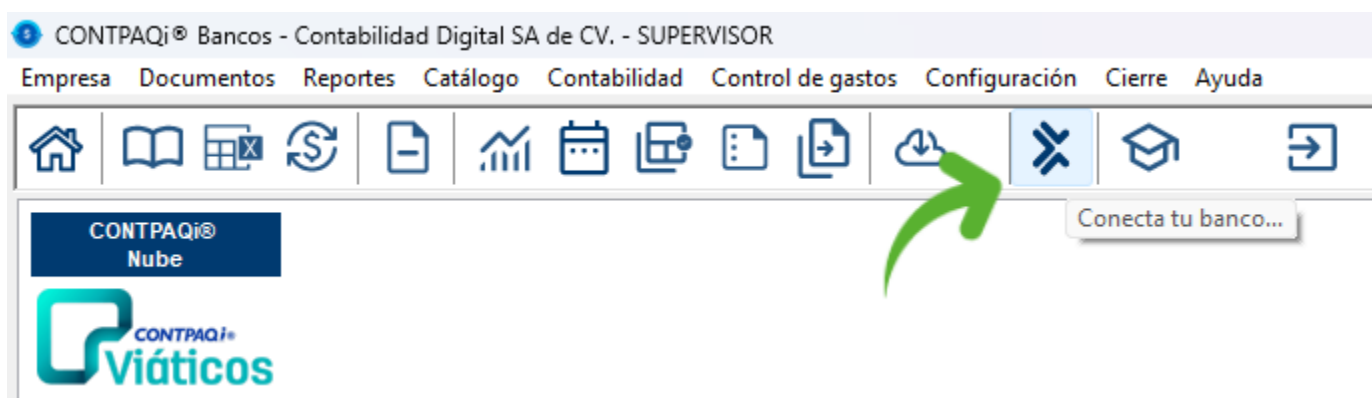
A partir de esta versión podrás enviar el estado de cuenta bancario en formato PDF al servicio de lectura de archivos PDF para su importación, lectura, interpretación y descarga de los movimientos bancarios desde **Conecta tu Banco CONTPAQi®**, la plataforma integrada a **CONTPAQi Bancos®**, con la que puedes gestionar y contabilizar de manera eficiente y precisa tus documentos bancarios.

Entre los principales beneficios que te ofrecemos se encuentran los siguientes:

- Importación, lectura, interpretación y descarga de estados de cuenta bancarios en formato pdf.
- Procesos más ágiles, eficientes y automatizados.
- Mejora continua para brindar mayor precisión y compatibilidad con diferentes bancos.

## Opción Importar

Para realizar la lectura de los estados de cuenta es necesario ingresar al "**Listado de movimientos bancarios**", desde el menú "**Documentos**" seleccionando el módulo "**Conecta tu banco**" o desde el icono de la barra principal de herramientas.



Como puedes ver, en el "**Listado de movimientos bancarios**" se incluyó la opción "**Importar**", desde la que podrás seleccionar el estado de cuenta en formato pdf para su lectura e interpretación correspondiente.



Listado de movimientos bancarios...

Descargar

Exportar

Ayuda

Importar

Cerrar

Importar

Cuenta bancaria\*: 10001 F3

Banamex Personal (Peso Mexicano)

Buscar:

Fecha inicial 01/05/25 F3

Fecha final 12/05/25 F3

Movimientos bancarios

Fecha	Descripción del movimiento	RFC	Depósito	Retiro	Documento bancario	Pago aplicado	Póliza contable	Origen
-------	----------------------------	-----	----------	--------	--------------------	---------------	-----------------	--------



## Importante

- Para que sea posible leer e importar el estado de cuenta en PDF del banco, es necesario tener configurada una cuenta bancaria que tenga asignado como identidad, el banco correspondiente al archivo PDF.
- Se utilizan servicios para leer e interpretar la información existente en el proceso de lectura de PDF y regresarla en un archivo .json para finalmente mostrarla en CONTPAQi Bancos®.
- Existen empresas que tienen controles específico y restricciones sobre los sitios a los que se permite el acceso o bloqueo en las salidas de internet, y aunque el puerto que utilizamos es el de internet, en estos casos lo que se recomienda es agregar la URL de la "api manager" de lectura de PDF en su lista de excepciones del antivirus.

**Nota:** La URL de la "api manager" de lectura de PDF es la siguiente: <https://apiminternos.azure-api.net/data-extraction/v1/bank-statements/extractions>

## Bancos y servicios disponibles para importar los estados de cuenta

Hasta al momento los servicios financieros que podremos utilizar son de cuentas "empresariales" de los siguientes bancos:

No.	Banco	Instrumento Bancario
1	Banamex	Empresarial
2	Banorte	Empresarial
3	BBVA	Empresarial
4	Santander	Empresarial



### Toma nota

Conforme se agreguen más bancos o servicios financieros en la lectura de estado de cuenta en PDF y validemos su compatibilidad respecto a la lectura de datos, podremos utilizarlos en **Conecta tu Banco CONTPAQi®** para la importación de estados de cuenta en PDF.

## Validaciones del estado de cuenta en la lectura de PDF

La validación del estado de cuenta de la lectura del PDF, considera lo siguiente:

- ❗ Que el archivo sea un PDF, en caso contrario mostrará un mensaje similar al siguiente: *"El formato del archivo no es válido, se requiere un archivo PDF"*.
- ❗ Que el contenido del PDF sea un estado de cuenta bancario, si no es así, se enviará un mensaje indicando que no se reconoce el estado de cuenta.
- ❗ Que el banco del estado de cuenta se encuentre dentro los permitidos en la lectura de PDF (BBVA, Santander, Banamex, Banorte).
- ❗ Que el banco del estado de cuenta, corresponda al banco relacionado a la cuenta bancaria registrada en **CONTPAQi Bancos®**.
- ❗ Al detectar alguna situación, se enviará un mensaje al usuario acorde a la incidencia presentada.
- ❗ Si la validación y la interpretación de la información del archivo es correcta, mostrará los movimientos bancarios correspondientes.

## Consideraciones

- ❗ Solo se podrá importar un archivo a la vez, en caso de seleccionar más de uno el sistema indicará que se seleccionaron varios archivos y que el proceso solo permite la carga de un archivo y te pedirá intentar de nuevo la importación.
- ❗ Al procesar la información, se envía el archivo al proceso de lectura de PFD para su validación e interpretación correspondiente.
- ❗ Si estás realizando el proceso y tienes algún problema que no te permita finalizar la importación, por ejemplo, si se va la luz, será necesario volver a importar el estado de cuenta.

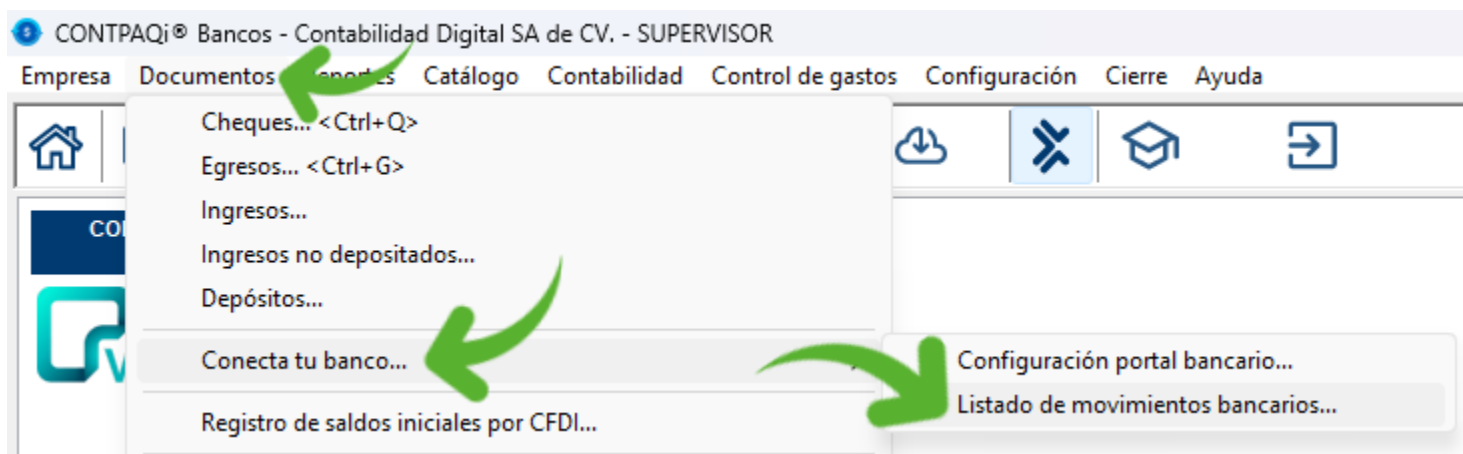
# Importar estado de cuenta

El procedimiento para generar el archivo requerido para la importación del estado de cuenta es el siguiente:

Paso	Acción
------	--------

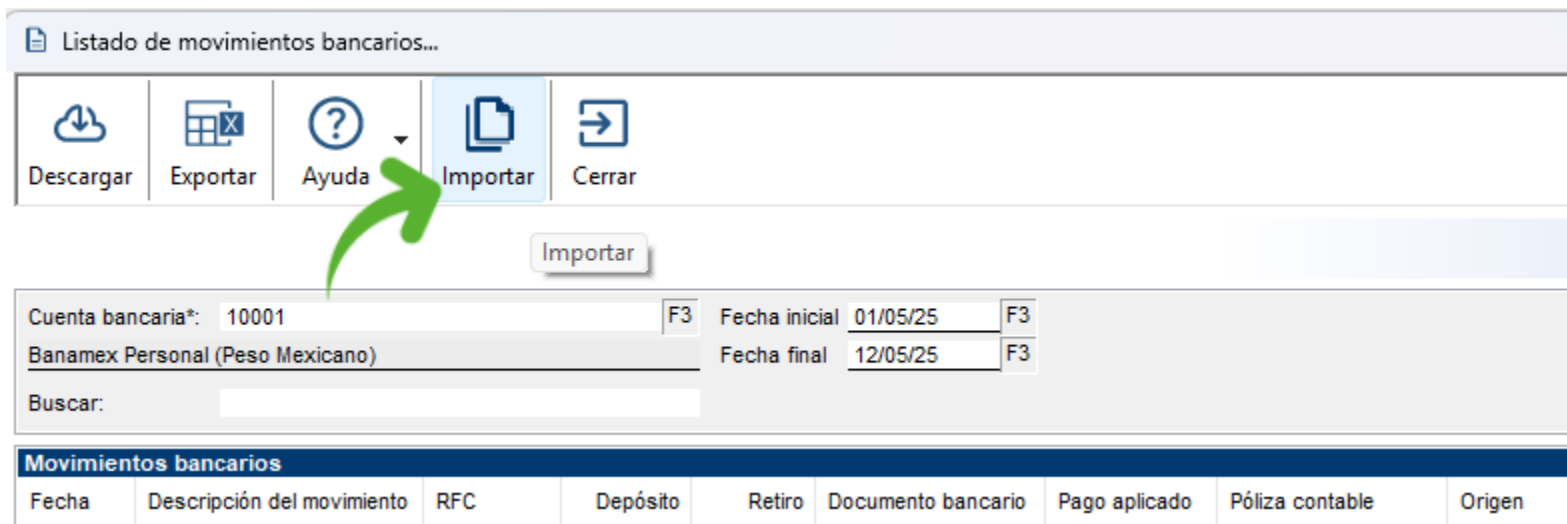
- 1

Haz clic en el menú "Documentos" y selecciona la opción "Conecta tu banco" y selecciona la opción "Listado de movimientos bancarios".



- 2

Una vez dentro del listado de movimientos, selecciona la cuenta bancaria y haz clic en la opción "Importar":



Se desplegará la ventana "Importar movimientos bancarios del estado de cuenta (Funcionalidad bajo prueba)", donde deberás hacer clic en el botón "F3" para desplegar el explorador de archivos y seleccionar el estado de cuenta en PDF que deseas importar.





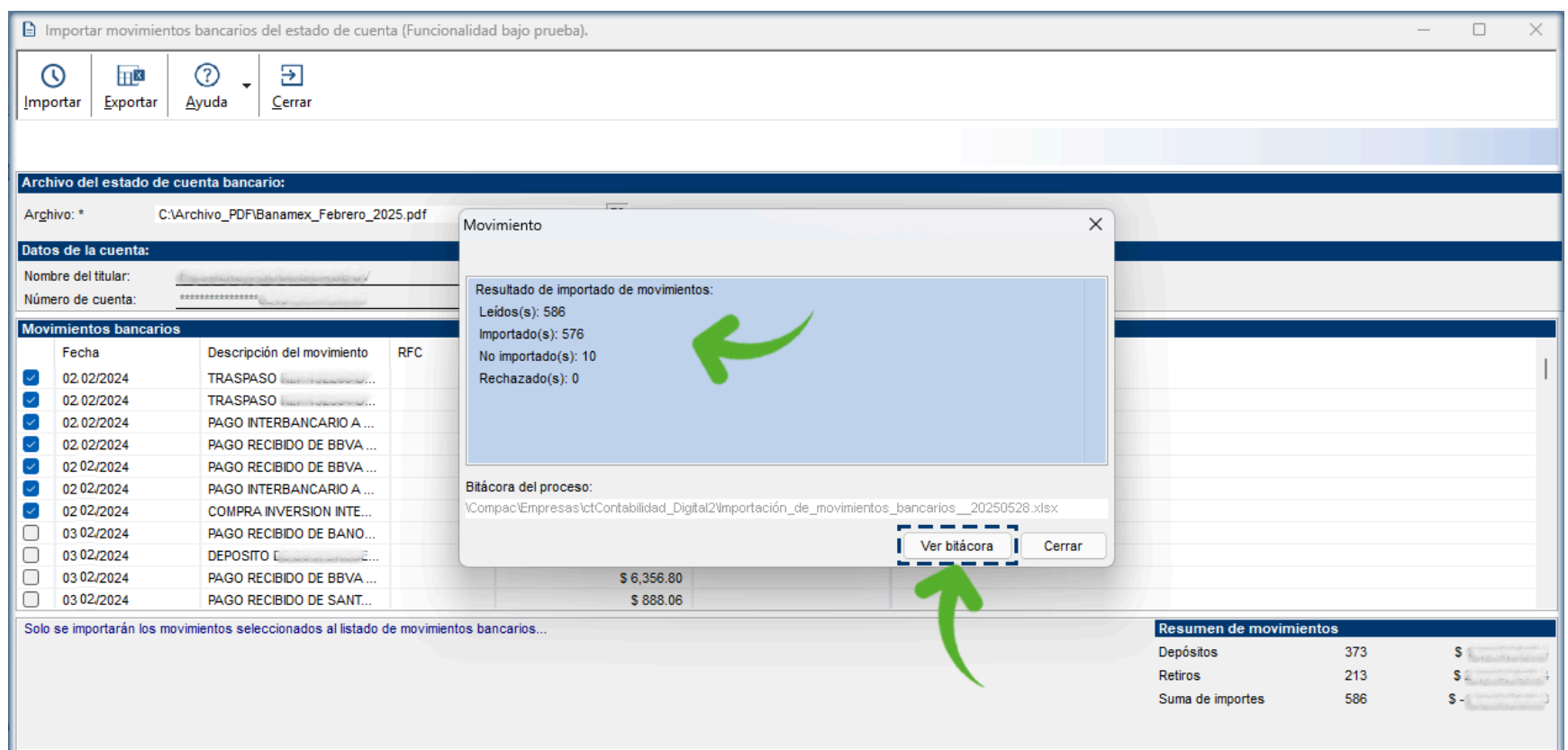


## Toma nota

- Observa que al final de la ventana se indica que sólo se importarán los movimientos seleccionados. Los movimientos que no fueron seleccionados, se mostrarán como no importados.
- También se muestra el resumen de movimientos, con el total de importes y dicha información coincidirá con lo que tienes en el archivo pdf importado. Si lo deseas podrás usar el botón "Exportar" para enviar la información a Excel®.
- Los datos de la cuenta como: Nombre del titular, Número de cuenta, Fecha inicial y Final, Saldo Inicial y Final, no son editables, por eso es que se muestran en "modo consulta" o de "sólo lectura".
- Si realizas nuevamente la importación del estado de cuenta, será necesario que desmarques los movimientos que ya cargaste para no repetirlos.

5

Finalmente se mostrará una ventana indicando el resultado de la importación, donde podrás consultar la bitácora correspondiente para revisar los detalles del proceso.



## Bitácora de importación

La siguiente imagen muestra un ejemplo del contenido de la bitácora de importación, la cual despliega los datos generales de la cuenta, fechas y saldos así como los parámetros utilizados, estadísticas y detalles de los movimientos importados y no importados.

Bitácora

Archivo

Navegación

Vista a Escala

Ayuda

150 %

Contabilidad Digital SA de CV.

Nombre del titular: :

Número de cuenta: : \*\*\*\*\*

Fecha inicial:

Fecha Final:

Saldo Inicial:

Saldo Final:

Parámetros de ejecución

Parámetro	Valor
Datos de entrada:	C:\Archivo_PDF\Banamex_Febrero_2025.pdf
Archivo de bitácora:	\\Compac\Empresas\ctContabilidad_Digital2\Importación_de_movimientos_bancarios__20250528.xlsx

Estadísticas de resultados

Estadística	Valor
Movimientos Bancarios	
Leídos(s):	586
Importado(s):	576
No importado(s):	10
Rechazado(s):	0

Detalle de la ejecución con error

Identificación	Resultado	Error	Información
----------------	-----------	-------	-------------

Detalle de la ejecución con éxito

Identificación	Resultado	Información
02/02/2024	Importado	Depósito TRASPASO REF 02200 DE FC 0000007500 10200 CLIENTE 0000000000 MORA 00...
02/02/2024	Importado	Depósito TRASPASO REF 02200 DE FC 0000007500 10200 CLIENTE 0000000000 MORA 00...
02/02/2024	Importado	Retiro PAGO INTERBANCARIO A BBVA MEXICO 02200 DE FC 0000007500 10200 CLIENTE 0000000000 MORA 00...
02/02/2024	Importado	Depósito PAGO RECIBIDO DE BBVA MEXICO POR 02200 DE FC 0000007500 10200 CLIENTE 0000000000 MORA 00...
02/02/2024	Importado	Depósito PAGO RECIBIDO DE BBVA MEXICO POR 02200 DE FC 0000007500 10200 CLIENTE 0000000000 MORA 00...
02/02/2024	Importado	Retiro PAGO INTERBANCARIO A BANORTE AL B 02200 DE FC 0000007500 10200 CLIENTE 0000000000 MORA 00...
02/02/2024	Importado	Retiro COMPRA INVERSION INTEGRAL CMA 0000007500 10200 CLIENTE 0000000000 MORA 00...
03/02/2024	No importado	Depósito PAGO RECIBIDO DE BANORTE POR ORDEN DE CEDAR MEXICO CA DE CN REF 000000...

Página 1 de 39

15



# Importación de los movimientos bancarios del estado de cuenta bancario

Después de realizar la importación de los movimientos bancarios del estado de cuenta, podrás visualizarlos en el Listado de movimientos bancarios de Conecta tu Banco CONTPAQi®.

Listado de movimientos bancarios...

Descargar

Exportar

Ayuda

Importar

Cerrar

Cuenta bancaria\*:  F3

Fecha inicial: 01/01/24 F3

Banamex Personal (Peso Mexicano)

Fecha final: 28/05/25 F3

Buscar:

Movimientos bancarios

Fecha	Descripción del movimiento	RFC	Depósito	Retiro	Documento bancario	Pago aplicado	Póliza contable	Origen
01/0...			\$ 50.85		⊗	⊗	⊗	EC
02/0...	TRASPASO		\$ 100,000.00		⊗	⊗	⊗	EC
02/0...	TRASPASO		\$ 164.01		⊗	⊗	⊗	EC
02/0...	PAGO INTERBANCARIO A...			\$ 4,413.80	⊗	⊗	⊗	EC
02/0...	PAGO RECIBIDO DE BBV...		\$ 5,054.05		⊗	⊗	⊗	EC
02/0...	PAGO RECIBIDO DE BBV...		\$ 510.66		⊗	⊗	⊗	EC
02/0...	PAGO INTERBANCARIO A...			\$ 3,058.55	⊗	⊗	⊗	EC
02/0...	COMPRA DE EFECTIVO EN...			\$ 100,000.00	⊗	⊗	⊗	EC
02/0...	DEPOSITO			\$ 100,000.00	⊗	⊗	⊗	EC
02/0...	RETIRO			\$ 100,000.00	⊗	⊗	⊗	EC
02/0...	RETIRO			\$ 164.01	⊗	⊗	⊗	EC
02/0...	INTERESTES POR...		\$ 57.19		⊗	⊗	⊗	EC
03/0...	PAGO INTERBANCARIO A...			\$ 529.04	⊗	⊗	⊗	EC
03/0...	PAGO RECIBIDO DE BBV...		\$ 3,559.20		⊗	⊗	⊗	EC
03/0...	PAGO RECIBIDO DE SANT...		\$ 688.92		⊗	⊗	⊗	EC

Las conexiones con los portales bancarios dependerán de la disponibilidad y políticas de inicio de sesión de cada institución financiera.

Resumen de movimientos

Depósitos	366	\$ 1,000,000.00
Retiros	227	\$ 400,000.00
Suma de importes	593	\$ 600,000.00

## Origen de los movimientos




Para identificar los movimientos importados mediante el archivo PDF y distinguirlos de los que se importaron directamente del portal bancario, al final del listado se agregó la columna "Origen", mediante la cual podrás identificar los movimientos importados del estado de cuenta por las siglas "EC" (Estado de Cuenta), como se observa en la siguiente imagen.





Cuenta bancaria\*:  F3 Fecha inicial: 01/01/24 F3  
 Banamex Personal (Peso Mexicano) Fecha final: 28/05/25 F3  
 Buscar:

Movimientos bancarios								
Fecha	Descripción del movimiento	RFC	Depósito	Retiro	Documento bancario	Pago aplicado	Póliza contable	Origen
01/0...	...		\$ 50.85		⊗	⊗	⊗	EC
02/0...	TRASPASO   ...		\$ 164.01		⊗	⊗	⊗	EC
02/0...	TRASPASO   ...		\$ 164.01		⊗	⊗	⊗	EC
02/0...	PAGO INTERBANCARIO A...				⊗	⊗	⊗	EC
02/0...	PAGO RECIBIDO DE BBV...				⊗	⊗	⊗	EC
02/0...	PAGO RECIBIDO DE BBV...		\$ 510.66		⊗	⊗	⊗	EC
02/0...	PAGO INTERBANCARIO A...				⊗	⊗	⊗	EC
02/0...	COMPRA INVERSION INTE...				⊗	⊗	⊗	EC
02/0...	DEPOSITO				⊗	⊗	⊗	EC
02/0...	RETIRO				⊗	⊗	⊗	EC
02/0...	RETIRO				⊗	⊗	⊗	EC
02/0...	...		\$ 57...		⊗	⊗	⊗	EC
03/0...	PAGO INTERBANCARIO A...			\$ 529.04	⊗	⊗	⊗	EC
03/0...	PAGO RECIBIDO DE BBV...				⊗	⊗	⊗	EC
03/0...	PAGO RECIBIDO DE SANT...		\$ 688.92		⊗	⊗	⊗	EC

 Egresos  
 Cheques  
 Consultar documento



## Toma nota

Haz clic [aquí](#) si deseas conocer todos los detalles sobre las características de **Conecta tu Banco CONTPAQi®**, la plataforma que facilita la conexión entre tus cuentas bancarias de **CONTPAQi Bancos®** y tu portal bancario, permitiéndote descargar en línea tus movimientos bancarios. A partir de estos movimientos, podrás generar, administrar y contabilizar tus documentos bancarios de manera óptima.

# Nueva descarga de CFDI (Versión bajo pruebas)

¡Agiliza la descarga de tus CFDI con esta opción!

## Beneficios que te ofrecemos

A partir de esta versión, en **CONTPAQi Contabilidad®** y **CONTPAQi Bancos®**, contarás con una nueva opción que tendremos **bajo pruebas**, y te permitirá realizar las descargas manuales de tus CFDI de manera óptima, con el proceso utilizado en la versión 6.1.2 o superior de la aplicación **CONTPAQi XML en Linea+®**, en el que disfrutarás de los siguientes beneficios:

- ❖ No necesitas seleccionar la empresa, puesto que las descargas se realizan directamente con la empresa que tengas abierta o activa en el sistema.
- ❖ Sólo configuras la información de la FIEL en tu empresa una vez y guardas la configuración. No necesitas estar asignando los datos cada vez que realices las descargas.
- ❖ Descarga directamente al **Administrador de Documentos Digitales (ADD)**, tanto los CFDI emitidos como los recibidos (según lo que configures previamente), sin que tengas que volver a indicarle al sistema el tipo de CFDI, ni decirle que los cargue al **ADD**.
- ❖ Puedes seleccionar el rango de fechas, sin embargo, con una vez que lo hagas, se identificará cuando fue tu última descarga realizada y se tomará en cuenta la fecha inicial desde la última descarga; la fecha final será el día en que realices la descarga; anteriormente tenías que buscar las fechas en las que tenías tus CFDI y si no se encontraban, tenías que volver a iniciar el proceso, volviendo a indicar los datos para la descarga y sólo podías cargar emitidos o recibidos.
- ❖ Agilizamos el proceso de descargas para que no tengas que hacer tantos clics ni seleccionar varias opciones; directamente se descargarán los CFDI según la configuración que tengas en tu empresa.

### ❖ ¿Qué significa versión bajo pruebas?




¡Estamos innovando para ti! y en nuestro compromiso por mejorar continuamente tu experiencia, estamos lanzando esta nueva funcionalidad bajo pruebas. Esto significa que desde ahora podrás acceder a esta mejora antes de su lanzamiento oficial y ayudarnos a perfeccionarla.

### ¿Cómo puedes contribuir?

- ❖ Explora esta nueva funcionalidad, pruébala y compártenos tus comentarios mediante nuestro departamento de servicio, para asegurarnos de que cada ajuste refleje lo que realmente necesitas.
- ❖ Si detectas alguna situación especial, repórtala con nuestros ejecutivos de servicio para revisarla y ofrecerte el seguimiento correspondiente.
- ❖ Tu opinión nos ayudará a optimizar y perfeccionar esta funcionalidad.
- ❖ Con tu participación, lograremos ofrecerte una solución aún más poderosa y eficiente.







### Nuestro compromiso

-  Conforme realizamos más pruebas en distintos escenarios, seguimos perfeccionando la funcionalidad de este módulo para garantizarte la mejor experiencia que te permita agilizar y optimizar la descarga de tus CFDI.
-  Cada prueba nos permite identificar y ajustar detalles específicos, asegurando que la herramienta se adapte a diversas configuraciones y responda con mayor eficacia a tus necesidades. Con cada ajuste, nos acercamos a una solución más robusta y optimizada para ti.
-  ¡Agradecemos tu apoyo en este proceso y estamos seguros de que, con tu participación, lograremos ofrecerte una opción ideal para ti!



## Objetivos clave

Tu participación es importante debido a lo siguiente:

-  Recibiremos mayor retroalimentación sobre las descargas al estar disponibles para todos los usuarios; esto nos permitirá optimizar al máximo el proceso.
-  Podremos realizar ajustes y optimizar cada detalle, para asegurar que esta funcionalidad se adapte a tus necesidades.
-  Al estar disponible para todos los usuarios, podremos identificar situaciones especiales y oportunidades de mejora antes de su implementación final.
-  Buscamos brindarte una experiencia más ágil y simplificada, maximizando la eficiencia de tus procesos.



### Notas Importantes

-  Para utilizar esta nueva opción de descargas de CFDI, es necesario tener instalada la versión 6.1.2 o superior de **CONTPAQi XML en línea+®**; si no cuentas con dicha versión, cuando selecciones esta opción de descargas, se mostrará un [mensaje](#) indicando las formas para descargarla, así como la ubicación del instalador en tu equipo, para que no tengas que volver a realizar dicho proceso.
-  La razón por la que se requiere al menos la versión 6.1.2 mencionada, es porque ahora las nuevas descargas de CFDI y **CONTPAQi XML en línea+®**, son el mismo aplicativo, tomando en cuenta que cada uno tiene su propia protección de licenciamiento, es decir, si tienes licencia de **CONTPAQi Contabilidad®** y/o **CONTPAQi Bancos®**, tienes acceso a "las nuevas descargas de CFDI", y para usar **CONTPAQi XML en línea+®** con toda su funcionalidad, es necesario adquirir una licencia de dicho producto.

## Versión requerida de CONTPAQi XML en línea+®

### Requisito para las nuevas descargas de CFDI

Considera que para utilizar esta opción de descargas de CFDI, necesitas instalar la versión 6.1.2 o superior de CONTPAQi XML en línea+®. Es por ello que a partir de esta versión, el instalador de CONTPAQi XML en línea+®, ahora se incluye directamente dentro del paquete de CONTPAQi Contabilidad® y CONTPAQi Bancos®, ofreciéndote la flexibilidad de instalarlo cuando lo necesites.

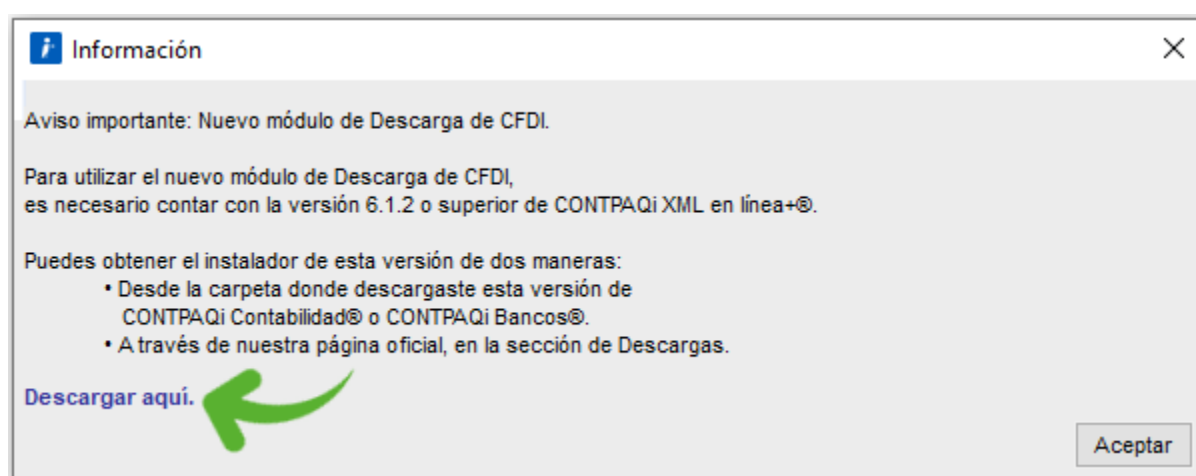


#### CONTPAQi XML en línea+®

- Para brindarte mayor control sobre su uso, este instalador no se ejecuta automáticamente al instalar CONTPAQi Contabilidad® y CONTPAQi Bancos®, pero está disponible dentro del instalador de ambos sistemas para su instalación cuando lo requieras.
- Con esta mejora, eliminamos la necesidad de realizar una descarga adicional, optimizando el proceso y facilitando la administración de tus herramientas de trabajo.

### Mensaje sobre el uso del nuevo módulo de Descarga de CFDI

Si no cuentas con la versión 6.1.2 o superior de CONTPAQi XML en línea+®, al seleccionar la nueva opción de descargas de CFDI, se mostrará el siguiente mensaje:



#### Instalación CONTPAQi XML en línea+®

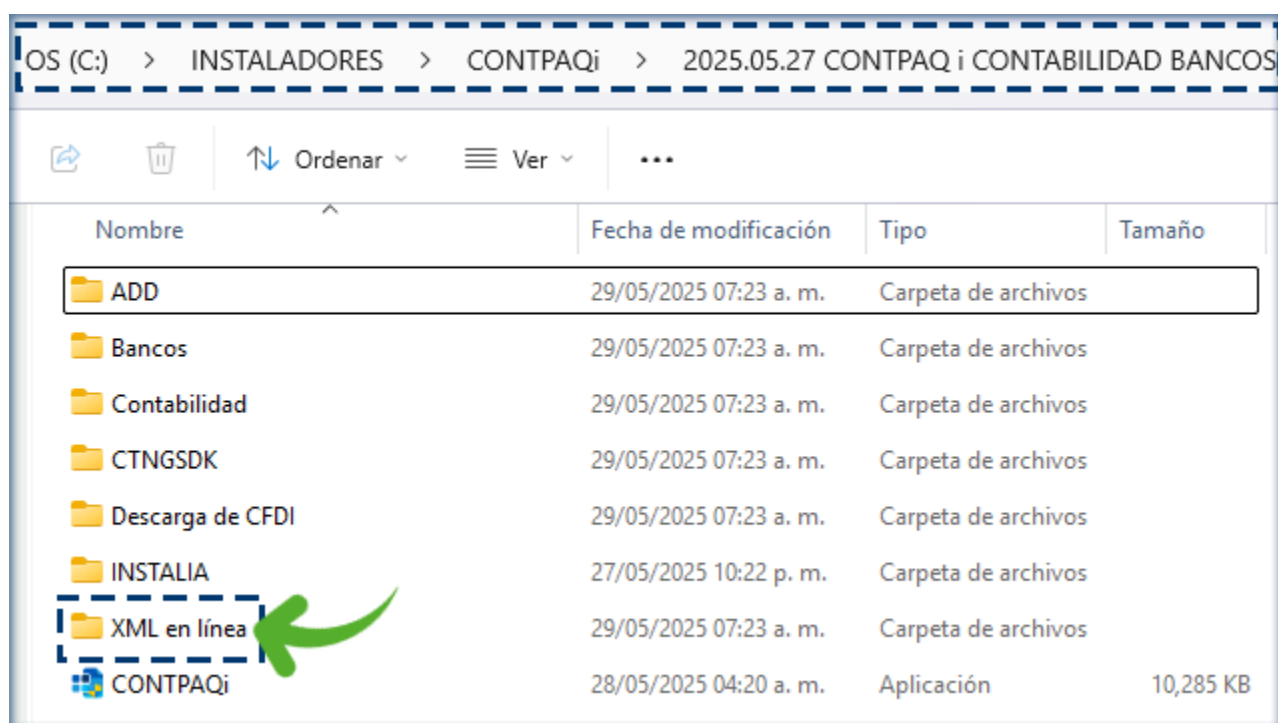
Haz clic [aquí](#), si deseas consultar los pasos a seguir para instalar CONTPAQi XML en línea+®, sólo toma en cuenta que la versión que instalarás es la 6.1.2 o superior.



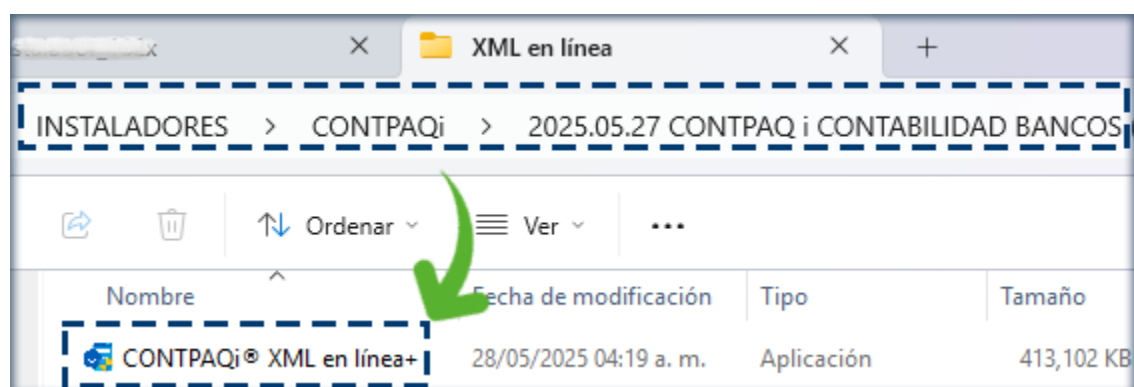
1

## CONTPAQi XML en línea+® dentro del instalador de CONTPAQi Contabilidad® y CONTPAQi Bancos®

Si ya descargaste el instalador de CONTPAQi Contabilidad® y/o CONTPAQi Bancos®, no necesitas descargar nuevamente el instalador de CONTPAQi XML en línea+®, simplemente ingresa a la carpeta en la que lo descargaste y ubica la carpeta "XML en línea", como se observa en la siguiente imagen:



Dentro de la carpeta "XML en línea", encontrarás el archivo ejecutable para instalar CONTPAQi XML en línea+®, bastará con hacer clic derecho sobre el archivo y ejecutarlo como administrador para iniciar su instalación.



### Instalación CONTPAQi XML en línea+®

Haz clic [aquí](#), si deseas consultar los pasos a seguir para instalar CONTPAQi XML en línea +®, sólo toma en cuenta que la versión que instalarás es la 6.1.2 o superior.



## Descarga de CONTPAQi XML en línea+® desde nuestra página oficial

Si deseas conectarte directamente a nuestra página oficial <http://www.contpaqi.com/descargas> haz clic en la opción "Descargar aquí", que se muestra en el mensaje anterior y seleccionar la opción "XML en Línea +".



## Descargas

Descarga de Productos

<u>Adminpaq</u>	Componentes i	Bancos	Contabilidad	Comercial	Factura Electrónica	Nóminas
Producción	Punto de Venta	Respaldos	<b>XML en Línea +</b>	Instalia	Wopen Connect	Decide
	WOPEN POS	Cobra Connect	Servidor de Licencias Común	Analiza		

Y se mostrará la información sobre las diferentes versiones de CONTPAQi XML en línea+®; recuerda que en este caso necesitamos la 6.1.2 o superior. Para descargar dicha versión, sólo haz clic en el botón "Descarga ahora".

# Descargas

Descarga de Productos

Adminpaq Componentes i Bancos Contabilidad Comercial Factura Electrónica Nóminas  
Producción Punto de Venta Respaldos XML en Línea + Instala Wopen Connect Decide  
WOPEN POS Cobra Connect Servidor de Licencias Común Analiza

## XML en línea+ 6



### CONTPAQi XML en línea+® versión 6.1.2

Para consultar la nota técnica de **CONTPAQi XML en línea+® versión 6.1.2:**

[Haz clic aquí](#)

Tamaño: 504 MB

Versión: 6.1.2

Publicado: 2025-05-22

⬇ Descarga ahora



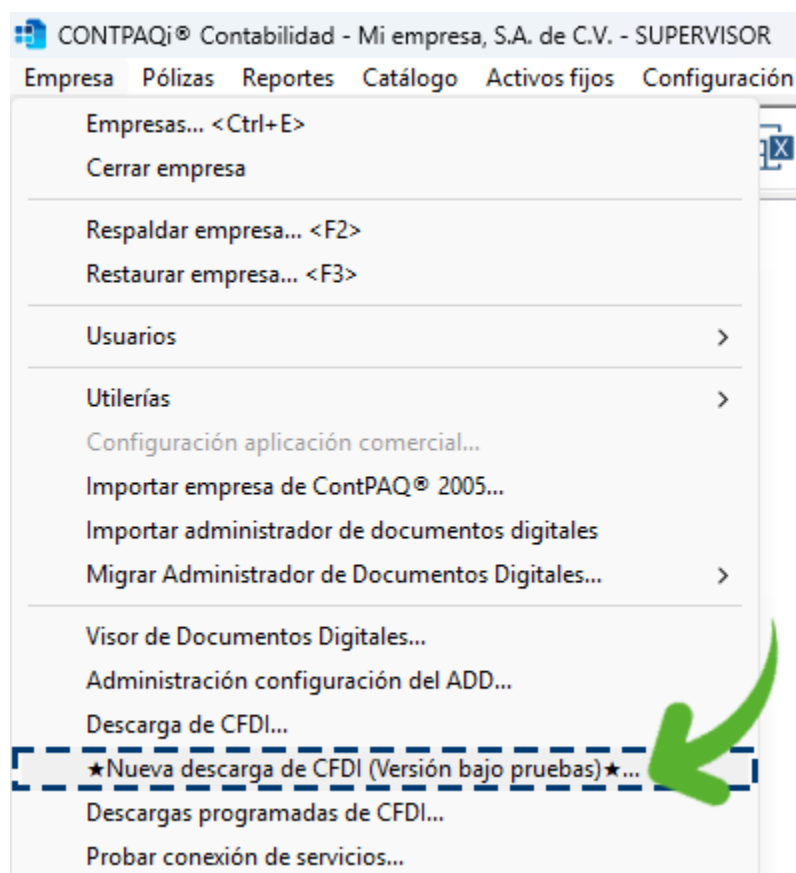
#### Instalación CONTPAQi XML en línea+®

- Una vez que tengas el instalador de dicha versión, ingresa a la carpeta en la que lo descargaste y realiza la instalación correspondiente.
- Haz clic [aquí](#), si deseas consultar los pasos a seguir para instalar CONTPAQi XML en línea +®, sólo recuerda que la versión que instalarás es la 6.1.2 o superior.

## Opciones de la Nueva descarga de CFDI

### ¿Dónde se encuentra esta nueva opción para la descarga de CFDI?

A partir de ahora puedes acceder a esta nueva opción para descargar tus CFDI de manera más eficiente. Encuéntrala en el menú "Empresa", bajo el nombre "Nueva descarga de CFDI (Versión bajo pruebas)".



## Opciones de la Nueva descarga de CFDI

Al ingresar a esta opción para la descarga de CFDI, podrás ver un menú con las opciones disponibles (**Descargar**, **Visor**, **Configuración**) y en la barra horizontal superior se mostrará el nombre de la empresa en uso y su RFC.

CONTPAQi® XML en línea +

AAA010101AAA - Mi empresa, S.A. de C.V.

Ayuda Acerca de Salir

Menú

Descargar

Visor

Configuración

Mostrar 3 registros

Anterior Siguiente

Mostrando registros del 0 al 0 de un total de 0 registros

Documentos descargados

Búsqueda

Filtro por fecha

Todos

Datos adicionales

<input checked="" type="checkbox"/>	Fecha emisión	Estado	Fecha cancelación	Origen	Tipo	RFC	Total	UUID	Proceso
Ningún dato disponible en esta tabla.									


Mostrar 100 registros

Anterior 1 Siguiente

Mostrando registros del 0 al 0 de un total de 0 registros.

## Configuración de empresa

Antes de realizar las descargas de tus comprobantes, ingresa a la opción "Configuración" y registra los datos que se te piden; aquí puedes indicar si solo quieres descargar comprobantes emitidos, recibidos o ambos; elegir la ruta de descarga de CFDI en la que deseas que se guarden los XML descargados. Cuando termines de realizar la configuración, presiona el botón "Aceptar" para guardar la información.

 **CONTPAQi®  
XML en línea+**

**Configuración de empresa**

Ingrese la ruta local del archivo cer de la FIEL

Buscar el archivo...

Ingrese la ruta local del archivo key de la FIEL

Buscar el archivo...

Contraseña

Escriba la contraseña...

RFC

AAA010101AAA

Razón social de la empresa

Alias de la empresa

Contabilidad Digital SA de CV

Tipos de comprobantes de descarga

☒ Emitidos ☒ Recibidos

Ruta de descarga de CFDI

C:\DescargasXMLenlínea\AAA010101AAA

Empresas ADD

Contabilidad Digital SA de CV

GUID ADD

Cancelar

Aceptar

## Descargar

Una vez realizada la configuración, simplemente haz clic en la opción "**Descargar**" para realizar la descarga de tus CFDI.

## Visor

Desde esta opción podrás ingresar al **Visor de Documentos Digitales** de CONTPAQi®



### Toma nota



Esta opción para las descargas de CFDI será la única que contará con mantenimiento, sin embargo podrás seguir utilizando las demás opciones mientras terminamos las pruebas de esta nueva funcionalidad para las descargas de tus comprobantes.



Si deseas consultar los detalles sobre las descarga de comprobantes, haz clic [aquí](#).



# Tercer etapa de Reestructura de impuestos

Debido a que el cambio en la [reestructura de impuestos](#) afecta a la mayoría de los módulos y reportes del sistema, lo hemos dividido en varias etapas. La primera etapa se incluyó en la versión [17.2.2](#) de **CONTPAQi Contabilidad®** y **CONTPAQi Bancos®** y la segunda etapa se agregó en la versión [18.1.0](#); todo esto implicó cambios importantes en ambos sistemas sobre este tema.

## Beneficios que te ofrecemos

Los principales beneficios de estos cambios son los siguientes:





- Cambios en la Estructura del Sistema:** Se implementaron modificaciones significativas en la estructura interna del sistema para facilitar el despliegue de información específica sobre la causación y control de impuestos locales, estatales y federales. Esto permite un desglose más detallado por cada tipo de impuesto y tasa correspondiente presente en el XML.
- Manejo de Información de Impuestos:** La información de los impuestos se extrae directamente de los XML y se almacena tal como aparece en el comprobante fiscal. Cada tipo de importe, tasa y porcentaje de tasa, se registra por separado en diferentes registros.
- Optimización de Procesos:** Se optimizaron los procesos y catálogos relacionados con los impuestos causados y acreditables. Este cambio afectó a diversos módulos del sistema, como reportes, el Contabilizador, la determinación de la DIOT, el desglose de importes al capturar pólizas, generación y contabilización de documentos bancarios, permitiendo tener un control más preciso y detallado de los impuestos.
- Compatibilidad Regresiva:** El sistema incluye mecanismos de retrocompatibilidad que permiten, de forma interna y transparente para el usuario, utilizar datos generados con versiones anteriores de **CONTPAQi Contabilidad®** y **CONTPAQi Bancos®**. Esto facilita la apertura, consulta, edición y almacenamiento de información con dicha compatibilidad.
- Cambios en la Estructura de la Base de Datos:** Se modificó internamente la estructura de la base de datos incorporando la tabla "**MovimientosImpuestos**", donde se registran y unifican todos los datos de los impuestos. Sin embargo, también se siguen utilizando las tablas anteriores ("**CausacionesIVA**" y "**DevolucionesIVA**") para mantener la retrocompatibilidad y mostrar la información de dichas tablas en los reportes del sistema.

## Objetivos





- Optimizar el cálculo de los impuestos causados y acreditables que se manejan en **CONTPAQi Contabilidad®** y **CONTPAQi Bancos®**, leyendo y tomando la información directamente de los CFDI para brindar un desglose más detallado.
- Obtener una visión clara y precisa de las transacciones realizadas, facilitando el control y seguimiento de los movimientos contables.
- Almacenar, visualizar y desglosar los impuestos incluidos en tus CFDI y sus tasas correspondientes tanto locales como federales, así como retenciones de IVA, IEPS e ISR, considerando lo efectivamente cobrado y pagado.
- En el caso del IEPS también podemos conocer la tarifa y/o cuota, según la forma en que se calcule.

## Cambios de la tercera etapa de Reestructura de impuestos

En esta versión del sistema, se incluyen cambios internos que tienen que ver con la lectura y procesamiento de la información de la tabla **"MovimientosImpuestos"**. Se realizaron los cambios necesarios para adecuar los siguientes reportes al manejo que se lleva en la tabla de **"MovimientosImpuestos"**. Esto significa que se reemplaza el uso de las siguientes tablas utilizadas anteriormente: **"CausacionesIVA"** y **"DevolucionesIVA"** por la tabla **"MovimientosImpuestos"**.

-  **Reportes DIOT:** Conciliación de flujo de efectivo e IVA para DIOT, Auxiliar de movimientos de control de IVA por proveedor.
-  **Reportes pago provisional de IVA:** Conciliación de flujo de efectivo y pago provisional de IVA.
-  **Reportes Declaraciones de IVA y de IETU:** Declaración Anual Impuesto Empresarial a Tasa Única, Declaración Anual Impuesto Empresarial a Tasa Única en Excel®, Listado de conceptos que sirvió de base para calcular el IETU, Listado de conceptos que sirvió de base para calcular el IETU en Excel®, Generación de IVA Acreditable.
-  **Proceso:** Generar devolución de IVA, para el registro de tasas e impuestos causado y acreditable.

### Toma nota

-  Se conserva la compatibilidad entre las diferentes versiones de los esquemas utilizados para bajar y cargar información. Si la empresa viene una versión anterior, se leen y cargan todos los movimientos del desglose de IVA **Causado y Acreditable** a la tabla **"MovimientosImpuestos"**, sumando y diferenciando cada una de las tasas de IVA correspondiente.
-  Los importes de los impuestos se obtienen ahora a partir de la tabla **"MovimientosImpuestos"**.
-  Visualmente en las opciones para generar los reportes no se observarán cambios. La interfaz de usuario no tiene modificaciones y al consultar la información, se respetan los resultados. Se siguen reportando los mismos datos de impuestos en las columnas correspondientes.
-  Se consideran y respetan las reglas del periodo de acreditamiento, así como las reglas para desplegar la información.

# Ajuste en el desglose de impuestos para CFDI con complemento de combustibles

## Beneficios que te ofrecemos

En la versión [16.4.1](#) de **CONTPAQi Contabilidad®** liberada en febrero del 2024, incluimos la opción para cargar, asociar, consultar y contabilizar los datos del complemento del "**Estado de cuenta de combustibles (ECC)**", desde la póliza. Sin embargo, a partir de esta versión, en caso de que una factura con complemento ECC" se pague con un REP en parcialidades, el desglose de impuestos se realizará de forma completa únicamente en la primer parcialidad, puesto que la norma indica que debe declararse en el mes que le corresponde.

## ¿Qué es el complemento Estado de cuenta de combustibles?

El complemento ECC, es un documento que lleva un registro detallado de las transacciones de compra de combustible, realizadas con un monedero electrónico en una estación de servicio y asegurarse de que el saldo de tu monedero electrónico sea correcto. Además, también puede ser útil para la contabilidad y la gestión de gastos de las empresas que utilizan monederos electrónicos de combustible para sus flotas de vehículos.

El complemento es emitido por la empresa que proporciona el monedero electrónico como forma de pago y muestra información detallada sobre cada transacción de combustible realizada. Estos monederos electrónicos son tarjetas recargables que permiten a los usuarios comprar combustible, sin tener que llevar dinero en efectivo. En lugar de ello, el usuario carga el monedero electrónico con una cantidad determinada de dinero y lo utiliza para pagar en las estaciones de servicio afiliadas.

Cada vez que el usuario utiliza el monedero electrónico para comprar combustible, se registra una transacción. Esta información se utiliza para generar el complemento ECC de monederos electrónicos, que es un documento en el que se detallan todas las transacciones realizadas con el monedero electrónico en un período determinado.

## Ejemplo de un CFDI con complemento ECC

La siguiente imagen muestra un ejemplo de un CFDI del ECC:

```
<eccl2:EstadoDeCuentaCombustible Version="1.2" TipoOperacion="Tarjeta" NumeroDeCuenta="0" SubTotal="33083.70" Total="38226.47">
  <eccl2:Conceptos>
    <eccl2:ConceptoEstadoDeCuentaCombustible Identificador="17" Fecha="2023-05-11T11:22:37" Rfc=" " ClaveEstacion="0" Cantidad="52.770" TipoCombustible="2" Unidad="LTR" NombreCombustible="
    PREMIUM" FolioOperacion="PL/11944/EXP/ES/2015-2333187" ValorUnitario="22.148" Importe="1168.77">
      <eccl2:Traslados>
        <eccl2:Traslado Impuesto="IVA" TasaOCuota="0.160000" Importe="181.61"/>
      </eccl2:Traslados>
    </eccl2:ConceptoEstadoDeCuentaCombustible>
    <eccl2:ConceptoEstadoDeCuentaCombustible Identificador="17" Fecha="2023-05-01T06:15:53" Rfc=" " ClaveEstacion="0" Cantidad="51.017" TipoCombustible="2" Unidad="LTR" NombreCombustible="
    PREMIUM" FolioOperacion="PL/1981/EXP/ES/2015-3611438" ValorUnitario="22.062" Importe="1125.54">
      <eccl2:Traslados>
        <eccl2:Traslado Impuesto="IVA" TasaOCuota="0.160000" Importe="174.88"/>
      </eccl2:Traslados>
    </eccl2:ConceptoEstadoDeCuentaCombustible>
    <eccl2:ConceptoEstadoDeCuentaCombustible Identificador="23" Fecha="2023-05-02T20:59:42" Rfc=" " ClaveEstacion="0" Cantidad="60.831" TipoCombustible="2" Unidad="LTR" NombreCombustible="
    PREMIUM" FolioOperacion="PL/1704/EXP/ES/2015-4586538" ValorUnitario="22.148" Importe="1347.30">
      <eccl2:Traslados>
        <eccl2:Traslado Impuesto="IVA" TasaOCuota="0.160000" Importe="209.37"/>
      </eccl2:Traslados>
    </eccl2:ConceptoEstadoDeCuentaCombustible>
    <eccl2:ConceptoEstadoDeCuentaCombustible Identificador="16" Fecha="2023-05-18T18:05:39" Rfc=" " ClaveEstacion="0" Cantidad="31.262" TipoCombustible="2" Unidad="LTR" NombreCombustible="
    PREMIUM" FolioOperacion="PL/2737/EXP/ES/2015-3224527" ValorUnitario="22.148" Importe="692.40">
      <eccl2:Traslados>
        <eccl2:Traslado Impuesto="IVA" TasaOCuota="0.160000" Importe="107.60"/>
      </eccl2:Traslados>
    </eccl2:ConceptoEstadoDeCuentaCombustible>
    <eccl2:ConceptoEstadoDeCuentaCombustible Identificador="24" Fecha="2023-05-02T20:54:17" Rfc=" " ClaveEstacion="0" Cantidad="14.712" TipoCombustible="1" Unidad="LTR" NombreCombustible="
    MAGNA" FolioOperacion="PL/1946/EXP/ES/2015-2685267" ValorUnitario="20.580" Importe="302.78">
      <eccl2:Traslados>
        <eccl2:Traslado Impuesto="IVA" TasaOCuota="0.160000" Importe="47.22"/>
      </eccl2:Traslados>
    </eccl2:ConceptoEstadoDeCuentaCombustible>
    <eccl2:ConceptoEstadoDeCuentaCombustible Identificador="23" Fecha="2023-05-15T19:37:07" Rfc=" " ClaveEstacion="0" Cantidad="62.532" TipoCombustible="2" Unidad="LTR" NombreCombustible="
    PREMIUM" FolioOperacion="PL/11944/EXP/ES/2015-2337292" ValorUnitario="22.148" Importe="1384.98">
      <eccl2:Traslados>
        <eccl2:Traslado Impuesto="IVA" TasaOCuota="0.160000" Importe="215.21"/>
      </eccl2:Traslados>
    </eccl2:ConceptoEstadoDeCuentaCombustible>
  </eccl2:Conceptos>
</eccl2:EstadoDeCuentaCombustible>
```

## Consideraciones generales

Para garantizar una correcta aplicación del desglose de impuestos en una factura con complemento "Estado de cuenta de combustibles" cuando se paga con un REP en parcialidades, es fundamental considerar las siguientes reglas:

- Las facturas con complemento "Estado de cuenta de combustibles" normalmente no se manejan en parcialidades, ya que el pago suele realizarse en una sola exhibición, con un monedero electrónico como forma de pago y el CFDI del ECC es emitido por un prestador de servicios de monedero electrónico en una estación de servicio.
- No debería existir un REP asociado a dichas facturas, dado que el pago completo es lo esperado. Sin embargo, si por alguna razón se realiza el pago en parcialidades mediante REP, se debe seguir un criterio específico para el desglose de impuestos.




## Desglose de impuestos en el primer REP

Cuando se emite el primer Complemento de Recepción de Pagos (REP), se deberá incluir el desglose completo de impuestos correspondientes a la factura original, considerando lo siguiente:

- IEPS e IVA aplicables a los combustibles.
- Montos totales de impuestos trasladados, reflejando la carga fiscal completa.
- Referencia a la factura original, asegurando la correcta vinculación del REP con el CFDI de combustibles.




## Desglose de impuestos en los REP posteriores

Para las siguientes parcialidades toma en cuenta lo siguiente:

-  No se debe volver a registrar el desglose de impuestos correspondiente a los combustibles.
-  Únicamente se debe reflejar el monto del pago realizado y el saldo pendiente.
-  Se mantiene la referencia a la factura original, pero sin repetir los impuestos ya registrados en el primer REP.

## Cumplimiento fiscal y precisión en la facturación

Este procedimiento asegura que:

-  Los impuestos se reflejen correctamente en el primer pago, evitando duplicaciones en los REP posteriores.
-  Se mantenga la trazabilidad fiscal, alineada con las disposiciones del SAT.
-  Se garantice la transparencia en la facturación, evitando errores en la declaración de impuestos.



### Toma nota

Si deseas consultar más información sobre el complemento ECC y cómo utilizarlo en los sistemas comerciales **CONTPAQi Comercial Premium®** y **CONTPAQi Factura electrónica®**, consulta el caso práctico correspondiente haciendo clic [aquí](#).

# Optimizaciones para brindarte una mejor experiencia con el sistema

## Mejoras en el rendimiento

Seguimos comprometidos en brindarte soluciones y mejoras día con día para que tus procesos contables se realicen de manera óptima, por ello es que hemos implementado mejoras significativas en el sistema para optimizar su rendimiento y garantizar una experiencia más eficiente. Las empresas con alto volumen de información contarán con mayor velocidad de procesamiento, ahora las tareas se ejecutan con mayor rapidez, reduciendo los tiempos de espera. También podrán ejecutar de manera simultánea varios procesos, como la creación y cargado de pólizas, sin afectar la estabilidad del sistema. Además se implementaron cambios para prevenir bloqueos, se optimizaron mecanismos internos para evitar interrupciones inesperadas y garantizar continuidad en tu trabajo.

## Beneficios que te ofrecemos

A partir de esta versión de **CONTPAQi Contabilidad®** y **CONTPAQi Bancos®**, contarás con varias optimizaciones importantes en los siguientes módulos y procesos del sistema.

**i** **Mejoras en el cargado de pólizas mediante archivo de texto.** Se implementaron mejoras importantes para agilizar el cargado de pólizas cuando se procesa un alto volumen de información y evitar bloqueos cuando se interrumpe o cancela el proceso. Además, ya se permite crear pólizas sin inconvenientes mientras se cargan las pólizas y viceversa.

**i** **Optimización del proceso de eliminación de pólizas con alta cantidad de movimientos.** Se realizaron mejoras para evitar bloqueos del sistema al borrar pólizas con una gran cantidad de movimientos (por ejemplo: 30,000) y agilizar el proceso.



### Datos de referencia

- Para evaluar el impacto de la optimización implementada, se ejecutaron todos los escenarios en un entorno local, sin conexión a redes, utilizando equipos con procesador Intel i7 y 32 GB de memoria RAM.
- Uno de los casos de prueba consistió en la eliminación de una póliza con 32,000 movimientos. Antes de la optimización, el proceso no concluía tras 14 horas de ejecución. Con la mejora aplicada, el tiempo de procesamiento se redujo significativamente, logrando completarse en solo 1 hora y 20 minutos.
- Esta optimización es especialmente significativa para empresas que manejan grandes volúmenes de movimientos, superiores a 2,000 registros, donde la mejora en la eficiencia operativa y la reducción sustancial en los tiempos de procesamiento representan un avance clave en la gestión de datos.



**i** Mayor velocidad al cargar clientes y proveedores mediante la hoja electrónica. Se realizaron optimizaciones importantes eliminando consultas innecesarias a la base de datos para evitar lentitud, reduciendo significativamente el tiempo de carga de clientes y proveedores con la hoja electrónica con más de 600 registros.

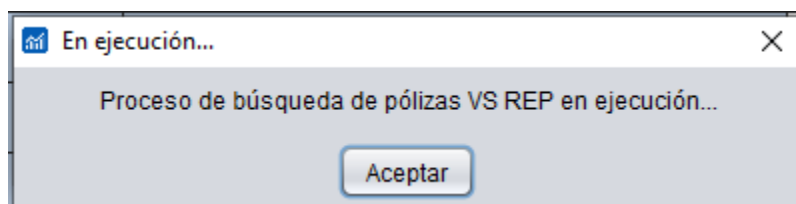


### Datos de referencia

- Como dato de referencia, en un equipo con un procesador Intel i7 y 32GB de RAM, se evaluó el tiempo de ejecución del proceso de cargado de clientes y proveedores mediante la hoja electrónica.
- Antes de la optimización, el sistema registraba 633 registros en 30 minutos. Tras la mejora implementada, el tiempo de procesamiento se redujo significativamente, logrando cargar la misma cantidad de registros en solo 2 minutos con 50 segundos.
- Esta optimización representa un avance sustancial en eficiencia operativa, mejorando la velocidad de procesamiento y optimizando el uso de recursos para empresas que manejan grandes volúmenes de información.

**i** Mejoras en el cargado de CFDI. También se implementaron optimizaciones para evitar bloqueos del sistema al cargar comprobantes fiscales digitales desde el Visor de Documentos Digitales y asociarlos a documentos contables y bancarios, de manera simultánea en empresas con alto volumen de información y de CFDI, mientras se realizan asociaciones a pólizas.

**i** Optimizaciones en el Tablero Fiscal. Se realizaron varias mejoras en los indicadores "Determinación de IVA" y "Validación Pólizas vs REP", para agilizarlos y evitar bloqueos del usuario en empresas con alta cantidad de CFDI, al ejecutar el proceso de búsqueda de datos. Además se envía un mensaje informativo al usuario cuando la búsqueda se está procesando.







### Datos de referencia

- Como referencia de rendimiento, en un equipo con un procesador Intel i7 y 32GB de RAM, en una empresa se evaluó el procesamiento de 80,000 CFDI en el indicador "Validación Pólizas vs REP".
- Antes de la optimización, la ejecución del proceso requería 7 minutos para completarse. Con la mejora implementada, el tiempo de procesamiento se redujo significativamente, logrando validar la información en solo 1 minuto.
- Este avance representa una reducción del 85% en el tiempo de ejecución, mejorando la eficiencia operativa y optimizando el flujo de trabajo en escenarios de alto volumen de procesamiento.



### Mayor agilidad, confiabilidad y eficiencia en cada operación

- Gracias a las mejoras implementadas, el sistema ahora ofrece un rendimiento optimizado, asegurando una experiencia fluida y sin interrupciones. La optimización en los tiempos de procesamiento permite ejecutar tareas con mayor rapidez y precisión, reduciendo la espera y maximizando la productividad.
- Estas mejoras garantizan una plataforma más confiable y eficiente, adaptada a las necesidades de alto desempeño, facilitando una gestión ágil y sin contratiempos.

¡Con un **rendimiento superior**, ahora puedes concentrarte en lo que realmente importa: **trabajar con seguridad, eficacia y sin limitaciones!**

# Seguridad de la información

## Beneficios que te ofrecemos

En nuestro compromiso constante por garantizar la seguridad de tu información, en versiones anteriores publicamos actualizaciones en los sistemas de encriptado y seguridad en contraseñas, implementación de procesos de recuperación de contraseñas o claves de usuarios y vigencia de las mismas, entre otros. Esta versión también contiene nuevas características sobre este tema. Ahora agregamos el registro de ingresos al sistema en la bitácora de operaciones de usuario y el bloqueo del sistema tras tres intentos fallidos de ingreso.

## Objetivo

Reconocemos que la seguridad de tu empresa es una prioridad, y estas actualizaciones están diseñadas para proporcionarte un mayor control sobre los usuarios de **CONTPAQi Contabilidad®** y **CONTPAQi Bancos®**.

## Registro de ingresos al sistema

- Ahora el sistema rastrea los accesos de los usuarios al sistema para tener un mejor control sobre los intentos exitosos.
- Internamente se crearon métodos para llevar una bitácora de inicios de sesión de los usuarios, donde se detecta si el usuario inicia sesión de manera correcta.
- Entre la información que se almacena en la bitácora se encuentra la descripción del sistema en el que se realiza el inicio de sesión, el usuario, código del proceso y módulo, mensajes, etc.

Recuerda que la bitácora se activa desde la **Configuración de aplicaciones CONTPAQi®**, como se observa en la siguiente imagen:



## Bloqueo del sistema después de 3 intentos fallidos de ingreso

- Ahora el sistema contabiliza el número de intentos consecutivos fallidos del usuario al tratar de ingresar al capturar su contraseña para ingresar al sistema.
- Además se detecta cuando un usuario está bloqueado para que no tenga acceso al aplicativo hasta después de 15 minutos.
- Si un usuario se encuentra bloqueado, el sistema enviará un mensaje informando de la situación correspondiente.
- También se agregó una validación para evaluar el tiempo restante del bloqueo del usuario y una vez que finalicen los 15 minutos, de manera automática se desbloquea al usuario y se inicializa el contador de intentos fallidos a cero, guardando el estado del usuario para su próxima lectura.
- Si el usuario no presenta bloqueo, se procede a realizar un conteo en caso de que se equivoque e ingrese mal su contraseña. Si el número de intentos llega a 3, se mostrará un mensaje similar al siguiente: *"El usuario está bloqueado por exceder el número de intentos"* y se guarda el usuario y el estado del mismo como bloqueado.
- En caso de que el usuario ingrese correctamente su contraseña antes de gastar los 3 intentos, se resetean los intentos a cero y se guarda el usuario y su estado como no bloqueado.

# Cambios en la Base de datos



## Nuevos campos en la Base de datos de empresas

Para contar con los beneficios de esta versión, se agregaron los siguientes cambios:

### Movimientos de impuestos

En la tabla "MovimientosImpuestos", se agregó la columna "Origen", para detectar si el origen del movimiento es de un [estado de cuenta en pdf](#) o del [portal bancario](#).



Los valores de este campo son los siguientes:

-  1 = PB (Portal Bancario).
-  2 = PDF (Estado de cuenta en formato PDF).

### Movimientos del Portal Bancario

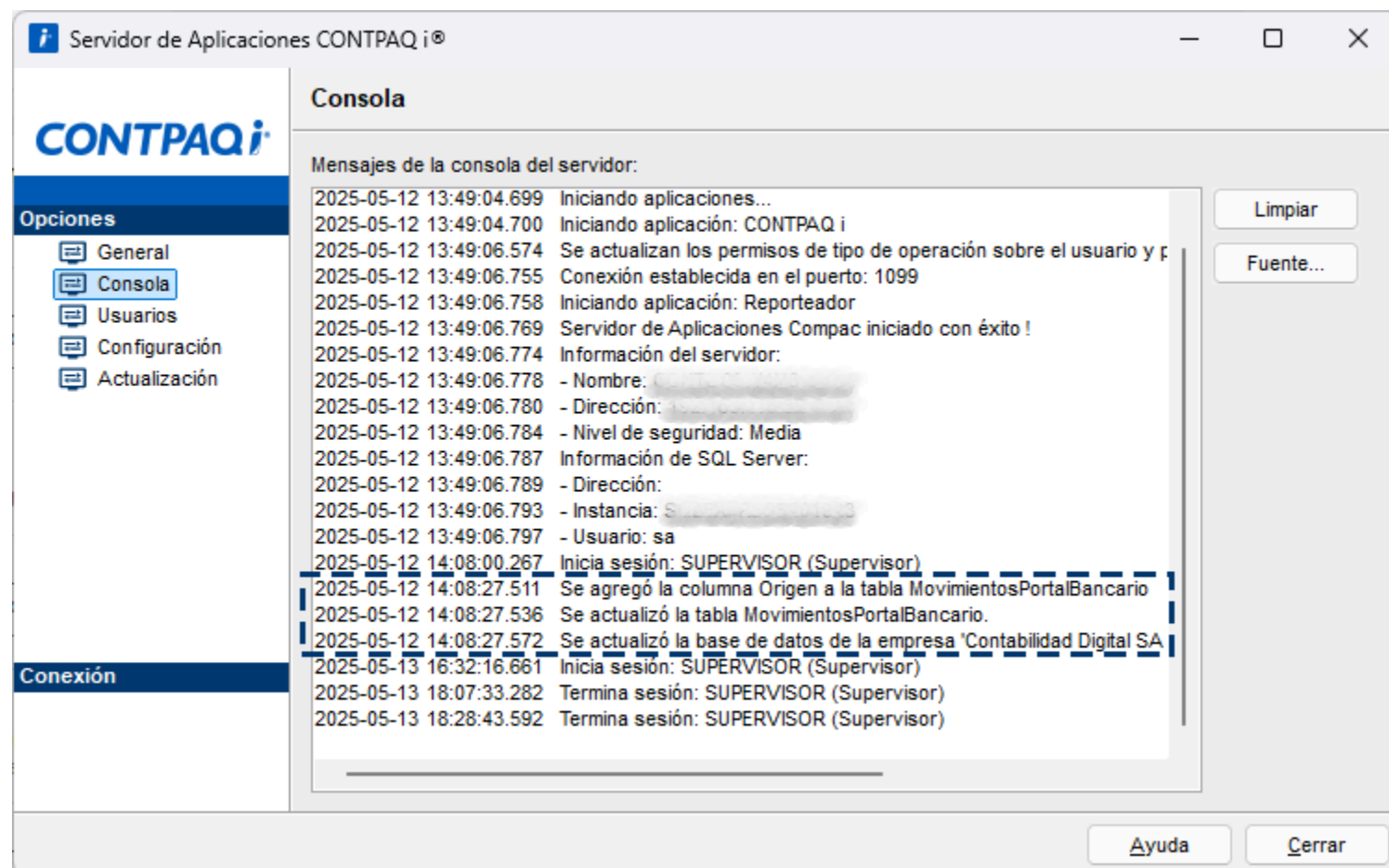
En la tabla "MovimientosPortalBancario", que se muestra en el [Listado de movimientos bancarios](#) de Conecta tu Banco CONTPAQi®, se integró la columna "Origen", que permite conocer el origen del movimiento, ya sea de un [estado de cuenta en pdf](#) o del [portal bancario](#).

Los valores de este campo son los siguientes:

-  PB = Portal Bancario.
-  EC = Estado de cuenta en formato PDF.

## Visualización de los cambios en la consola del SACI

Los cambios en la base de datos podrás observarlos en la consola del [Servidor de Aplicaciones de CONTPAQi®](#), al abrir por primera vez los sistemas de [CONTPAQi Contabilidad®](#) y [CONTPAQi Bancos®](#) en esta versión.



## Recuerda


- Las nuevas empresas que generes o utilices a partir de esta versión, ya contarán con los nuevos campos de la base de datos.
- Para obtener mayores detalles acerca de esta modificación, te recomendamos consultar el documento "**Estructura de BDD**", que contiene información detallada sobre la configuración y estructura interna de las bases de datos de los sistemas **CONTPAQi Contabilidad®** y **CONTPAQi Bancos®**. En este documento, podrás revisar información relativa a las tablas generales del sistema, así como las tablas específicas de la empresa, incluyendo sus campos y valores correspondientes.
- Puedes acceder a la información en el formato que prefieras, ya sea haciendo clic en [HTML](#) o en [PDF](#).


# Mejoras CONTPAQi Contabilidad®




# Catálogo de empresas

Folio D690671-Ticket 2025040410003917

 En esta versión de **CONTPAQi Contabilidad®** y **CONTPAQi Bancos®**, se realizaron optimizaciones que incluyen una nueva propiedad dinámica que toma en cuenta la ruta de instalación de ambos sistemas, para garantizar que puedas leer y aceptar de manera correcta el aviso de privacidad al abrir tus empresas.

 En la versión anterior, cuando la instalación de los sistemas se realizaba en una unidad diferente a "C:\\" o a la ruta predeterminada, el aviso de privacidad no mostraba información.

 Gracias a las mejoras implementadas en el sistema, este inconveniente ha sido solventado, garantizando la lectura y aceptación correcta de los documentos legales al abrir tus empresas en **CONTPAQi Contabilidad®** y **CONTPAQi Bancos®**.



## Toma nota


Haz clic [aquí](#), si deseas conocer los detalles sobre la aceptación de documentos legales de los sistemas **CONTPAQi®**.

# Contabilizador


## Folio D676101- Ticket 2025021110002597

En esta versión de **CONTPAQi Contabilidad®**, se optimizó el proceso de generación de pólizas desde el **Contabilizador**, para que cuando no se tiene configurado en la empresa el uso de segmentos de cuenta, no los agregue en la construcción de los asientos contables y cuando se identifique el movimiento de "**Diferencia de Cargo-Abono**", procese la información de la referencia y concepto como con los demás movimientos, generando las pólizas de acuerdo a la configuración del asiento contable utilizado.

En versiones anteriores del sistema, en la generación de asientos, al asignar la información complementaria, en algunos casos no se validaba correctamente si la empresa hacía uso de los segmentos de negocio, por lo que siempre establecía uno aunque tuviera deshabilitada esa opción en la redefinición de la empresa, en este caso el segmento por omisión es el 9999.

 La siguiente imagen hace referencia a un caso en el que desde el **Contabilizador**, se generaba el movimiento con segmento 9999 sin referencia ni concepto al crear las pólizas:

Asiento: * 101 - Ventas al contado - PUE F3 UUID: F3 Cuenta: 000-00-000 F3 Cuenta Bancaria: F3											
Frecuencia: *		Fecha: *		Póliza: *		Diario de pólizas:		Concepto: *		Texto concepto:	
Una póliza diaria		Fecha del XML		01/12/24 F3 Ventas		F3		Texto capturado		Ventas al contado	
1. Documentos 2. Cuentas bancarias 3. Catálogos 4. Pólizas											
Fecha	Tipo	Nú...	Concepto póliza	Cuenta	Nombre cuenta	Cargo	Abono	Seg...	Referencia	Concepto	D.. UUID
				113-01-001	Cientes contado	\$ 10,643.87	\$ 0.00			VENTAS AL CONTADO	
				401-01-004	Combustibles	\$ 0.00	\$ 9,015.37			VENTAS AL CONTADO	
				214-01-001	IVA trasladado no co...	\$ 0.00	\$ 1,442.46			VENTAS AL CONTADO	
				401-02-004	IEPS combustibles	\$ 0.00	\$ 186.04	9999	F-	F-	

 Y como se observa en la siguiente imagen, en la configuración del asiento contable utilizado, sí se incluye tanto la referencia como el concepto:

Asiento contable: \* 101 F3 Nombre: \* Ventas al contado - PUE


☐ Crear póliza sin afectar ☐ Asiento de pago o cobro ☐ Usar asiento en CONTPAQi® Bancos

☒ Suprimir movimientos en cero

Frecuencia:	Fecha:	Tipo:	Diario de pólizas:	Concepto:	Texto concepto:
Una póliza diaria	Fecha del XML	Ventas	F3	Texto capturado	Ventas al contado

Configuración de movimientos contables

No.	Cuenta	Nombre cuenta	Cargo	Abono	Referencia	Texto referencia	Concepto	Texto concepto	Diario Mo...	Segmento Neg.	Concentrar
1	'11301001'	Cientes contado	Total		Texto capturado		Texto capturado	VENTAS AL CONTADO			Si
2	'40101004'	Combustibles		Subtotal IVA 16	Texto capturado		Texto capturado	VENTAS AL CONTADO			Si
3	'40102004'	IEPS combustibles		Dif_Cargo_Abono	Texto capturado		Texto capturado	VENTAS AL CONTADO			Si
4	'21401001'	IVA trasladado no cobrado		IVA_16	Texto capturado		Texto capturado	VENTAS AL CONTADO			Si




 Gracias a las mejoras implementadas, esta situación ha sido solventado, garantizando mayor precisión en el registro de las transacciones y optimización en el flujo de trabajo.



## Control de IVA

### Folio D670272 - Ticket 2025020410005553

A partir de esta versión de **CONTPAQi Contabilidad®**, se implementaron las siguientes mejoras para optimizar el proceso de desglose del IVA causado en las pólizas a partir de los CFDI. Se agregaron validaciones para que solo se generen los impuestos bajo estas dos condiciones:

-  Si la póliza es nueva y no se tienen movimientos de impuestos.
-  Si se modifica la cuenta de flujo de efectivo y no se tienen impuestos.
-  Ahora solo se muestra la información de la pestaña de desglose de impuestos acreditables cuando se selecciona la opción para desglosarlos.

Anteriormente en algunos casos, al realizar el registro de control de iva a partir de los CFDI, se mostraba también el desglose de impuestos causados a pesar de que únicamente se solicitaba el desglose de IVA acreditable.




-  Con este cambio mejoramos la eficiencia y la experiencia del usuario al interactuar con el software, permitiendo trabajar de manera fluida.

# Pólizas

## Folio D577240 - Ticket 2024030710000267

A partir de esta versión de **CONTPAQi Contabilidad®**, se implementaron mejoras clave que optimizan el proceso de búsqueda de pólizas y generación de reportes, eliminando bloqueos cuando el resultado de la consulta contiene más de dos páginas.

Con estas mejoras te brindamos los siguientes beneficios.

-  Mayor estabilidad y rendimiento en la generación de reportes. Este ajuste mejora la confiabilidad del sistema, permitiendo una gestión de información más ágil y sin contratiempos, optimizando el rendimiento en procesos de alto volumen.
-  En versiones anteriores, si la búsqueda de pólizas generaba un reporte con múltiples hojas, el sistema podía bloquearse, afectando la continuidad del trabajo.
-  Con esta optimización, ahora es posible ejecutar la búsqueda y generar reportes de manera fluida y sin interrupciones, garantizando una experiencia más estable y eficiente.

# Folio D688171 - Ticket 2025040210005633

A partir de esta versión de **CONTPAQi Contabilidad®**, se han implementado mejoras clave para garantizar la estabilidad del sistema al modificar el valor de la columna "Objeto impuesto" en la ventana "Asociación de impuestos", especialmente durante el desglose del impuesto acreditable.

**i** Antes de esta optimización, el sistema podía cerrarse inesperadamente al realizar esta acción, afectando la continuidad del trabajo. Con la mejora aplicada, ahora es posible gestionar la asociación de impuestos de manera segura y sin interrupciones, asegurando una experiencia más confiable y eficiente.

**i** Este ajuste fortalece la robustez del sistema, evitando cierres inesperados y optimizando la fluidez de los procesos contables.

**i** En la versión anterior del sistema, al hacer cambios en dicha columna asignando el valor "Ninguno", se cerraba el sistema.

Asociación de impuestos

Guardar

Ayuda

Cerrar

Encabezado:

Impuesto:ACREDITABLE

Proveedor:2 F3

SADE CV

UUID:

Serie: MNX

Folio: 469

Referencia:

Desglose de impuestos

acreditable	IVA no acreditable	Retenciones	Importe total	Objeto de impuesto	Aplica impuesto	Computable	Concepto IVA	Subconcepto IVA	Causa d
\$ 0.00	\$ 0.00	\$ 0.00	\$ 282.88	Ninguno	Si	Si	Ninguno	Ninguno	1-100% grav
		\$ 0.00	\$ 282.88						

<Botón derecho> Menú de Opciones <Insert> Agregar asociación <Supr> Borrar la asociación

Impuestos retenidos


Impuesto	Tipo	Importe base	Tipo factor	Tasa o cuota	Importe

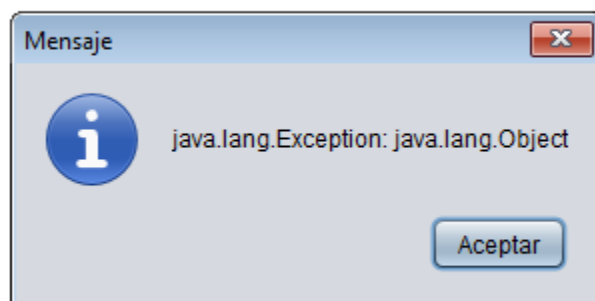
<Botón derecho> Menú de Opciones <Insert> Agregar asociación <Supr> Borrar la asociación

**✓** Gracias a estas optimizaciones, te brindamos mayor estabilidad y seguridad en la asociación de impuestos


## Folio D688286 - Ticket 2025022810003261

En esta versión de **CONTPAQi Contabilidad®**, se implementaron mejoras clave para garantizar que la asociación de CFDI versión 3.2 en pólizas se realice de manera correcta y sin inconvenientes.

 Antes de esta optimización, al crear el documento administrativo en pólizas y asociar un CFDI 3.2, se presentaba un mensaje que podía afectar la fluidez del proceso.

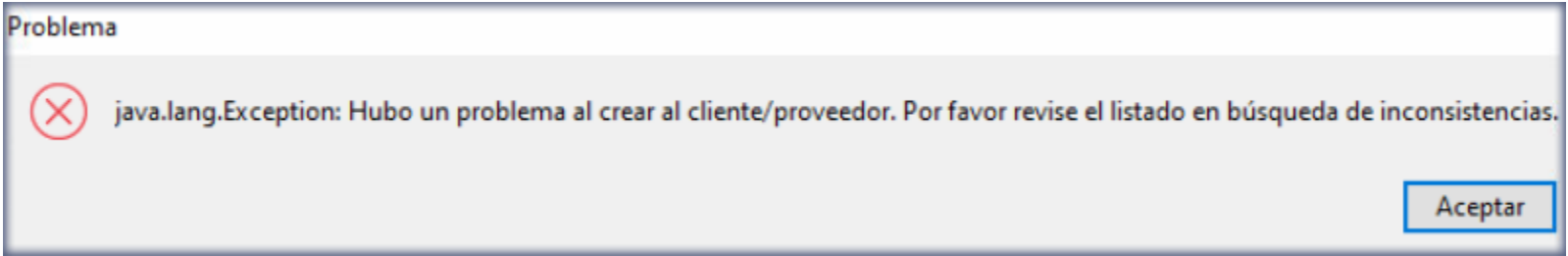



 Con esta mejora, ahora es posible realizar la asociación sin interrupciones, permitiendo una gestión contable más eficiente y precisa.


 Estas mejoras fortalecen la estabilidad del sistema, brindando mayor confiabilidad y asegurando que puedas trabajar sin contratiempos en la administración de tus documentos fiscales.

# Folio D689276 - Ticket 2024091210000022

A partir de esta versión del sistema, se han implementado mejoras clave que eliminan el mensaje de error "java.lang.Exception" al cerrar la ventana del **ADD** después de asociar un documento desde el **Contabilizador**.



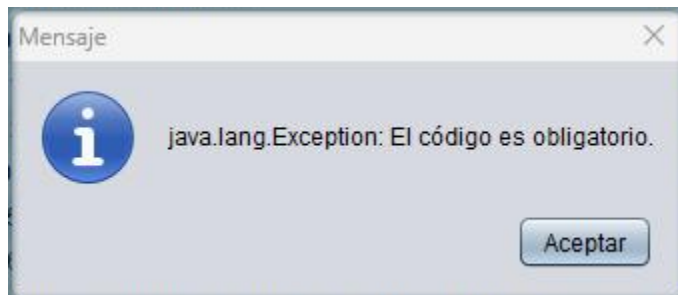
 Antes de esta optimización, los usuarios experimentaban inconvenientes al realizar esta acción, afectando la fluidez del proceso. Con esta mejora, ahora puedes asociar documentos de manera segura y sin interrupciones, garantizando una experiencia más estable y eficiente.


 Además, esta situación ocurría principalmente con XML cuyo receptor tiene el RFC genérico para extranjeros (XEXX010101000) y también al intentar asociar el XML a una póliza manual. Con la optimización implementada, estas situaciones ahora se manejan correctamente, evitando bloqueos y mejorando la confiabilidad del sistema.

 Gracias a esta actualización, el software ofrece un rendimiento optimizado, permitiéndote trabajar de manera fluida y continua, sin contratiempos en la gestión de documentos.

## Folio D690868 - Ticket 2025030510006656

En esta versión de **CONTPAQi Contabilidad®**, se han implementado mejoras clave para eliminar el mensaje de error "*java.lang.Exception: El código es obligatorio*" al asociar XML a una póliza, asegurando un proceso más fluido y confiable.




 Antes de esta optimización, en algunos casos se experimentaban interrupciones al registrar la causación del IVA a partir de los CFDI, debido a la asignación de códigos en la base de datos. Esto ocurría cuando existía una persona registrada con el código "999999", lo que impedía la correcta asignación de un nuevo código.


 Para resolverlo, se diseñó una consulta inteligente que detecta el último código ingresado y asigna correctamente el siguiente, evitando bloqueos y mejorando la precisión en el registro de datos.


 Con esta optimización, ahora puedes asociar XML a pólizas de manera segura y garantizando una gestión contable más eficiente y libre de interrupciones. Mayor estabilidad y precisión en la asociación de XML a pólizas


## Folio D691059- Ticket 2025032510004601


A partir de esta versión de **CONTPAQi Contabilidad®**, se implementaron las siguientes mejoras para optimizar el proceso de desglose del IVA causado en las pólizas a partir de los CFDI. Ahora, al realizar este proceso, el sistema muestra la razón social correcta, correspondiente al XML asociado.


 Se agregó una validación en la que se determina si el XML le pertenece a un cliente extranjero, el cual esta registrado con un RFC genérico y se realiza la búsqueda de la persona con el RFC y el nombre.

 Se creó una función para realizar la nueva búsqueda por RFC y nombre, determinando previamente si el XML o CFDI le pertenece a un RFC extranjero.

 Al crear el cliente o proveedor se determina si el RFC corresponde al RFC genérico utilizado para proveedores extranjeros y se manda llamar a la nueva función creada para la búsqueda por RFC y nombre.

 En versiones anteriores del sistema, al desglosar la causación de IVA en la póliza, se mostraba un nombre de razón social distinto al del XML asociado, cuando este no existía en el catálogo de clientes y proveedores.

 También porque existía una gran cantidad de personas registradas con el mismo RFC genérico para extranjeros. Por lo que se determinó crear la función para identificar que el RFC corresponde a un RFC genérico de cliente extranjero y realizar la búsqueda por RFC y nombre.


 Además, cuando el cliente o proveedor que viene en el XML no está registrado en la base de datos o catálogo de clientes y proveedores, se crea uno nuevo y lo busca solo por RFC, esto devuelve el primer registro que coincida con el RFC.


 Con este cambio mejoramos la eficiencia y la experiencia del usuario al interactuar con el software, permitiendo trabajar de manera fluida.


# Reportes

## Folio D583259 - Ticket 2024030810002174

En la presente versión de **CONTPAQi Contabilidad®**, se implementaron mejoras para ejecutar de manera correcta el reporte **"Conciliación de IVA Acreditable Pólizas-CFDI en Excel®"**, que se genera desde el menú **"Reportes"**, submenú **"Declaraciones de IVA y de IETU"**, mostrando todos los documentos relacionados a las facturas e importes correctos.

 Anteriormente, el reporte al buscar los CFDI relacionados, se quedaba sólo con el último valor encontrado, había casos en los que una factura tenía 2 pagos relacionados, pero solamente se mostraba uno, además se perdían decimales y por lo tanto el redondeo provocaba una diferencia en el resultado final.


 Además ahora el importe Base IVA e Importe IVA consideran todos los movimientos de pago a las facturas, el monto de pago ya considera todos los pagos, y los importes de "Monto pago MXN", importe BASE IVA e Importe IVA son correctos.

 Con las mejoras implementadas esta situación ha sido resuelta, asegurando una representación precisa de los datos.



## Folio D683824 - Ticket 2024102810002177

 A partir de esta versión de **CONTPAQi Contabilidad®**, se incluyeron mejoras en el reporte "**Anexos por agrupador del SAT**", que se ejecuta desde el menú "**Reportes**", submenú "**Verificación de contabilidad electrónica**", para que agrupe de manera correcta las cuentas contables con su agrupador correspondiente.

 En versiones anteriores, al ejecutar el reporte "**Anexos por agrupador del SAT**", en algunos casos no se agrupaban las cuentas de manera correcta y podían mostrarse con un agrupador del SAT incorrecto.

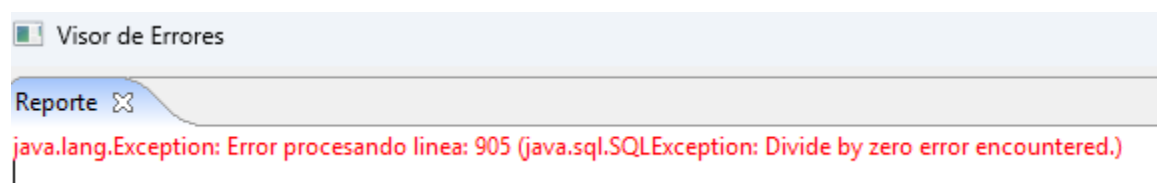
 Gracias a las mejoras implementadas en el reporte, este inconveniente ha sido solventado, garantizando un despliegue correcto de la información.

## Folio D683950- Ticket 2025031110003825

En la presente versión de CONTPAQi Contabilidad®, se implementaron mejoras para ejecutar de manera correcta el reporte "Anexos IVA causado y acreditable", que se genera desde el menú "Reportes", submenú "Reportes pago provisional de IVA".

Una de las principales mejoras en el reporte fue la siguiente:

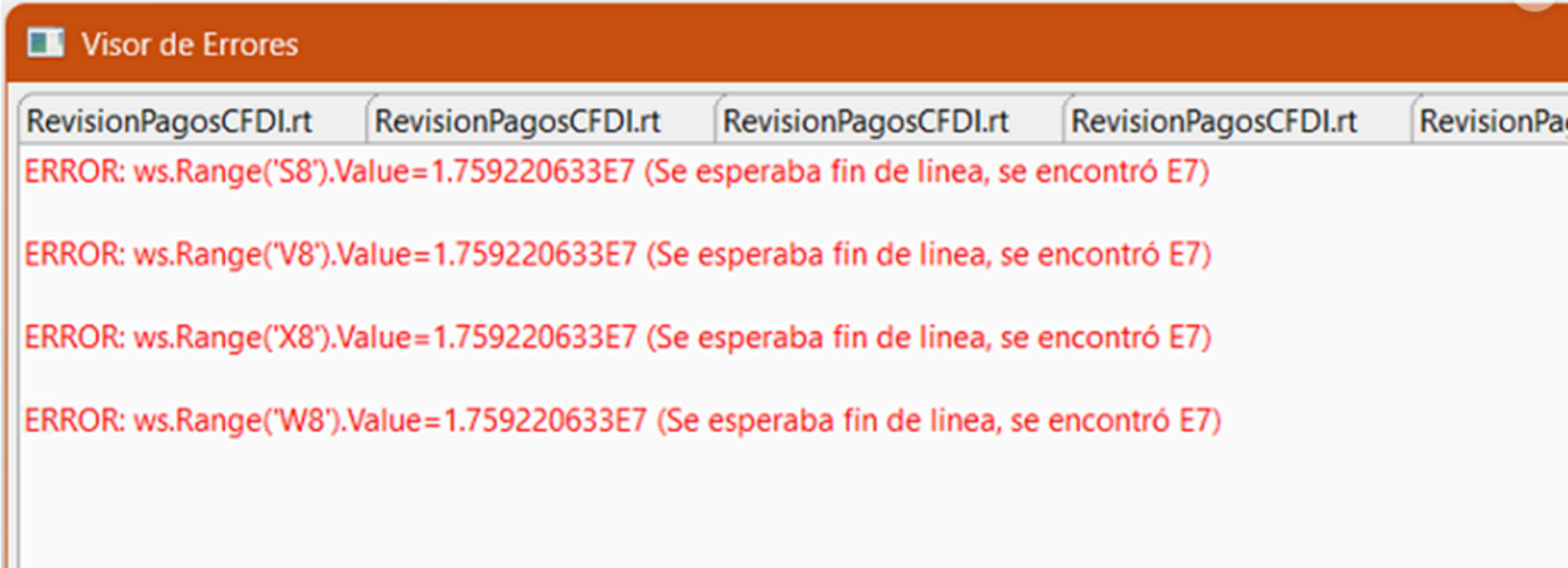
- Se corrigieron las consultas utilizadas en diversos escenarios y casos en los que no existe algún valor o este sera "cero", para considerarlos y poder desplegar la información de manera correcta.
- En la versión anterior del sistema, cuando se generaba el reporte de un mes en específico en el que existían pólizas con notas de crédito, en algunos casos se mostraba el siguiente mensaje:



- Gracias a las mejoras implementadas en el reporte, este inconveniente ha sido solventado, garantizando un despliegue correcto y completo de la información.

Folio D694138 - Ticket 2025013010002768

- En la presente versión de CONTPAQi Contabilidad®, se implementaron mejoras para ejecutar de manera correcta el reporte "Revisión de pagos CFDI en Excel®", que se genera desde el menú "Reportes", submenú "Reportes del administrador de documentos digitales", cuando se genera en fechas en las que existen pagos con importes mayores a 10 millones de pesos.
- En la versión anterior del sistema, cuando se generaba el reporte en fechas en las que había pagos superiores a los 10 millones de pesos, el formato de celda no soportaba dichos valores y en el visor de errores se mostraban mensajes similares al siguiente:






## Folio D592630 -Ticket 2024050910004711


A partir de esta versión de **CONTPAQi Contabilidad®**, se implementaron mejoras clave en el SDK, eliminando la aparición del mensaje de error "*Excepción I/O: Software caused connection abort: socket write error*" en la consola del **Servidor de aplicaciones CONTPAQi®**.

Esta optimización mejora el manejo de sesiones, asegurando una ejecución más estable y evitando bloqueos en aplicativos externos que interactúan con el sistema.

### Principales mejoras implementadas:

-  Se ha refinado la información de las variables, haciendo más explícita su funcionalidad.
-  Se ha optimizado la ejecución, pasando de modoEjecucionSDK a modoMonoSesionSDK, mejorando la estabilidad del proceso.
-  Se recomienda una gestión más eficiente de sesiones, manteniéndolas en memoria desde el inicio de la aplicación y utilizándolas conforme se requieran, en lugar de abrirlas y cerrarlas repetidamente.

Antes de esta mejora, el cierre continuo de sesiones generaba interrupciones en la comunicación del socket, afectando la reactivación de la señal y dejando usuarios sin acceso al sistema.

-  Con estas optimizaciones, ahora puedes trabajar de manera fluida, sin interrupciones y con una administración más confiable del SDK y como consecuencia, mayor estabilidad y eficiencia en la gestión de sesiones del SDK.


# Mejoras CONTPAQi Bancos®




**CONTPAQi**  
**Bancos®**


## Documentos bancarios

### Folio D694396 - Ticket 2025031110005529

 En esta versión de **CONTPAQi Bancos®**, se realizaron optimizaciones para que evitar inconvenientes al modificar la fecha de los documentos de tipo cheque contabilizado, así como al copiar documentos y una vez copiados, modificar la fecha.

 En versiones anteriores del sistema, cuando se trataba de modificar algún cheque contabilizado y con desglose de IVA así como una alta cantidad de transacciones internas abiertas, se bloqueaba el sistema.

Otros tickets: 2025021210000641.

 Gracias a las mejoras implementadas en el sistema, esta situación ha sido solventada, garantizando la realización correcta modificación y actualización de documentos.

# Evalúa este documento

I.S.C. Ismael Campos Rodarte

*Líder de producto CONTPAQi Contabilidad-Bancos*

L.I. Victor Manuel Sánchez Aldana

*Gerente de producto CONTPAQi Contabilidad-Bancos*

---

L.I. Lourdes del Sagrario Hernández Pacheco

*Generación de Conocimiento*