



## Carta Técnica



Perfil de este contenido:  
Toda la comunidad **CONTPAQi®**



# CONTPAQi Nóminas® 18.1.3

Versión: 18.1.3

Liberación: 04 de agosto de 2025

Herramientas complementarias: 8.9.1

20082025



## Actualización:

- Con costo por actualización mayor en licenciamiento tradicional.
- Sin costo en licenciamiento anual con días vigentes.

**Nota:** Los certificados sin costo sólo se generarán de números de serie tipo de venta, no aplican sistemas tipo distribuidor, donación o que provengan de una actualización sin costo.



## Recuerda:

- Al actualizar una versión, es **OBLIGATORIO** cerrar el sistema, sobre todo si cuentas con una versión en Red.
- Programa el proceso de actualización y avisa oportunamente a los usuarios de las terminales antes de ejecutarlo.

## Orden al actualizar:

Si cuentas con una instalación en red, primero se debe actualizar el servidor y después las terminales, validando que **todas las terminales estén actualizadas antes de ingresar al sistema**; con el fin de evitar problemas de actualización de la base de datos.



## Nota

Si vas a instalar la versión 18.1.3 de CONTPAQi Nóminas®, es importante que:

- Confirmeres que el equipo cuente con el navegador Edge.
- Revises que la instalación tenga al menos SQL Server 2017.



## Instalación de máquinas virtuales:

Esta versión de CONTPAQi Nóminas® 18.1.3 utiliza la protección de APPKEY 25.0.0

## Importante:

En los sistemas CONTPAQi® con AppKey versión 25.0.0 el SLC es opcional, sin embargo, si cuentas en ese mismo equipo con sistemas CONTPAQi® con versiones anteriores de AppKey, será necesaria su instalación.

## Mejoras de optimización:

Se incluyeron mejoras para optimizar el tiempo de ingreso en la aplicación cuando se tiene algún antivirus activo en el equipo. Considera que dicha optimización dependerá del antivirus, su configuración y entorno.

### **Respaldo:**

En caso de haber personalizado la Plantilla\_Nomina\_CFDI.rdl, antes de instalar **CONTPAQi Nóminas®** respáldala, esta se ubica en (directorio de datos de formatos digitales)\reportes\_Servidor\Nominas.

Finalizada la instalación colocarla en la ruta (directorio de datos de formatos digitales)\reportes\_Servidor\Nominas\.



### **Nuevo servicio de timbrado**

Toma en cuenta que, a partir de esta versión, se actualizó el documento [Manejo de Puertos en los sistemas CONTPAQi®](#) en el cual te permite encontrar información referente a las nuevas ligas de **timbrado, cancelación y aceptación de documentos legales**.



# Novedades

A partir de la versión 18.1.3 de CONTPAQi Nóminas®, podrás disponer de las nuevas características:



# Consulta cuál es tu versión de CONTPAQi Nóminas®

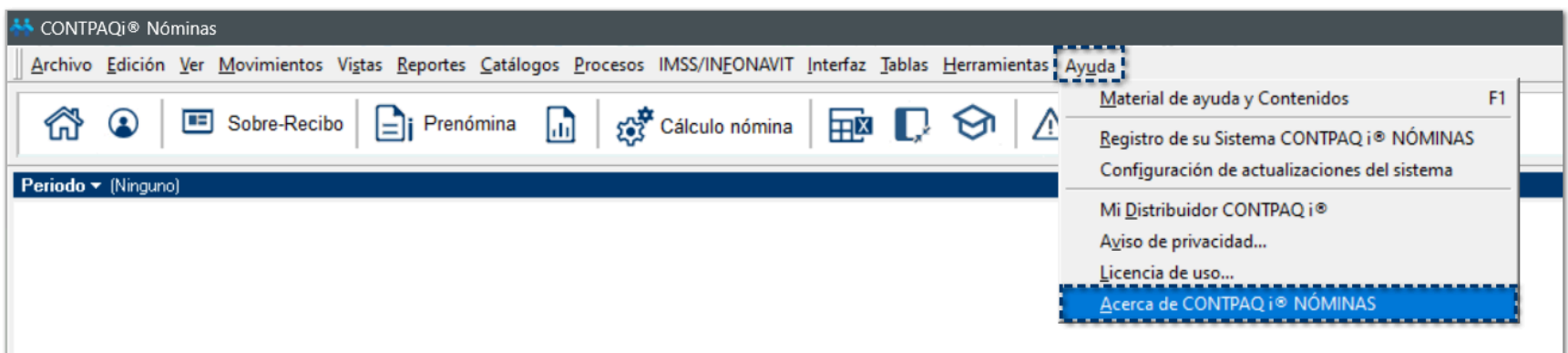
## Beneficio

A partir de la versión 18.1.3 de CONTPAQi Nóminas®, podrás disponer de nuevas características que te facilitarán y ayudará a agilizar tus procesos de nómina.




## Configuración

Para consultar la versión que se tiene instalada, ve al menú **Ayuda** y selecciona **Acerca de CONTPAQi® NÓMINAS**



Dentro de la ventana **Acerca de**, podrás validar la versión instalada en la parte superior derecha.






Para descargar las versiones disponibles de **CONTPAQi Nóminas®**, ingresa con tu usuario y contraseña a la página [www.contpaqi.com](http://www.contpaqi.com) ve al menú **Descargas**, selecciona "Actualiza tu sistema" y Elige el sistema.

# Reforma INFONAVIT

## Introducción

El pasado 21 de febrero de 2025, fue publicado en el Diario Oficial de la Federación el DECRETO por el que se reforman, adicionan y derogan diversas disposiciones de la Ley del Instituto del Fondo Nacional de la Vivienda para los Trabajadores y de la Ley Federal del Trabajo, en materia de vivienda con orientación social.

## Principales cambios

-  El INFONAVIT vuelve a construir casas.
-  Las casas que construya INFONAVIT podrán ser rentadas por los trabajadores.
-  Hay una reforma en el artículo 29 de la Ley de INFONAVIT, que implica que se debe realizar el descuento al trabajador aunque se encuentre incapacitado o tenga ausencias.

## Marco Legal

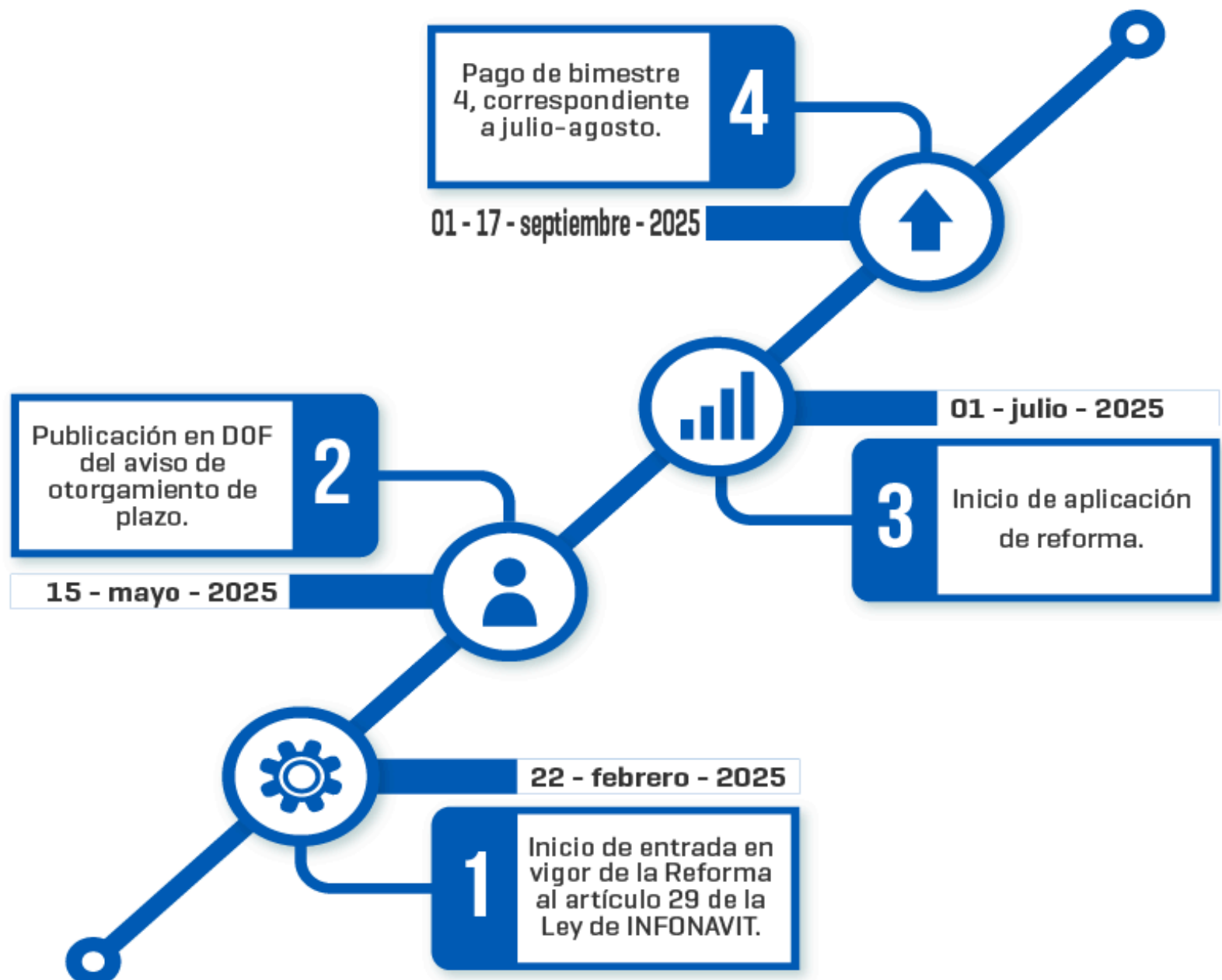
De forma relevante el legislador estableció que, cuando se trate de la obligación de hacer los descuentos a que se refiere la fracción III y segundo párrafo del artículo 29 de la Ley del Instituto del Fondo Nacional de la Vivienda para los Trabajadores, ésta no se suspenderá por ausencias o incapacidades en términos de la Ley del Seguro Social.

El pasado 15 de mayo de 2025, fue publicado en el Diario Oficial de la Federación el AVISO por el que se hace conocimiento de esta disposición transitoria:

*""AVISO por el que se hace del conocimiento del público en general el plazo legal otorgado a los patrones a efecto de realizar los ajustes a sus sistemas y procesos administrativos internos para determinar, realizar y enterar los descuentos a los salarios de sus trabajadores que se destinen al pago de abonos para cubrir préstamos otorgados por el Instituto con base en la reforma del artículo 29 de la Ley del Instituto del Fondo Nacional de la Vivienda para los Trabajadores, publicada el 21 de febrero de 2025, en los términos que se indican.""*

En este aviso se establece que las personas empleadoras deberán realizar los ajustes a sus sistemas y procesos para determinar, realizar y enterar en términos de la legislación aplicable, los descuentos a los salarios de sus trabajadores que se destinen al pago de abonos para cubrir préstamos otorgados por el Instituto, para aplicar esta disposición a partir del pago de salarios correspondientes al 4° bimestre de 2025; esto es, los correspondientes a los meses de julio y agosto, que deberá realizarse a más tardar el 17 de septiembre de 2025.

# Reforma al Artículo 29 Ley de INFONAVIT



Con base a la suspensión prevista en el texto original, en la práctica, el patrón determina la cantidad a descontar al trabajador con base en lo indicado en el aviso de retención, reducida de forma proporcional al número de días por los que no se pagaron salarios.

Esto se traduce en un descuento y consecuentemente una amortización menor al monto mensual comprometido por el trabajador para el pago de su crédito, provocando retrasos y cargo de intereses al trabajador.

Ahora, con la reforma, al eliminar la suspensión de la obligación de realizar el citado descuento, el patrón debe descontar el monto indicado en el aviso de retención sin hacer una reducción proporcional; en este cambio:

 No se modifican los procesos de descuento que actualmente aplican los patrones.

- Siendo esta una **obligación de descontar**, en ningún caso la retención y entero podrá ser **mayor a la cantidad pagada** al trabajador o la que resulte de la aplicación de lo dispuesto por la fracción III del artículo 97 de la Ley Federal del Trabajo, tal y como se realiza actualmente.
- En el caso de que el **salario** del trabajador **no sea suficiente** para cubrir el monto del descuento de la amortización comprometida por el trabajador, **no existirá una cantidad pendiente** de descuento contra salarios de meses posteriores.



### Importante

El presente decreto entra en vigor el **22 de febrero de 2025**.  
Con el plazo otorgado por INFONAVIT, la aplicación de la reforma será a partir del 01 de julio de 2025.

Para consultar la información completa, haz clic aquí: [DECRETO Reforma Ley INFONAVIT](#)

## Artículos transitorios del Decreto

**Primero.** El presente Decreto entrará en vigor al día siguiente de su publicación en el Diario Oficial de la Federeación.

**Segundo.** A partir de la entrada en vigor de este Decreto, se derogan todas las disposiciones legales que se opongan al mismo.

**Sexto.** ... La Asamblea General y el Consejo de Administración del Instituto del Fondo Nacional de la Vivienda para los Trabajadores, en un plazo de ciento ochenta días siguientes a la entrada en vigor del presente Decreto, deberán expedir las políticas y reglas conforme a las cuales se otorgarán viviendas en arrendamiento social en términos del artículo 51 Ter de la Ley del Instituto del Fondo Nacional de la Vivienda para los Trabajadores.

Los Órganos del Instituto del Fondo Nacional de la Vivienda para los Trabajadores emitirán las demás disposiciones y realizará las reformas a su marco jurídico interno con el objeto de dar cumplimiento al presente Decreto, dentro de los trescientos sesenta días naturales siguientes al inicio de su vigencia.

## Comparativa del artículo 29 de la Ley de INFONAVIT

Anteriormente	Nueva Reforma
Artículo 29. I al IX...	Artículo 29. I al IX...
...	...



La obligación de efectuar las aportaciones y hacer los descuentos a que se refieren las fracciones II y III anteriores, se suspenderá cuando no se paguen salarios por ausencias en los términos de la Ley del Seguro Social, siempre que se dé aviso oportuno al Instituto, en conformidad al artículo 31.

Tratándose de incapacidades expedidas por el Instituto Mexicano del Seguro Social, subsistirá la obligación del pago de aportaciones.

....


La obligación de efectuar las aportaciones a que se refiere la fracción II anterior, se suspenderá cuando no se paguen salarios por ausencias en los términos de la Ley del Seguro Social, siempre que se dé aviso oportuno al Instituto, en conformidad al artículo 31.

Tratándose de incapacidades expedidas por el Instituto Mexicano del Seguro Social, subsistirá la obligación del pago de aportaciones.

Cuando se trate de la obligación de hacer los descuentos a que se refiere la fracción III no se suspenderá por ausencias o incapacidades en términos de la Ley del Seguro Social.

....

## Aplicación en los distintos tipos de descuento:

 **Créditos calculados en porcentaje:** ahora siempre se aplica el porcentaje sobre los días pagados (es decir, se calculan como antes de la Reforma).

 **Créditos en factor de descuento Infonavit (antes VSM) y Cuota fija en pesos:** Agregamos nuevos conceptos en el sistema para rastrear:

- ✕ Montos correspondientes y montos retenidos.
- ✕ Saldos o adeudos dentro del mes.



### Beneficio

Ponemos a tu disposición el [Caso Práctico: Reforma Ley INFONAVIT](#) donde podrás consultar más información.

# Video demostrativo

A continuación, te presentamos el video demostrativo de la Configuración del Cálculo INFONAVIT, en el cual te explicamos de forma breve en qué consiste esta nueva funcionalidad del sistema.



## Configuración de cálculo INFONAVIT

v. 18.1.3

# Configuración de cálculo INFONAVIT

C715615, C720081, C720943

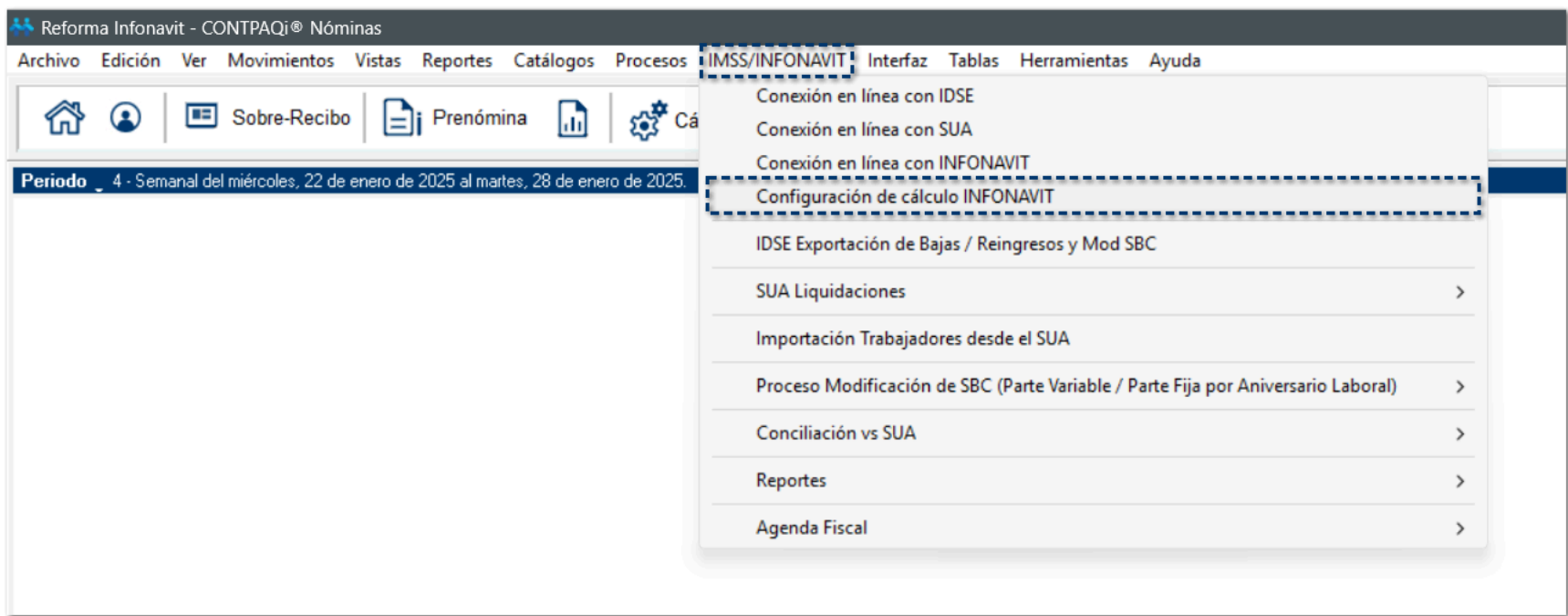
## Beneficio

A partir de esta versión, se incluye una nueva opción **Configuración para cálculo de INFONAVIT**, en la que podrás definir y aplicar los parámetros aplicables al nuevo cálculo de INFONAVIT conforme a la reforma 2025.

Con esto, podrás asegurar que los descuentos y aportaciones se realicen correctamente conforme a la normatividad actualizada y de manera configurable por cada empresa, optando por el criterio que se encuentre más conveniente para la empresa.

## Configuración

Al ingresar al menú **IMSS/INFONAVIT**, visualizarás el nuevo submenú **Configuración de cálculo INFONAVIT**:



Al seleccionar esta opción, se mostrará la ventana **Configuración INFONAVIT**, en la que podrás configurar los parámetros para el cálculo de INFONAVIT:

Configuración Infonavit

Guardar Restablecer Cerrar

Configuración

Selecciona la configuración deseada para el cálculo de INFONAVIT

¿Aplicar reforma INFONAVIT?

☒ Si ☐ No

Si un recibo tiene neto negativo, ¿Ajustar las deducciones para dejar el neto en 0?

☐ Si ☒ No

¿Realizar ajuste de descuento infonavit cuando no se completó la amortización del crédito en periodos del mismo mes?

☐ Si ☒ No

Para ver más información da clic [AQUÍ](#) ?



### Beneficio

Ponemos a tu disposición el [Caso Práctico: Reforma Ley INFONAVIT](#) donde podrás consultar más información.

Los parámetros a configurar para cumplir con la Reforma INFONAVIT 2025, son:

### ¿Aplicar reforma INFONAVIT?

Este parámetro te permitirá configurar si deseas realizar el cálculo de los créditos de INFONAVIT, conforme a la nueva reforma.

Por omisión, se mostrará en **Sí**, podrás modificarlo si así lo deseas.

Configuración Infonavit

Guardar

Restablecer

Cerrar

Configuración

Selecciona la configuración deseada para el cálculo de INFONAVIT

¿Aplicar reforma INFONAVIT?

☒ Si

☐ No

Si un recibo tiene neto negativo, ¿Ajustar las deducciones para dejar el neto en 0?

☐ Si

☒ No

¿Realizar ajuste de descuento infonavit cuando no se completó la amortización del crédito en periodos del mismo mes?

☐ Si

☒ No

Para ver más información da clic [AQUI](#)



### Importante

Te recomendamos revisar con tu especialista fiscal y/o laboral la configuración que llevarás a cabo en tu empresa para el cálculo de los créditos INFONAVIT de tus empleados.

Al configurar **No**, este parámetro, en automático se deshabilitarán los parámetros, ya que están disponibles únicamente para los cambios de la Reforma Infonavit.

Configuración Infonavit

Guardar

Restablecer

Cerrar

Los cambios en esta opción se reflejarán en el siguiente cálculo de la nómina

Configuración

Selecciona la configuración deseada para el cálculo de INFONAVIT

¿Aplicar reforma INFONAVIT?

☐ Si

☒ No

Si un recibo tiene neto negativo, ¿Ajustar las deducciones para dejar el neto en 0?

☐ Si

☒ No

¿Realizar ajuste de descuento infonavit cuando no se completó la amortización del crédito en periodos del mismo mes?

☐ Si

☒ No

Para ver más información da clic [AQUI](#)

### Si un recibo tiene neto negativo, ¿Ajustar las deducciones par dejar el neto en 0?

Este parámetro permitirá que al realizar el cálculo de los créditos de Infonavit de tus empleados, se retenga todo lo que sea posible durante el periodo.

Por omisión, se mostrará en **No**, podrás modificarlo si así lo deseas.



Configuración Infonavit

Guardar Restablecer Cerrar

Configuración

**Selecciona la configuración deseada para el cálculo de INFONAVIT**

¿Aplicar reforma INFONAVIT?

☒ Sí ☐ No

Si un recibo tiene neto negativo, ¿Ajustar las deducciones para dejar el neto en 0?

☐ Sí ☒ No

¿Realizar ajuste de descuento infonavit cuando no se completó la amortización del crédito en periodos del mismo mes?

☐ Sí ☒ No

Para ver más información da clic [AQUI](#) ?

En caso de que se configure en Sí, se habilitará el botón Configurar prelación de descuentos:

Configuración Infonavit

Guardar Restablecer Cerrar

Los cambios en esta opción se reflejarán en el siguiente cálculo de la nómina

Configuración

**Selecciona la configuración deseada para el cálculo de INFONAVIT**

¿Aplicar reforma INFONAVIT?

☒ Sí ☐ No

Si un recibo tiene neto negativo, ¿Ajustar las deducciones para dejar el neto en 0?

☒ Sí ☐ No

Configurar prelación de descuentos

¿Realizar ajuste de descuento infonavit cuando no se completó la amortización del crédito en periodos del mismo mes?

☐ Sí ☒ No

Para ver más información da clic [AQUI](#) ?



Nota

El botón **Configuración prelación de descuentos**, únicamente se habilitará o será visible en caso de que el parámetro **Si un recibo tiene neto negativo, ¿Ajustar las deducciones para dejar el neto en 0?** esté en **Sí**.

Esta opción mostrará la ventana para realizar la configuración de prelación de conceptos.

Con esta configuración, podrás elegir el orden en que se aplicarán los descuentos, en los casos en que el sobre-recibo del empleado quede con neto \$0.00, se tendrá que garantizar el pago de estas retenciones mediante la priorización de los conceptos de deducción.

**Configuración de prelación de descuentos**

Guardar Deshacer Cerrar

**Configura el orden en que se aplicarán las deducciones.**

La prelación de descuentos se refiere al orden en que se aplican los descuentos. No considera conceptos especie o sin clave SAT.  
Te recomendamos revisar con tu especialista fiscal y/o laboral el orden en que los aplicarás.

Orden	Concepto	Clave SAT
1	52. I.M.S.S.	D-001 Seguridad social
2	88. Aportación voluntaria SAR	D-003 Aportaciones a retiro, cesantía en edad avanzad
3	43. I.S.R. Art174	D-002 ISR
4	44. I.S.R. (anual)	D-002 ISR
5	45. I.S.R. (mes)	D-002 ISR
6	49. I.S.R. (sp)	D-002 ISR
7	101. I.S.R. finiquito	D-002 ISR
8	102. ISR Retenido de Ejercicio Vigente	D-002 ISR
9	71. Ajuste en Subsidio para el empleo	D-071 Ajuste en Subsidio para el empleo (efectivamente
10	33. ISR retenido de ejercicio anterior	D-101 ISR Retenido de ejercicio anterior
11	107. Ajuste al Subsidio Causado	D-107 Ajuste al Subsidio Causado
12	61. Préstamo FONACOT	D-011 Pago de abonos INFONACOT
13	62. Fonacot revolvente	D-011 Pago de abonos INFONACOT
14	63. Intereses ptmo. fonacot	D-011 Pago de abonos INFONACOT
15	87. Aportación voluntaria Infonavit	D-005 Aportaciones a Fondo de vivienda
16	14. Seguro de vivienda Infonavit	D-009 Préstamos provenientes del Fondo Nacional de la
17	15. Préstamo infonavit (FD)	D-009 Préstamos provenientes del Fondo Nacional de la
18	16. Préstamo infonavit (CF)	D-009 Préstamos provenientes del Fondo Nacional de la
19	59. Préstamo infonavit (PORC)	D-009 Préstamos provenientes del Fondo Nacional de la
20	60. Intereses ptmo. Infonavit	D-009 Préstamos provenientes del Fondo Nacional de la
21	53. I.E.	D-004 Otros
22	56. Caja de ahorro	D-004 Otros
23	57. Préstamo caja de ahorro	D-004 Otros
24	58. Intereses ptmo. ahorro	D-004 Otros

Para ver más información da clic [AQUÍ](#)

## ¿Realizar ajuste de descuento Infonavit cuando no se completó la amortización del crédito en periodos previos del mismo mes?

Este parámetro permitirá incluir saldos o adeudos de INFONAVIT de periodos anteriores dentro del mismo mes.

Por omisión, se mostrará en No, podrás modificarlo si así lo deseas.



The screenshot shows a software window titled "Configuración Infonavit" with a close button (X) in the top right corner. Below the title bar is a toolbar with three icons: a floppy disk labeled "Guardar", a circular arrow labeled "Restablecer", and a square with an arrow pointing out labeled "Cerrar". Below the toolbar is a blue information icon (i). The main content area has a tab labeled "Configuración" and a blue header bar that reads "Selecciona la configuración deseada para el cálculo de INFONAVIT". There are three configuration questions, each with radio buttons for "Si" and "No":

- ¿Aplicar reforma INFONAVIT?  
☒ Si ☐ No
- Si un recibo tiene neto negativo, ¿Ajustar las deducciones para dejar el neto en 0?  
☐ Si ☒ No
- ¿Realizar ajuste de descuento infonavit cuando no se completó la amortización del crédito en periodos del mismo mes?  
☐ Si ☒ No

At the bottom right, there is a link "Para ver más información da clic [AQUI](#)" followed by a blue question mark icon.

# Configuración de prelación de conceptos

C716239, C716240, C720983

## Beneficio

A partir de esta versión, se incluye una nueva opción **Prelación de conceptos**, que permite personalizar el orden de aplicación de las deducciones en escenarios de ingresos insuficientes.

Es decir, si un empleado gana \$5,500 pesos, pero tiene las siguientes deducciones:

- \$1,000 de ISR
- \$2,000 de IMSS
- \$3,000 de INFONAVIT
- \$4,000 de descuentos

Al realizar la prelación de conceptos de la siguiente manera, te ayudará a elegir cuáles conceptos dejarán de pagarse:

- \$1,000 de ISR
- \$3,000 de INFONAVIT
- \$1,500 de IMSS
- \$0 de descuentos



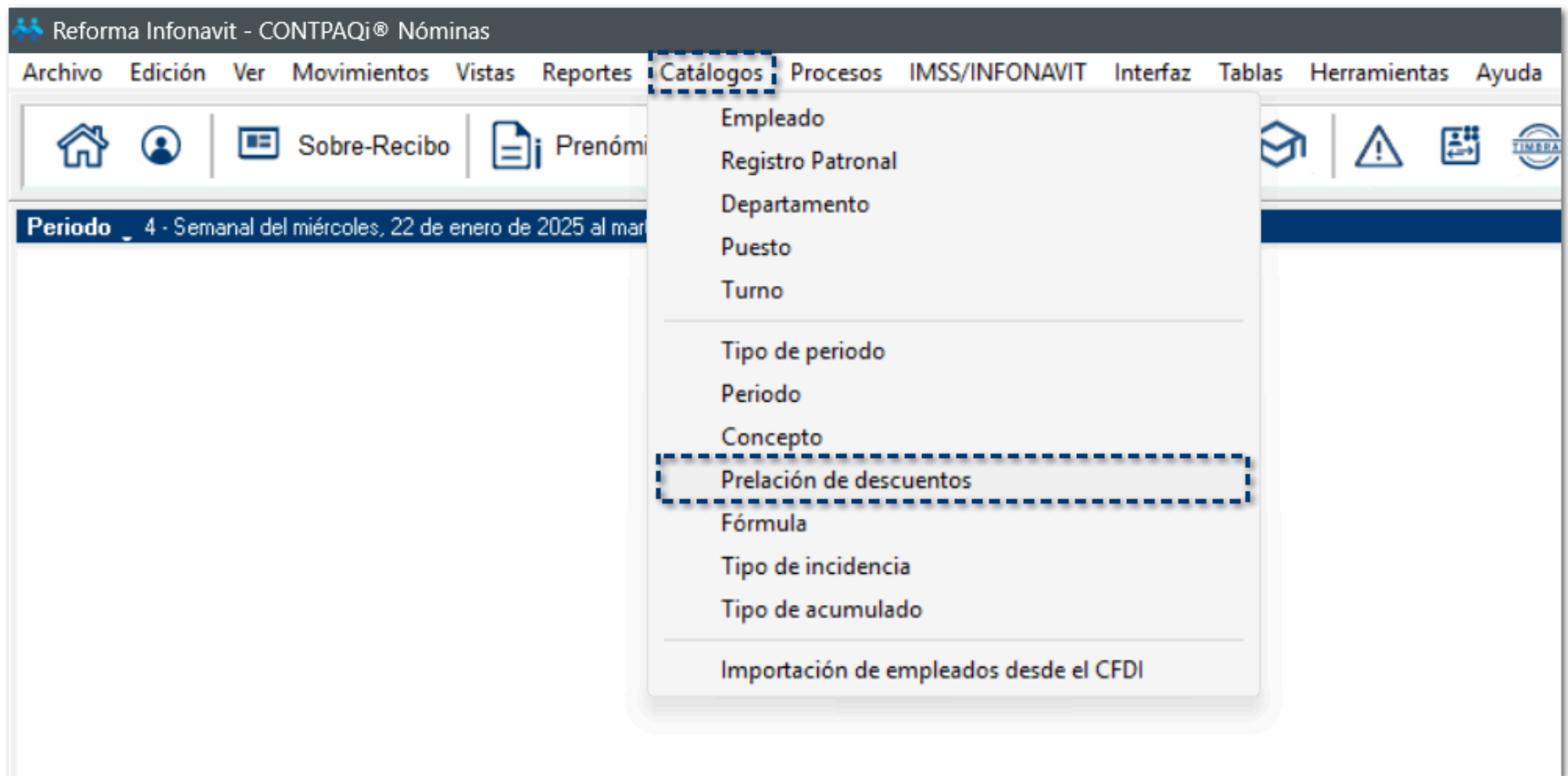
### Importante

La prelación de descuentos se refiere al orden en que se aplican los diferentes tipos de descuentos. No considera conceptos especie o sin clave SAT.

Te recomendamos revisar con tu especialista fiscal y/o laboral, el orden en que aplicarás los descuentos.

## Configuración

Al ingresar al menú **Catálogos**, visualizarás el nuevo submenú **Prelación de conceptos**:



Al seleccionar esta opción, se mostrará la ventana **Configuración de prelación de descuentos**, en la que podrás configurar el orden en que se aplicarán las deducciones:

Configuración de prelación de descuentos

Guardar
Deshacer
Cerrar

Configura el orden en que se aplicarán las deducciones.

La prelación de descuentos se refiere al orden en que se aplican los descuentos. No considera conceptos especie o sin clave SAT. Te recomendamos revisar con tu especialista fiscal y/o laboral el orden en que los aplicarás.

Orden	Concepto	Clave SAT
1	52. I.M.S.S.	D-001 Seguridad social
2	88. Aportación voluntaria SAR	D-003 Aportaciones a retiro, cesantía en edad avanzad
3	43. I.S.R. Art174	D-002 ISR
4	44. I.S.R. (anual)	D-002 ISR
5	45. I.S.R. (mes)	D-002 ISR
6	49. I.S.R. (sp)	D-002 ISR
7	101. I.S.R. finiquito	D-002 ISR
8	102. ISR Retenido de Ejercicio Vigente	D-002 ISR
9	71. Ajuste en Subsidio para el empleo	D-071 Ajuste en Subsidio para el empleo (efectivamente
10	33. ISR retenido de ejercicio anterior	D-101 ISR Retenido de ejercicio anterior
11	107. Ajuste al Subsidio Causado	D-107 Ajuste al Subsidio Causado
12	61. Préstamo FONACOT	D-011 Pago de abonos INFONACOT
13	62. Fonacot revolvente	D-011 Pago de abonos INFONACOT
14	63. Intereses ptmo. fonacot	D-011 Pago de abonos INFONACOT
15	87. Aportación voluntaria Infonavit	D-005 Aportaciones a Fondo de vivienda
16	14. Seguro de vivienda Infonavit	D-009 Préstamos provenientes del Fondo Nacional de la
17	15. Préstamo infonavit (FD)	D-009 Préstamos provenientes del Fondo Nacional de la
18	16. Préstamo infonavit (CF)	D-009 Préstamos provenientes del Fondo Nacional de la
19	59. Préstamo infonavit (PORC)	D-009 Préstamos provenientes del Fondo Nacional de la
20	60. Intereses ptmo. Infonavit	D-009 Préstamos provenientes del Fondo Nacional de la
21	53. I.E.	D-004 Otros
22	56. Caja de ahorro	D-004 Otros
23	57. Préstamo caja de ahorro	D-004 Otros
24	58. Intereses ptmo. ahorro	D-004 Otros

Para ver más información da clic [AQUI](#)

El módulo trae un orden predeterminado, conforme a las claves SAT de los conceptos de deducción:

1. Descuentos legales: IMSS, ISR
2. Descuentos judiciales: pensiones alimenticias
3. Descuentos voluntarios: FONACOT, INFONAVIT, fondos de ahorro, etc.

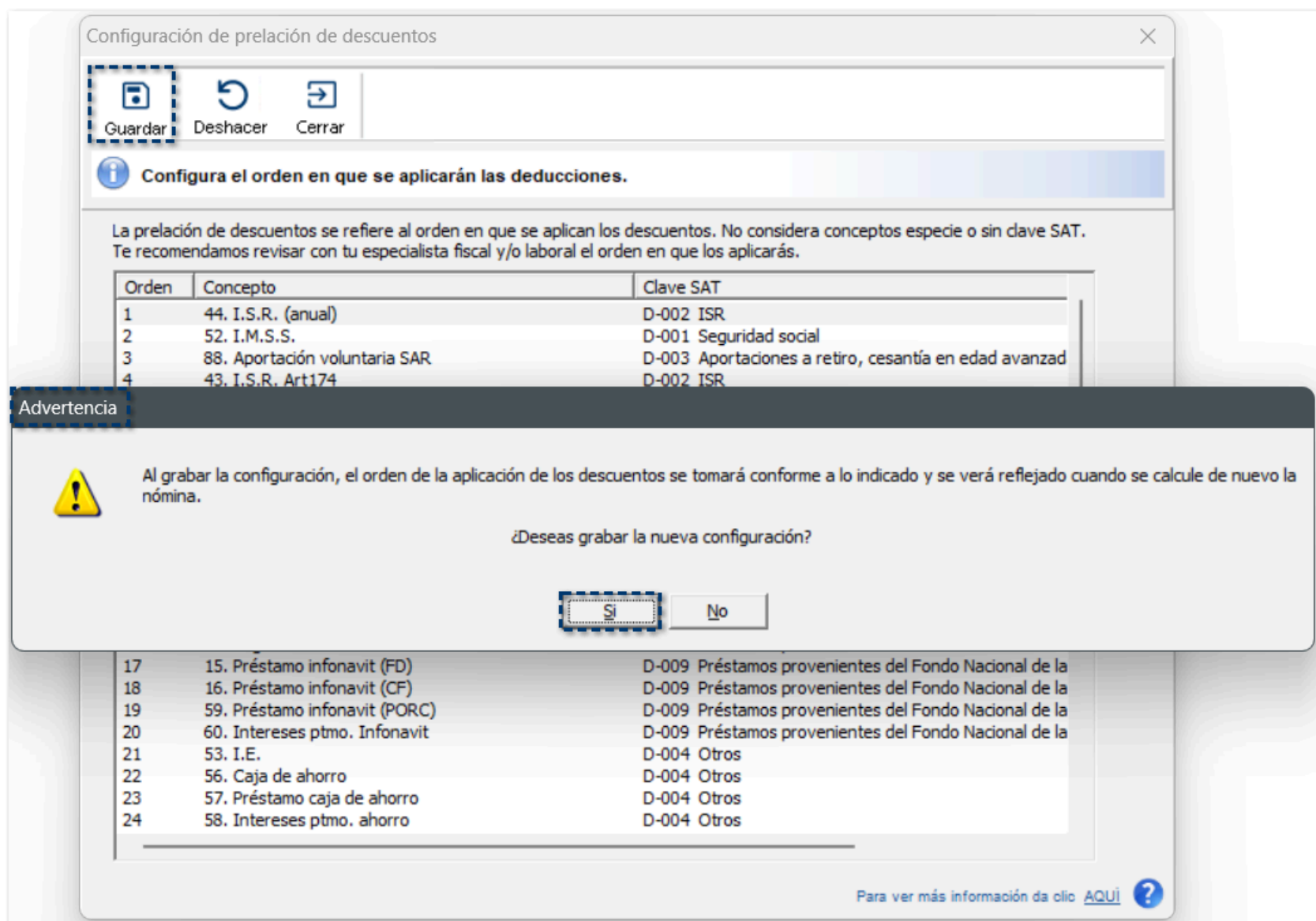
Para definir el orden de cada concepto de tipo deducción, podrás utilizar las flechas:

22



A vertical queue represented by a dashed blue line. Inside the queue, there are four arrows: two pointing upwards and two pointing downwards.

Se mostrará la siguiente ventana de confirmación, haz clic en **Si** para continuar.



Al finalizar, se genera una bitácora de configuración que guarda los cambios que se realicen en cada configuración.



### Beneficio

Ponemos a tu disposición el [Caso Práctico: Reforma Ley INFONAVIT](#) donde podrás consultar más información.

# Acumulados y conceptos nuevos

C712711, C715415, C716414

## Beneficio

A partir de esta versión, al realizar el cálculo del Infonavit, se consideran nuevos conceptos de **deducción** donde se explica si se topa el cálculo a 0 o si queda un remanente del Infonavit a pagar en el periodo.

## Configuración

A partir de ahora, se incluyen nuevos conceptos y acumulados que se calcule correctamente la amortización del crédito INFONAVIT, incluso en periodos de ausencia o incapacidad, considerando los límites legales y conforme al criterio normativo.



### Conceptos.

Al ingresar al menú **Catálogos**, y seleccionar el submenú **Conceptos**, dentro del listado de conceptos de tipo **Deducción**, se agregan 4 conceptos nuevos de Infonavit:

- ✕ 2 para el control de Adeudo del mes:
  - ✕ Adeudo Infonavit CF (Mes)
  - ✕ Adeudo Infonavit FD (Mes)

Los conceptos **Adeudo Infonavit CF (Mes)** y **Adeudo Infonavit FD (Mes)**, no son en especie, sí abonan al neto y deben tener la Clave SAT D009.

- ✕ 2 conceptos especie para el control de cálculos, ajustes y saldos:
  - ✕ Infonavit CF correspondiente
  - ✕ Infonavit FD correspondiente

Los conceptos **Infonavit CF correspondiente** e **Infonavit FD correspondiente**, deben ser en especie y no editables por el usuario.

**Catálogo de conceptos**

Catálogo Edición Ver Ayuda

Nuevo Guardar Preliminar Imprimir Borrar Buscar Deshacer Ayuda Cerrar

**Número Descripción**

101	I.S.R. finiquito
102	ISR Retenido de Ejercicio
103	Reintegro ISR en exceso
104	ISR de ajuste mensual
105	ISR ajustado por subsidio
106	Reintegro ISR retenido de
107	Ajuste al Subsidio Causad
157	Ptmo. caja de ahorro2
158	Ptmo. caja de ahorro3
159	Ptmo. caja de ahorro4
164	Ptmo. empresa2
165	Ptmo. empresa3
166	Ptmo. empresa4
172	Ptmo. fondo de ahorro2
173	Ptmo. fondo de ahorro3
174	Ptmo. fondo de ahorro4
175	Concepto vacio 1
176	Concepto vacio 2
177	Adeudo Infonavit CF (Mes)
178	Adeudo Infonavit FD (Mes)
179	Infonavit CF correspondie
180	Infonavit FD correspondie

Principal | Importe total | Importe 1 | Importe 2 | Importe 3 | Importe 4

**Datos generales del concepto**

177

Concepto Predefinido \*

Deducción

Tipo

Adeudo Infonavit CF (Mes)

Descripción \*

☐ Automático global ☐ Especie

☐ Automático liquidación ☒ Imprimir

D-009 Préstamos provenientes del Fondo Nacional de la Vivienda

Clave agrupadora SAT \*

Método de pago

Tipo hora extra

Legenda del valor

Percepción Deducción Obligación

\* Campo requerido para el timbrado del sobre recibo

Quedando la configuración de la siguiente manera:

Adeudo Infonavit CF (Mes):

Catálogo de conceptos

Catálogo Edición Ver Ayuda

Nuevo Guardar Preliminar Imprimir Borrar Buscar Deshacer Ayuda Cerrar

Número	Descripción	Principal	Importe total	Importe 1	Importe 2	Importe 3	Importe 4
101	I.S.R. finiquito						
102	ISR Retenido de Ejercicio						
103	Reintegro ISR en exceso						
104	ISR de ajuste mensual						
105	ISR ajustado por subsidio						
106	Reintegro ISR retenido de						
107	Ajuste al Subsidio Causad						
157	Ptmo. caja de ahorro2						
158	Ptmo. caja de ahorro3						
159	Ptmo. caja de ahorro4						
164	Ptmo. empresa2						
165	Ptmo. empresa3						
166	Ptmo. empresa4						
172	Ptmo. fondo de ahorro2						
173	Ptmo. fondo de ahorro3						
174	Ptmo. fondo de ahorro4						
175	Concepto vacio 1						
176	Concepto vacio 2						
177	Adeudo Infonavit CF (Mes						
178	Adeudo Infonavit FD (Mes						
179	Infonavit CF correspondie						
180	Infonavit FD correspondie						

**Datos generales del concepto**

177

Concepto Predefinido \*

Deducción

Tipo

Adeudo Infonavit CF (Mes)

Descripción \*

☐ Automático global ☐ Especie

☐ Automático liquidación ☒ Imprimir

D-009 Préstamos provenientes del Fondo Nacional de la Vivi

Clave agrupadora SAT \*

Método de pago

Tipo hora extra

Legenda del valor

Percepción Deducción Obligación

\* Campo requerido para el timbrado del sobre recibo

Catálogo de conceptos

Catálogo Edición Ver Ayuda

Nuevo Guardar Preliminar Imprimir Borrar Buscar Deshacer Ayuda Cerrar

Número	Descripción	Principal	Importe total	Importe 1	Importe 2	Importe 3
101	I.S.R. finiquito					
102	ISR Retenido de Ejercicio					
103	Reintegro ISR en exceso					
104	ISR de ajuste mensual					
105	ISR ajustado por subsidio					
106	Reintegro ISR retenido de					
107	Ajuste al Subsidio Causad					
157	Ptmo. caja de ahorro2					
158	Ptmo. caja de ahorro3					
159	Ptmo. caja de ahorro4					
164	Ptmo. empresa2					
165	Ptmo. empresa3					
166	Ptmo. empresa4					
172	Ptmo. fondo de ahorro2					
173	Ptmo. fondo de ahorro3					
174	Ptmo. fondo de ahorro4					
175	Concepto vacio 1					
176	Concepto vacio 2					
177	Adeudo Infonavit CF (Mes					
178	Adeudo Infonavit FD (Mes					
179	Infonavit CF correspondie					
180	Infonavit FD correspondie					

**Fórmulas y acumulados importe total**

Adeudo Infonavit CF (Mes)

Legenda del importe total

IIIF(vInfonavit\_AplicaAjusteMensual = 1 ,  
vInfonavit\_CF\_AdeudoCalculado , 0)

Fórmula del importe total \*

Acumulado especial 1  
Acumulado especial 2  
Acumulado especial 3  
Acumulado especial 4  
Ajuste Subs Causado  
Ajuste Subs Causado a  
Ajuste Subs Entregado a  
IMSS 1 EG (Art. 25)  
IMSS 2 EG (Art.106-I,10  
IMSS 3 EG (Art.106-II)  
IMSS 4 EG (Art.107)  
IMSS 5 Invalidez y Vida  
IMSS 6 Cesantía y Vejez  
IMSS 7 Guarderías

Tipo de acumulados

Infonavit CF retención

Acumulados Fiscales

Percepción Deducción Obligación

\* Campo requerido para el timbrado del sobre recibo

Adeudo Infonavit FD (Mes):

Catálogo de conceptos

Catálogo Edición Ver Ayuda

Nuevo Guardar Preliminar Imprimir Borrar Buscar Deshacer Ayuda Cerrar

Número	Descripción
101	I.S.R. finiquito
102	ISR Retenido de Ejercicio
103	Reintegro ISR en exceso
104	ISR de ajuste mensual
105	ISR ajustado por subsidio
106	Reintegro ISR retenido de
107	Ajuste al Subsidio Causad
157	Ptmo. caja de ahorro2
158	Ptmo. caja de ahorro3
159	Ptmo. caja de ahorro4
164	Ptmo. empresa2
165	Ptmo. empresa3
166	Ptmo. empresa4
172	Ptmo. fondo de ahorro2
173	Ptmo. fondo de ahorro3
174	Ptmo. fondo de ahorro4
175	Concepto vacio 1
176	Concepto vacio 2
177	Adeudo Infonavit CF (Mes
178	Adeudo Infonavit FD (Me
179	Infonavit CF correspondie
180	Infonavit FD correspondie

Principal Importe total Importe 1 Importe 2 Importe 3 Importe 4

**Datos generales del concepto**

178

Concepto Predefinido \*

Deducción

Tipo

Adeudo Infonavit FD (Mes)

Descripción \*

☐ Automático global ☐ Especie

☐ Automático liquidación ☒ Imprimir

D-009 Préstamos provenientes del Fondo Nacional de la Vivi

Clave agrupadora SAT \*

Método de pago

Tipo hora extra

Legenda del valor

Percepción Deducción Obligación

\* Campo requerido para el timbrado del sobre recibo

Catálogo de conceptos

Catálogo Edición Ver Ayuda

Nuevo Guardar Preliminar Imprimir Borrar Buscar Deshacer Ayuda Cerrar

Número	Descripción
101	I.S.R. finiquito
102	ISR Retenido de Ejercicio
103	Reintegro ISR en exceso
104	ISR de ajuste mensual
105	ISR ajustado por subsidio
106	Reintegro ISR retenido de
107	Ajuste al Subsidio Causad
157	Ptmo. caja de ahorro2
158	Ptmo. caja de ahorro3
159	Ptmo. caja de ahorro4
164	Ptmo. empresa2
165	Ptmo. empresa3
166	Ptmo. empresa4
172	Ptmo. fondo de ahorro2
173	Ptmo. fondo de ahorro3
174	Ptmo. fondo de ahorro4
175	Concepto vacio 1
176	Concepto vacio 2
177	Adeudo Infonavit CF (Mes
178	Adeudo Infonavit FD (Me
179	Infonavit CF correspondie
180	Infonavit FD correspondie

Principal Importe total Importe 1 Importe 2 Importe 3

**Fórmulas y acumulados importe total**

Adeudo Infonavit FD (Mes)

Legenda del importe total

IIF(vInfonavit\_AplicaAjusteMensual = 1 ,  
vInfonavit\_FD\_AdeudoCalculado , 0)

Fórmula del importe total \*

Acumulado especial 1  
Acumulado especial 2  
Acumulado especial 3  
Acumulado especial 4  
Ajuste Subs Causado  
Ajuste Subs Causado a  
Ajuste Subs Entregado a  
IMSS 1 EG (Art. 25)  
IMSS 2 EG (Art.106-I,10  
IMSS 3 EG (Art.106-II)  
IMSS 4 EG (Art.107)  
IMSS 5 Invalidez y Vida  
IMSS 6 Cesantía y Vejez  
IMSS 7 Guarderías

Infonavit FD retención

Tipo de acumulados

Acumulados Fiscales

Percepción Deducción Obligación

\* Campo requerido para el timbrado del sobre recibo

Infonavit CF correspondiente:



Catálogo de conceptos

Catálogo Edición Ver Ayuda

Nuevo Guardar Preliminar Imprimir Borrar Buscar Deshacer Ayuda Cerrar

Número	Descripción
101	I.S.R. finiquito
102	ISR Retenido de Ejercicio
103	Reintegro ISR en exceso
104	ISR de ajuste mensual
105	ISR ajustado por subsidio
106	Reintegro ISR retenido de
107	Ajuste al Subsidio Causad
157	Ptmo. caja de ahorro2
158	Ptmo. caja de ahorro3
159	Ptmo. caja de ahorro4
164	Ptmo. empresa2
165	Ptmo. empresa3
166	Ptmo. empresa4
172	Ptmo. fondo de ahorro2
173	Ptmo. fondo de ahorro3
174	Ptmo. fondo de ahorro4
175	Concepto vacío 1
176	Concepto vacío 2
177	Adeudo Infonavit CF (Mes
178	Adeudo Infonavit FD (Mes
179	Infonavit CF correspondie
180	Infonavit FD correspondie

Principal Importe total Importe 1 Importe 2 Importe 3 Importe 4

**Datos generales del concepto**

179

Concepto Predefinido \*

Deducción

Tipo

Infonavit CF correspondiente

Descripción \*

☐ Automático global ☒ Especie

☐ Automático liquidación ☒ Imprimir

Clave agrupadora SAT \*

Método de pago

Tipo hora extra

Legenda del valor

Percepción Deducción Obligación

\* Campo requerido para el timbrado del sobre recibo

Catálogo de conceptos

Catálogo Edición Ver Ayuda

Nuevo Guardar Preliminar Imprimir Borrar Buscar Deshacer Ayuda Cerrar

Número	Descripción
101	I.S.R. finiquito
102	ISR Retenido de Ejercicio
103	Reintegro ISR en exceso
104	ISR de ajuste mensual
105	ISR ajustado por subsidio
106	Reintegro ISR retenido de
107	Ajuste al Subsidio Causad
157	Ptmo. caja de ahorro2
158	Ptmo. caja de ahorro3
159	Ptmo. caja de ahorro4
164	Ptmo. empresa2
165	Ptmo. empresa3
166	Ptmo. empresa4
172	Ptmo. fondo de ahorro2
173	Ptmo. fondo de ahorro3
174	Ptmo. fondo de ahorro4
175	Concepto vacío 1
176	Concepto vacío 2
177	Adeudo Infonavit CF (Mes
178	Adeudo Infonavit FD (Mes
179	Infonavit CF correspondie
180	Infonavit FD correspondie

Principal Importe total Importe 1 Importe 2 Importe 3 Importe 4

**Fórmulas y acumulados importe total**

Infonavit CF correspondiente

Legenda del importe total

Infonavit\_CF\_TotalAmortizacion

Fórmula del importe total \*

Acumulado especial 1  
Acumulado especial 2  
Acumulado especial 3  
Acumulado especial 4  
Ajuste Subs Causado  
Ajuste Subs Causado a  
Ajuste Subs Entregado a  
IMSS 1 EG (Art. 25)  
IMSS 2 EG (Art.106-I,10  
IMSS 3 EG (Art.106-II)  
IMSS 4 EG (Art.107)  
IMSS 5 Invalidez y Vida  
IMSS 6 Cesantía y Veje;  
IMSS 7 Guarderías

Infonavit CF calculado

Tipo de acumulados

Acumulados Fiscales

Percepción Deducción Obligación

\* Campo requerido para el timbrado del sobre recibo

Catálogo de conceptos

Catálogo Edición Ver Ayuda

Nuevo Guardar Preliminar Imprimir Borrar Buscar Deshacer Ayuda Cerrar

Número	Descripción
101	I.S.R. finiquito
102	ISR Retenido de Ejercicio
103	Reintegro ISR en exceso
104	ISR de ajuste mensual
105	ISR ajustado por subsidio
106	Reintegro ISR retenido de
107	Ajuste al Subsidio Causad
157	Ptmo. caja de ahorro2
158	Ptmo. caja de ahorro3
159	Ptmo. caja de ahorro4
164	Ptmo. empresa2
165	Ptmo. empresa3
166	Ptmo. empresa4
172	Ptmo. fondo de ahorro2
173	Ptmo. fondo de ahorro3
174	Ptmo. fondo de ahorro4
175	Concepto vacío 1
176	Concepto vacío 2
177	Adeudo Infonavit CF (Mes
178	Adeudo Infonavit FD (Mes
179	Infonavit CF correspondie
180	Infonavit FD correspondie

Principal Importe total Importe 1 Importe 2 Importe 3 Importe 4

**Fórmulas y acumulados importe uno**

Importe ajustado al Neto

Legenda del importe uno

Infonavit\_CF\_Corresponde\_Importe1

Fórmula del importe uno

Acumulado especial 1  
Acumulado especial 2  
Acumulado especial 3  
Acumulado especial 4  
Ajuste Subs Causado  
Ajuste Subs Causado a  
Ajuste Subs Entregado a  
IMSS 1 EG (Art. 25)  
IMSS 2 EG (Art.106-I,10  
IMSS 3 EG (Art.106-II)  
IMSS 4 EG (Art.107)  
IMSS 5 Invalidez y Vida  
IMSS 6 Cesantía y Veje;  
IMSS 7 Guarderías

Tipo de acumulados

Acumulados Fiscales

Percepción Deducción Obligación

\* Campo requerido para el timbrado del sobre recibo

Catálogo de conceptos

Catálogo Edición Ver Ayuda

Nuevo Guardar Preliminar Imprimir Borrar Buscar Deshacer Ayuda Cerrar

Número	Descripción
101	I.S.R. finiquito
102	ISR Retenido de Ejercicio
103	Reintegro ISR en exceso
104	ISR de ajuste mensual
105	ISR ajustado por subsidio
106	Reintegro ISR retenido de
107	Ajuste al Subsidio Causad
157	Ptmo. caja de ahorro2
158	Ptmo. caja de ahorro3
159	Ptmo. caja de ahorro4
164	Ptmo. empresa2
165	Ptmo. empresa3
166	Ptmo. empresa4
172	Ptmo. fondo de ahorro2
173	Ptmo. fondo de ahorro3
174	Ptmo. fondo de ahorro4
175	Concepto vacío 1
176	Concepto vacío 2
177	Adeudo Infonavit CF (Mes
178	Adeudo Infonavit FD (Mes
179	Infonavit CF correspondie
180	Infonavit FD correspondie

Principal Importe total Importe 1 Importe 2 Importe 3 Importe 4

**Fórmulas y acumulados importe dos**

Adeudo ajustado

Legenda del importe dos

Infonavit\_CF\_Corresponde\_Importe2

Fórmula del importe dos

Acumulado especial 1  
Acumulado especial 2  
Acumulado especial 3  
Acumulado especial 4  
Ajuste Subs Causado  
Ajuste Subs Causado a  
Ajuste Subs Entregado a  
IMSS 1 EG (Art. 25)  
IMSS 2 EG (Art.106-I,10  
IMSS 3 EG (Art.106-II)  
IMSS 4 EG (Art.107)  
IMSS 5 Invalidez y Vida  
IMSS 6 Cesantía y Veje;  
IMSS 7 Guarderías

Tipo de acumulados

Acumulados Fiscales

Percepción Deducción Obligación

\* Campo requerido para el timbrado del sobre recibo

Catálogo de conceptos

Catálogo Edición Ver Ayuda

Nuevo Guardar Preliminar Imprimir Borrar Buscar Deshacer Ayuda Cerrar

Número	Descripción
101	I.S.R. finiquito
102	ISR Retenido de Ejercicio
103	Reintegro ISR en exceso
104	ISR de ajuste mensual
105	ISR ajustado por subsidio
106	Reintegro ISR retenido de
107	Ajuste al Subsidio Causad
157	Ptmo. caja de ahorro2
158	Ptmo. caja de ahorro3
159	Ptmo. caja de ahorro4
164	Ptmo. empresa2
165	Ptmo. empresa3
166	Ptmo. empresa4
172	Ptmo. fondo de ahorro2
173	Ptmo. fondo de ahorro3
174	Ptmo. fondo de ahorro4
175	Concepto vacio 1
176	Concepto vacio 2
177	Adeudo Infonavit CF (Mes
178	Adeudo Infonavit FD (Mes
179	Infonavit CF correspondie
180	Infonavit FD correspondie

Principal | Importe total | Importe 1 | Importe 2 | **Importe 3** | Importe 4 |

**Fórmulas y acumulados importe tres**

Saldo del periodo

Legenda del importe tres

v\Infonavit\_CF\_Corresponde\_Importe3

**Fórmula del importe tres**

Acumulado especial 1  
 Acumulado especial 2  
 Acumulado especial 3  
 Acumulado especial 4  
 Ajuste Subs Causado  
 Ajuste Subs Causado a  
 Ajuste Subs Entregado a  
 IMSS 1 EG (Art. 25)  
 IMSS 2 EG (Art.106-I,10  
 IMSS 3 EG (Art.106-II)  
 IMSS 4 EG (Art.107)  
 IMSS 5 Invalidez y Vida  
 IMSS 6 Cesantia y Veje:  
 IMSS 7 Guarderías

Tipo de acumulados

Acumulados Fiscales

Percepción Deducción **Obligación**

\* Campo requerido para el timbrado del sobre recibo

Infonavit FD correspondiente:

Catálogo de conceptos

Catálogo Edición Ver Ayuda

Nuevo Guardar Preliminar Imprimir Borrar Buscar Deshacer Ayuda Cerrar

Número	Descripción
101	I.S.R. finiquito
102	ISR Retenido de Ejercicio
103	Reintegro ISR en exceso
104	ISR de ajuste mensual
105	ISR ajustado por subsidio
106	Reintegro ISR retenido de
107	Ajuste al Subsidio Causad
157	Ptmo. caja de ahorro2
158	Ptmo. caja de ahorro3
159	Ptmo. caja de ahorro4
164	Ptmo. empresa2
165	Ptmo. empresa3
166	Ptmo. empresa4
172	Ptmo. fondo de ahorro2
173	Ptmo. fondo de ahorro3
174	Ptmo. fondo de ahorro4
175	Concepto vacio 1
176	Concepto vacio 2
177	Adeudo Infonavit CF (Mes
178	Adeudo Infonavit FD (Mes
179	Infonavit CF correspondie
180	Infonavit FD correspondie

Principal Importe total Importe 1 Importe 2 Importe 3 Importe 4

**Datos generales del concepto**

180

Concepto Predefinido \*

Deducción

Tipo

Infonavit FD correspondiente

Descripción \*

☐ Automático global ☒ Especie

☐ Automático liquidación ☒ Imprimir

Clave agrupadora SAT \*

Método de pago

Tipo hora extra

Legenda del valor

Percepción Deducción Obligación

\* Campo requerido para el timbrado del sobre recibo

Catálogo de conceptos

Catálogo Edición Ver Ayuda

Nuevo Guardar Preliminar Imprimir Borrar Buscar Deshacer Ayuda Cerrar

Número	Descripción
101	I.S.R. finiquito
102	ISR Retenido de Ejercicio
103	Reintegro ISR en exceso
104	ISR de ajuste mensual
105	ISR ajustado por subsidio
106	Reintegro ISR retenido de
107	Ajuste al Subsidio Causad
157	Ptmo. caja de ahorro2
158	Ptmo. caja de ahorro3
159	Ptmo. caja de ahorro4
164	Ptmo. empresa2
165	Ptmo. empresa3
166	Ptmo. empresa4
172	Ptmo. fondo de ahorro2
173	Ptmo. fondo de ahorro3
174	Ptmo. fondo de ahorro4
175	Concepto vacio 1
176	Concepto vacio 2
177	Adeudo Infonavit CF (Mes
178	Adeudo Infonavit FD (Mes
179	Infonavit CF correspondie
180	Infonavit FD correspondie

Principal Importe total Importe 1 Importe 2 Importe 3 Importe 4

**Fórmulas y acumulados importe total**

Infonavit FD correspondiente

Legenda del importe total

Infonavit\_FD\_TotalAmortizacion

Fórmula del importe total \*

Acumulado especial 1  
Acumulado especial 2  
Acumulado especial 3  
Acumulado especial 4  
Ajuste Subs Causado  
Ajuste Subs Causado a  
Ajuste Subs Entregado a  
IMSS 1 EG (Art. 25)  
IMSS 2 EG (Art.106-I,10  
IMSS 3 EG (Art.106-II)  
IMSS 4 EG (Art.107)  
IMSS 5 Invalidez y Vida  
IMSS 6 Cesantia y Veje;  
IMSS 7 Guarderías

Infonavit FD calculado

Tipo de acumulados

Acumulados Fiscales

Percepción Deducción Obligación

\* Campo requerido para el timbrado del sobre recibo

Catálogo de conceptos

Catálogo Edición Ver Ayuda

Nuevo Guardar Preliminar Imprimir Borrar Buscar Deshacer Ayuda Cerrar

Número	Descripción
101	I.S.R. finiquito
102	ISR Retenido de Ejercicio
103	Reintegro ISR en exceso
104	ISR de ajuste mensual
105	ISR ajustado por subsidio
106	Reintegro ISR retenido de
107	Ajuste al Subsidio Causad
157	Ptmo. caja de ahorro2
158	Ptmo. caja de ahorro3
159	Ptmo. caja de ahorro4
164	Ptmo. empresa2
165	Ptmo. empresa3
166	Ptmo. empresa4
172	Ptmo. fondo de ahorro2
173	Ptmo. fondo de ahorro3
174	Ptmo. fondo de ahorro4
175	Concepto vacio 1
176	Concepto vacio 2
177	Adeudo Infonavit CF (Mes
178	Adeudo Infonavit FD (Mes
179	Infonavit CF correspondie
180	Infonavit FD correspondie

Principal Importe total Importe 1 Importe 2 Importe 3 Importe 4

**Fórmulas y acumulados importe uno**

Importe ajustado al Neto

Legenda del importe uno

Infonavit\_FD\_Corresponde\_Importe1

Fórmula del importe uno

Acumulado especial 1  
Acumulado especial 2  
Acumulado especial 3  
Acumulado especial 4  
Ajuste Subs Causado  
Ajuste Subs Causado a  
Ajuste Subs Entregado a  
IMSS 1 EG (Art. 25)  
IMSS 2 EG (Art.106-I,10  
IMSS 3 EG (Art.106-II)  
IMSS 4 EG (Art.107)  
IMSS 5 Invalidez y Vida  
IMSS 6 Cesantia y Veje;  
IMSS 7 Guarderías

Tipo de acumulados

Acumulados Fiscales

Percepción Deducción Obligación

\* Campo requerido para el timbrado del sobre recibo

Catálogo de conceptos

Catálogo Edición Ver Ayuda

Nuevo Guardar Preliminar Imprimir Borrar Buscar Deshacer Ayuda Cerrar

Número	Descripción
101	I.S.R. finiquito
102	ISR Retenido de Ejercicio
103	Reintegro ISR en exceso
104	ISR de ajuste mensual
105	ISR ajustado por subsidio
106	Reintegro ISR retenido de
107	Ajuste al Subsidio Causad
157	Ptmo. caja de ahorro2
158	Ptmo. caja de ahorro3
159	Ptmo. caja de ahorro4
164	Ptmo. empresa2
165	Ptmo. empresa3
166	Ptmo. empresa4
172	Ptmo. fondo de ahorro2
173	Ptmo. fondo de ahorro3
174	Ptmo. fondo de ahorro4
175	Concepto vacio 1
176	Concepto vacio 2
177	Adeudo Infonavit CF (Mes
178	Adeudo Infonavit FD (Mes
179	Infonavit CF correspondie
180	Infonavit FD correspondie

Principal Importe total Importe 1 Importe 2 Importe 3 Importe 4

**Fórmulas y acumulados importe dos**

Adeudo ajustado

Legenda del importe dos

Infonavit\_FD\_Corresponde\_Importe2

Fórmula del importe dos

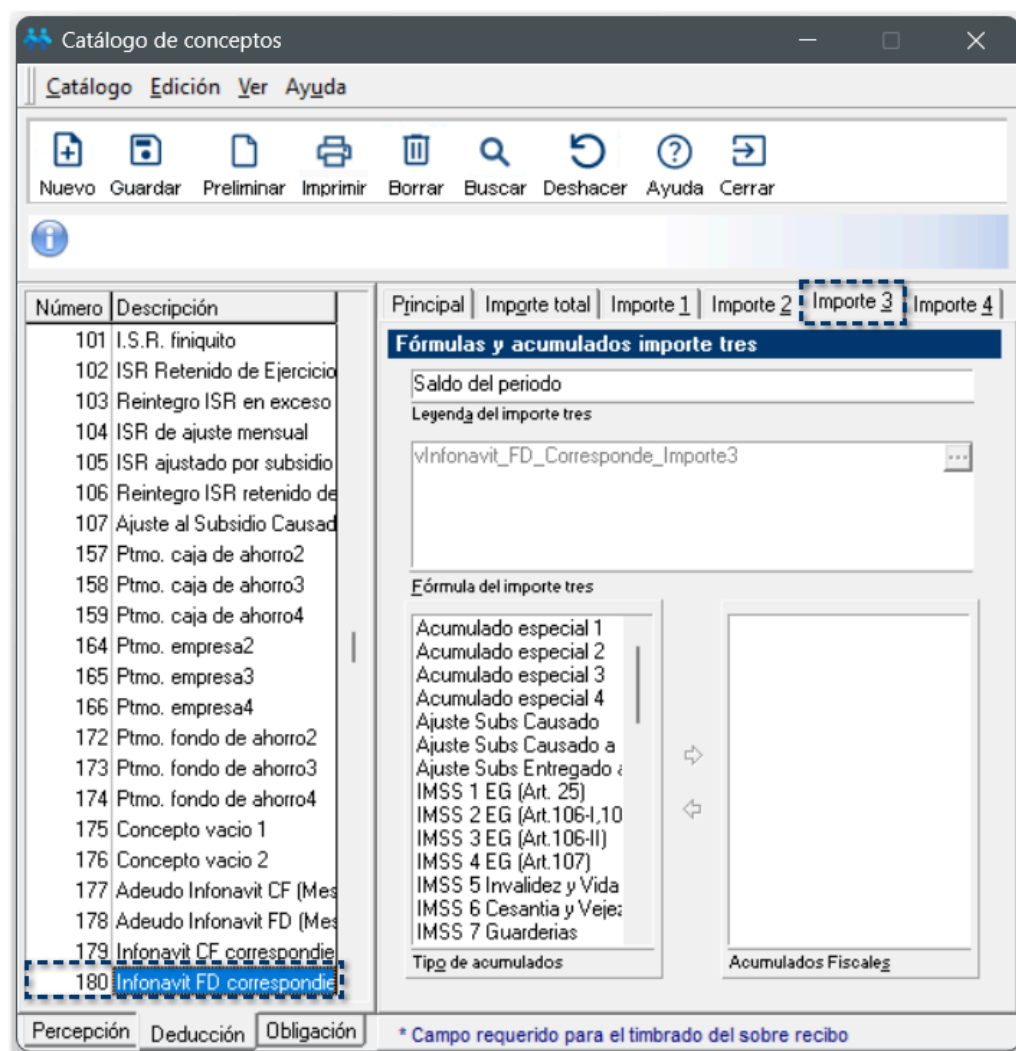
Acumulado especial 1  
Acumulado especial 2  
Acumulado especial 3  
Acumulado especial 4  
Ajuste Subs Causado  
Ajuste Subs Causado a  
Ajuste Subs Entregado a  
IMSS 1 EG (Art. 25)  
IMSS 2 EG (Art.106-I,10  
IMSS 3 EG (Art.106-II)  
IMSS 4 EG (Art.107)  
IMSS 5 Invalidez y Vida  
IMSS 6 Cesantia y Veje;  
IMSS 7 Guarderías

Tipo de acumulados

Acumulados Fiscales

Percepción Deducción Obligación

\* Campo requerido para el timbrado del sobre recibo

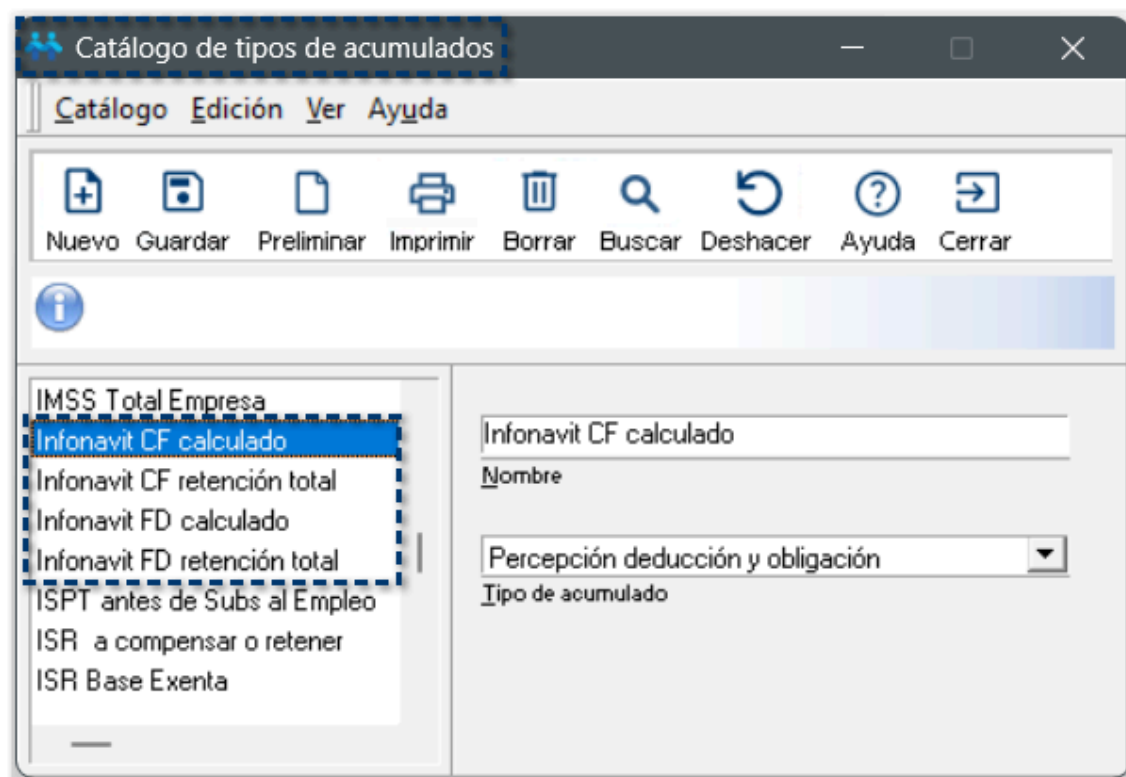


## Acumulados.

Al ingresar al menú **Catálogos**, y seleccionar el submenú **Tipo de acumulado**, dentro del listado de tipos de acumulado, se agregan 4 acumulados para el control de Amortización Infonavit:

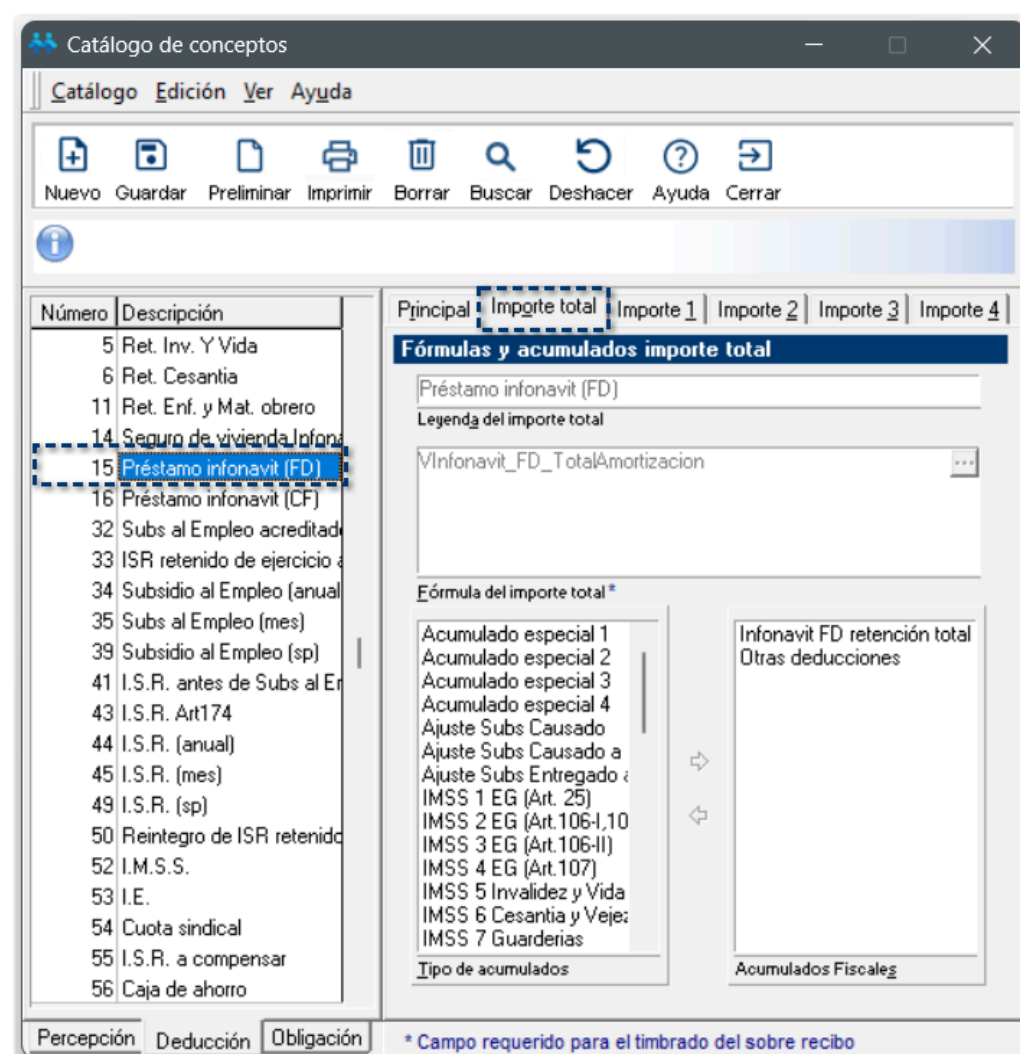
- ✕ 2 para la retención total de amortización (lo que se retuvo).
  - ✕ Infonavit CF calculado
  - ✕ Infonavit FD calculado
- ✕ 2 para la amortización calculada (lo que se debió retener).
  - ✕ Infonavit CF retención total
  - ✕ Infonavit FD retención total





Se asigna acumulados en conceptos existentes:

Préstamo infonavit (FD):



Préstamo infonavit (CF):

Catálogo de conceptos

Catálogo Edición Ver Ayuda

Nuevo

Guardar

Preliminar

Imprimir

Borrar

Buscar

Deshacer

Ayuda

Cerrar

Número	Descripción
5	Ret. Inv. Y Vida
6	Ret. Cesantía
11	Ret. Enf. y Mat. obrero
14	Seguro de vivienda Infonavit
15	Préstamo infonavit (ED)
16	Préstamo infonavit (CF)
32	Subs al Empleo acreditado
33	ISR retenido de ejercicio anterior
34	Subsidio al Empleo (anual)
35	Subs al Empleo (mes)
39	Subsidio al Empleo (sp)
41	I.S.R. antes de Subs al Empleo
43	I.S.R. Art174
44	I.S.R. (anual)
45	I.S.R. (mes)
49	I.S.R. (sp)
50	Reintegro de ISR retenido
52	I.M.S.S.
53	I.E.
54	Cuota sindical
55	I.S.R. a compensar
56	Caja de ahorro

Principal Importe total Importe 1 Importe 2 Importe 3 Importe 4

Fórmulas y acumulados importe total

Préstamo infonavit (CF)

Legenda del importe total

VInfonavit\_CF\_TotalAmortizacion

Fórmula del importe total \*

Acumulado especial 1

Acumulado especial 2

Acumulado especial 3

Acumulado especial 4

Ajuste Subs Causado

Ajuste Subs Causado a

Ajuste Subs Entregado a

IMSS 1 EG (Art. 25)

IMSS 2 EG (Art.106-I,10

IMSS 3 EG (Art.106-II)

IMSS 4 EG (Art.107)

IMSS 5 Invalidez y Vida

IMSS 6 Cesantía y Vejez

IMSS 7 Guarderías

Tipo de acumulados

Infonavit CF retención total

Otras deducciones

Acumulados Fiscales

Percepción

Deducción

Obligación

\* Campo requerido para el timbrado del sobre recibo



Beneficio

Ponemos a tu disposición el [Caso Práctico: Reforma Ley INFONAVIT](#) donde podrás consultar más información.

# Nuevas fórmulas

C715321, C715414, C716577,

## Beneficio

A partir de esta versión, podrás aplicar los cambios de la reforma de INFONAVIT para que el sistema calcule la amortización de créditos Infonavit con criterios especificados en la reforma; de este modo, se podrá ajustar la amortización de acuerdo con las percepciones recibidas en el periodo, de tal forma que, el Neto no quede negativo, así como llevar un control de saldos de amortización que no se pudo retener en el periodo.

Este cálculo se realizará de forma mensual, por lo que los saldos no retenidos durante el mes, no serán trasladados al siguiente mes.

## Configuración

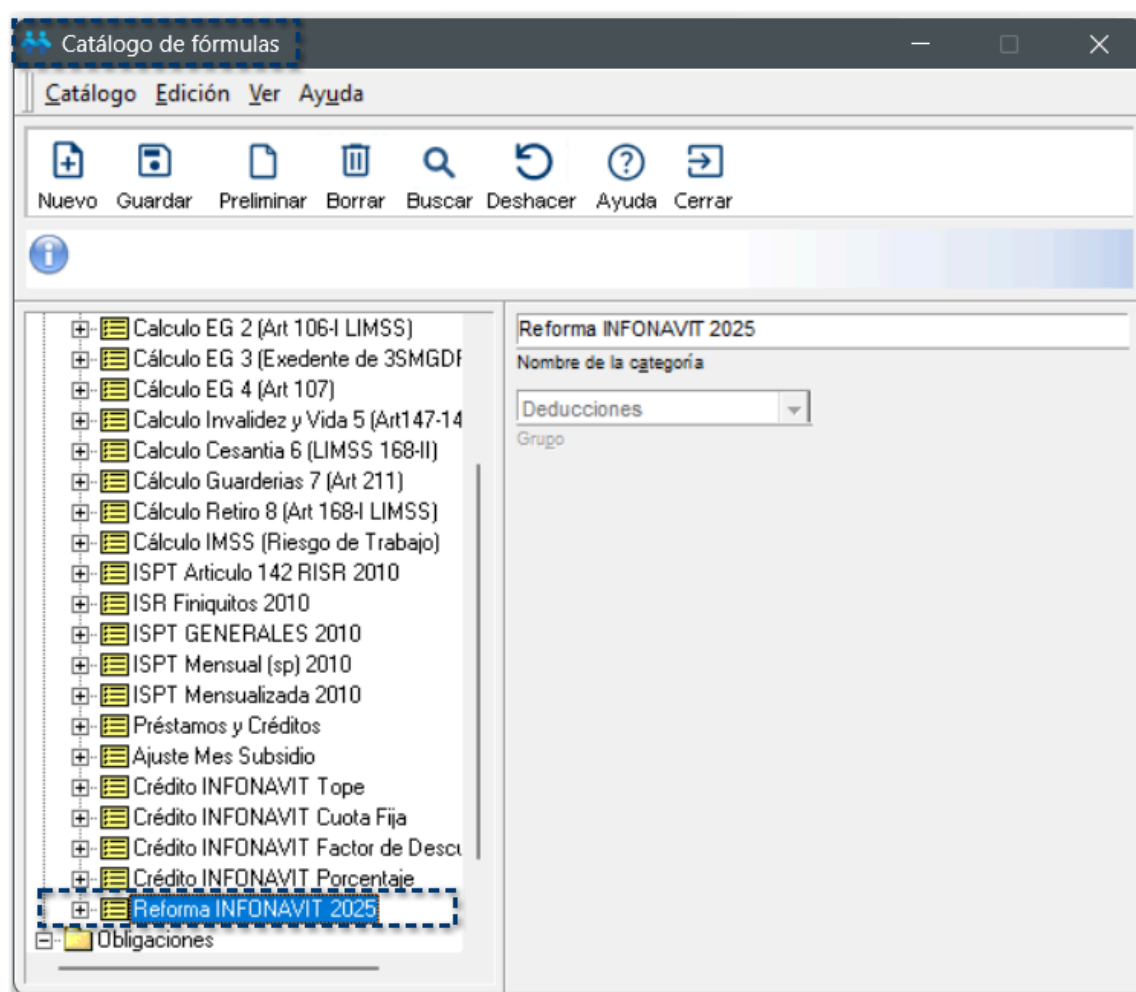
A partir de ahora, se incluyen las fórmulas necesarias para que se calcule correctamente la amortización del crédito INFONAVIT, incluso en periodos de ausencia o incapacidad, considerando los límites legales y conforme al criterio normativo.



## Catálogo de fórmulas.

### Nuevas fórmulas:

Al ingresar al menú **Catálogos**, y seleccionar el submenú **Fórmula**, se agrega una nueva categoría **Reforma INFONAVIT 2025** para almacenar las nuevas fórmulas.



En esta nueva categoría, se incluyen las siguientes fórmulas:

### **vInfonavit\_ToparHastaNeto0:**

**Grupo:** Deducciones

**Categoría:** Reforma INFONAVIT 2025

**Editable:** Si

**Expresión:** 1

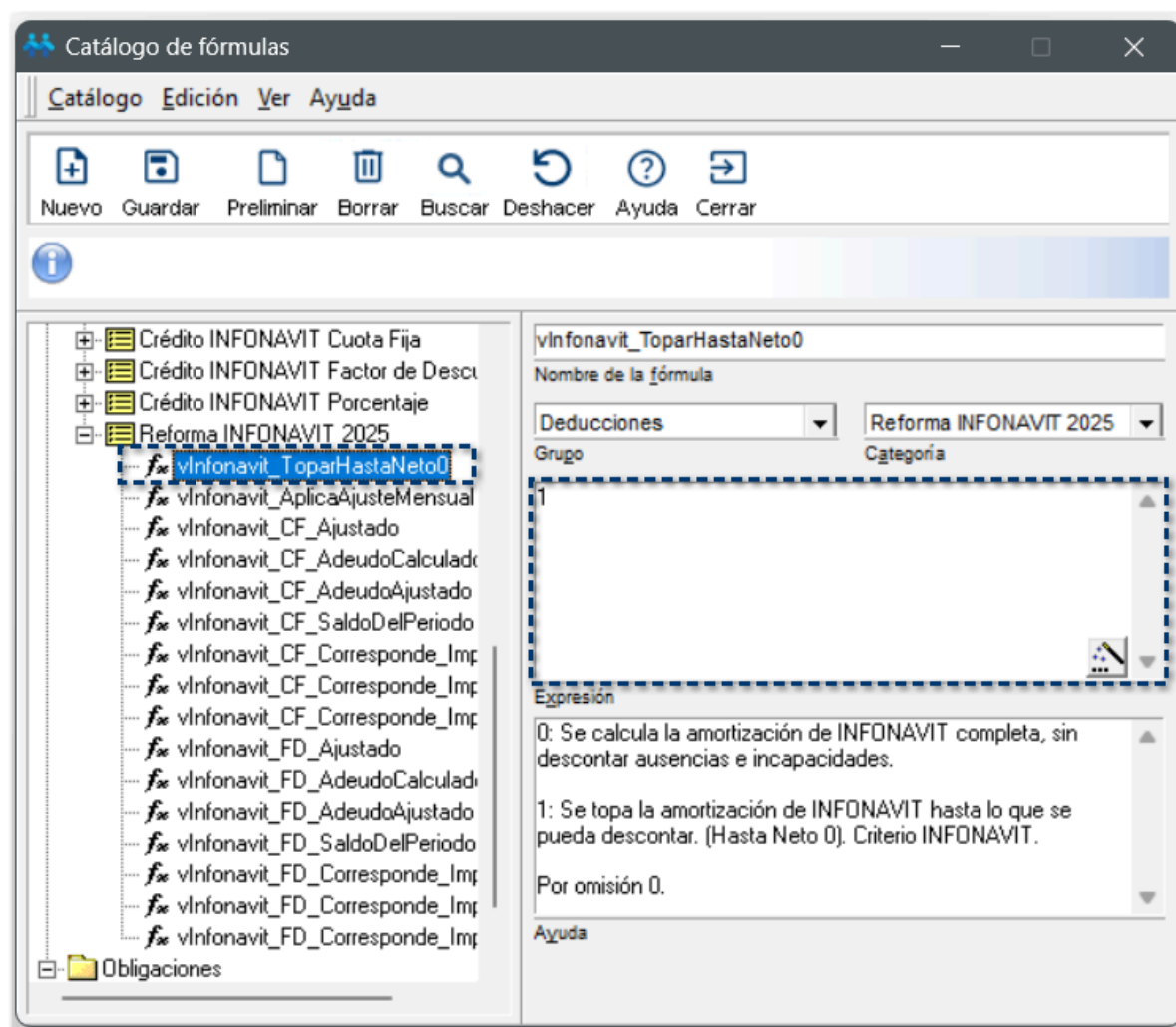
**Ayuda:**

0: Se calcula la amortización de INFONAVIT completa, sin descontar ausencias e incapacidades.

1: Se topa la amortización de INFONAVIT hasta lo que se pueda descontar. (Hasta Neto 0). Criterio INFONAVIT.

Por omisión 0.





## **vlnfonavit\_AplicaAjusteMensual:**

**Grupo:** Deducciones

**Categoría:** Reforma INFONAVIT 2025

**Editable:** Si

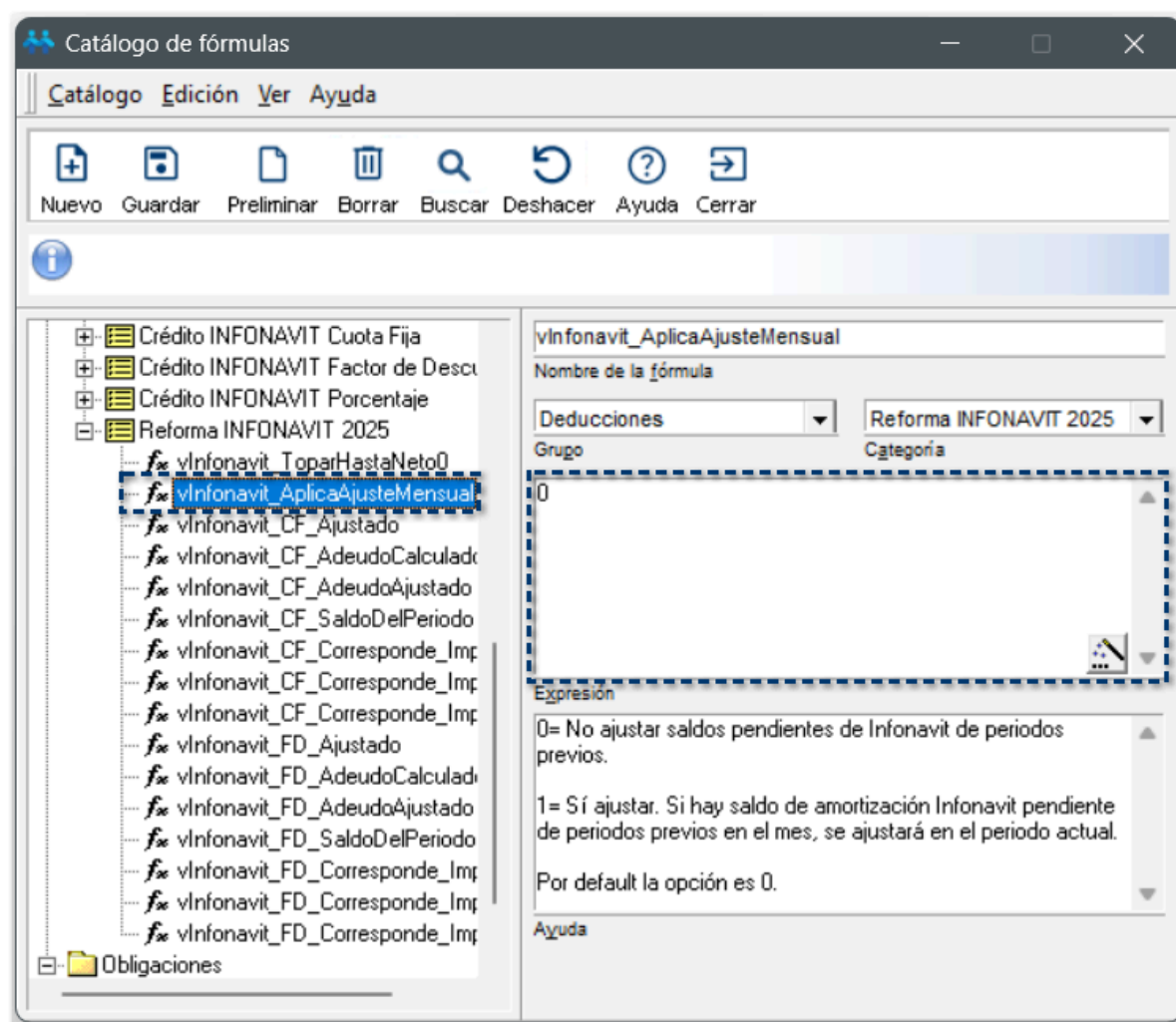
**Expresión:** 0

**Ayuda:**

0= No ajustar saldos pendientes de Infonavit de periodos previos.

1= Sí ajustar. Si hay saldo de amortización Infonavit pendiente de periodos previos en el mes, se ajustará en el periodo actual.

Por default la opción es 0.



### **vlnfonavit\_CF\_Ajustado:**

**Grupo:** Deducciones

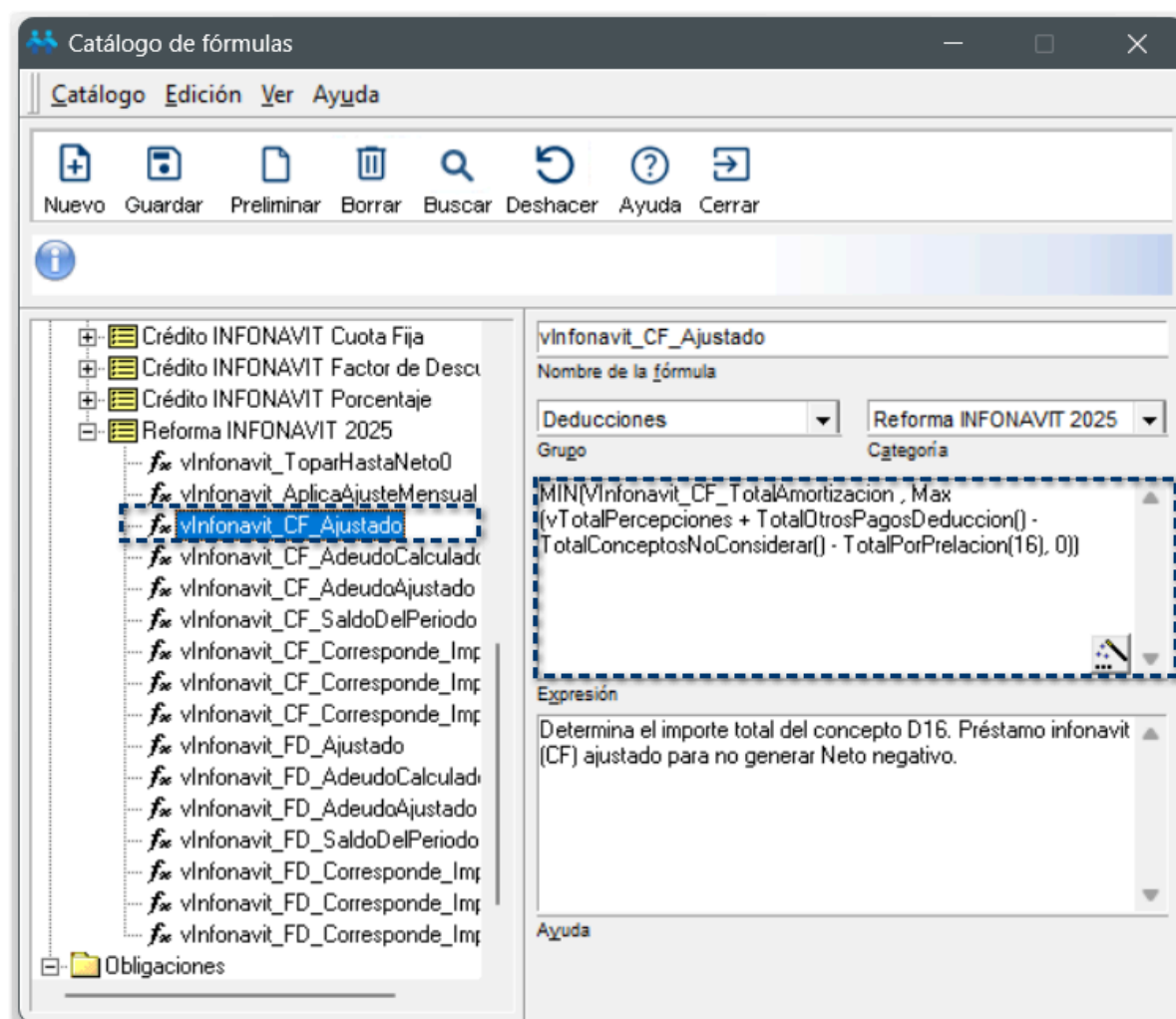
**Categoría:** Reforma INFONAVIT 2025

**Editable:** Si

**Expresión:**  $\text{MIN}(\text{Vlnfonavit\_CF\_TotalAmortizacion}, \text{Max}(\text{vTotalPercepciones} + \text{TotalOtrosPagosDeduccion}() - \text{TotalConceptosNoConsiderar}() - \text{TotalPorPrelacion}(16), 0))$

**Ayuda:**

Determina el importe total del concepto D16. Préstamo infonavit (CF) ajustado para no generar Neto negativo.



## **vlnfonavit\_CF\_AdeudoCalculado:**

**Grupo:** Deduciones

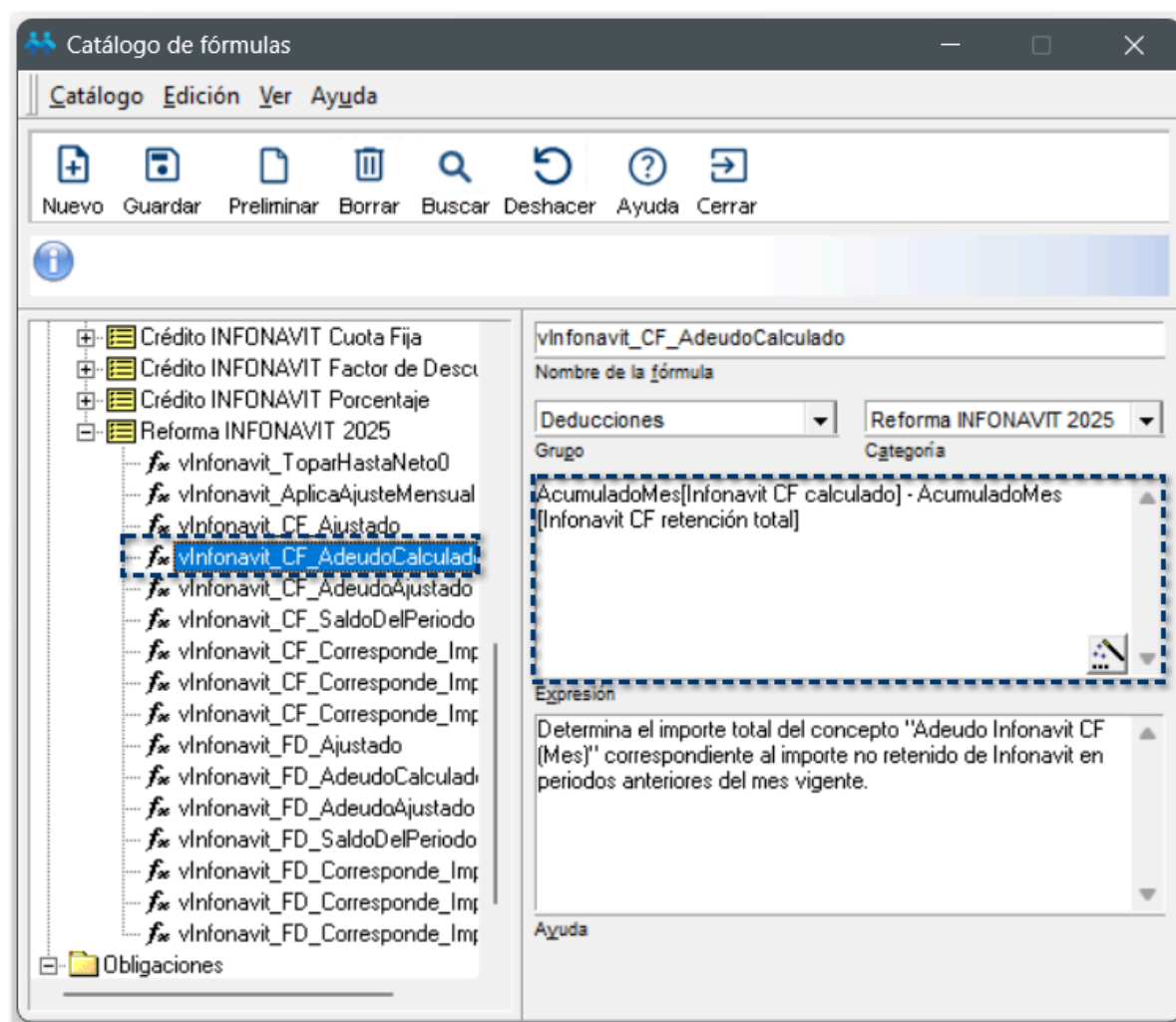
**Categoría:** Reforma INFONAVIT 2025

**Editable:** Si

**Expresión:** AcumuladoMes[Infonavit CF calculado] - AcumuladoMes[Infonavit CF retención total]

**Ayuda:**

Determina el importe total del concepto "Adeudo Infonavit CF (Mes)" correspondiente al importe no retenido de Infonavit en periodos anteriores del mes vigente.



### **vInfonavit\_CF\_AdeudoAjustado:**

**Grupo:** Deducciones

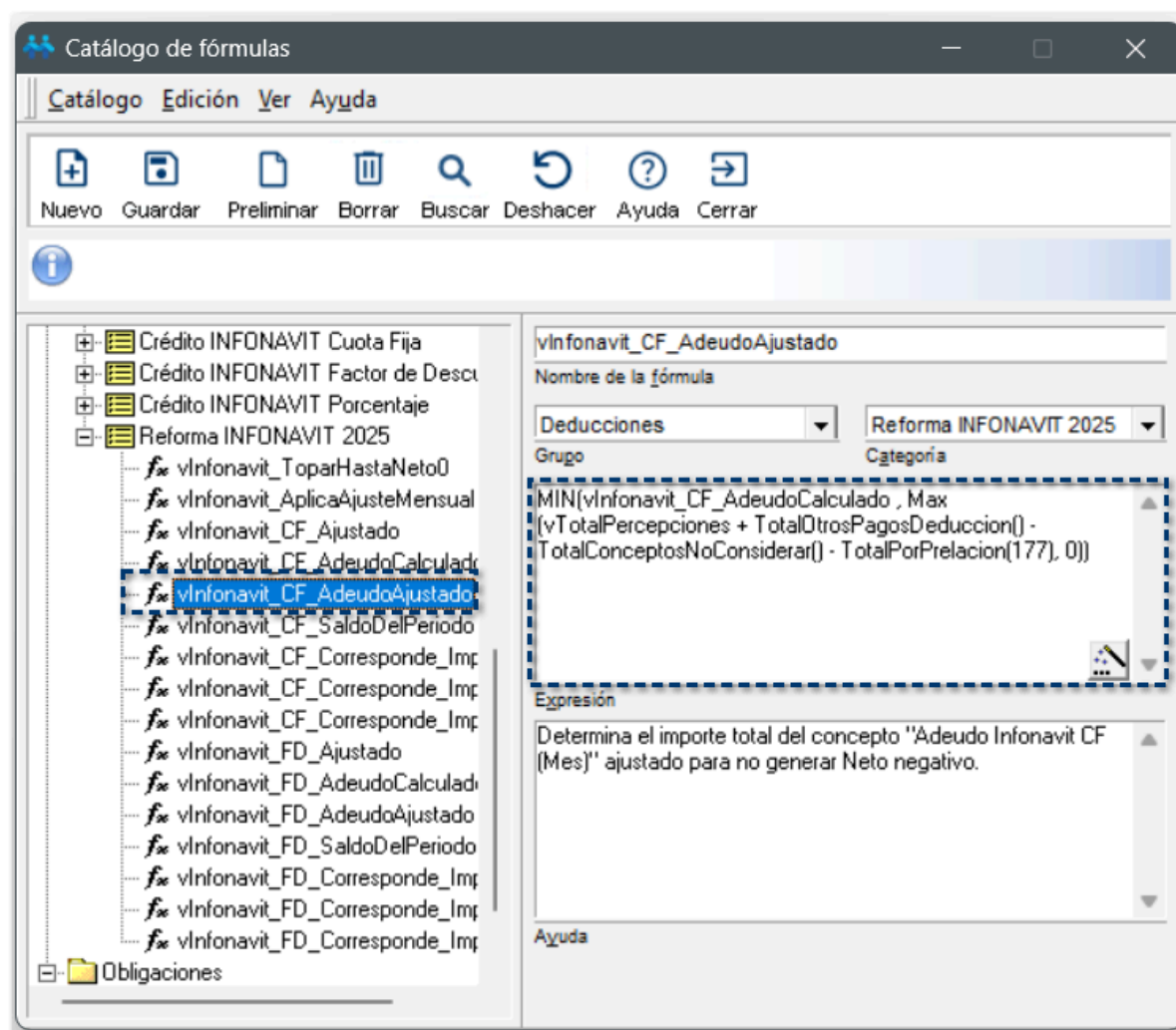
**Categoría:** Reforma INFONAVIT 2025

**Editable:** Si

**Expresión:**  $\text{MIN}(\text{vInfonavit\_CF\_AdeudoCalculado}, \text{Max}(\text{vTotalPercepciones} + \text{TotalOtrosPagosDeduccion}() - \text{TotalConceptosNoConsiderar}() - \text{TotalPorPrelacion}(177), 0))$

**Ayuda:**

Determina el importe total del concepto "Adeudo Infonavit CF (Mes)" ajustado para no generar Neto negativo.



## **vInfonavit\_CF\_SaldoDelPeriodo:**

**Grupo:** Deducciones

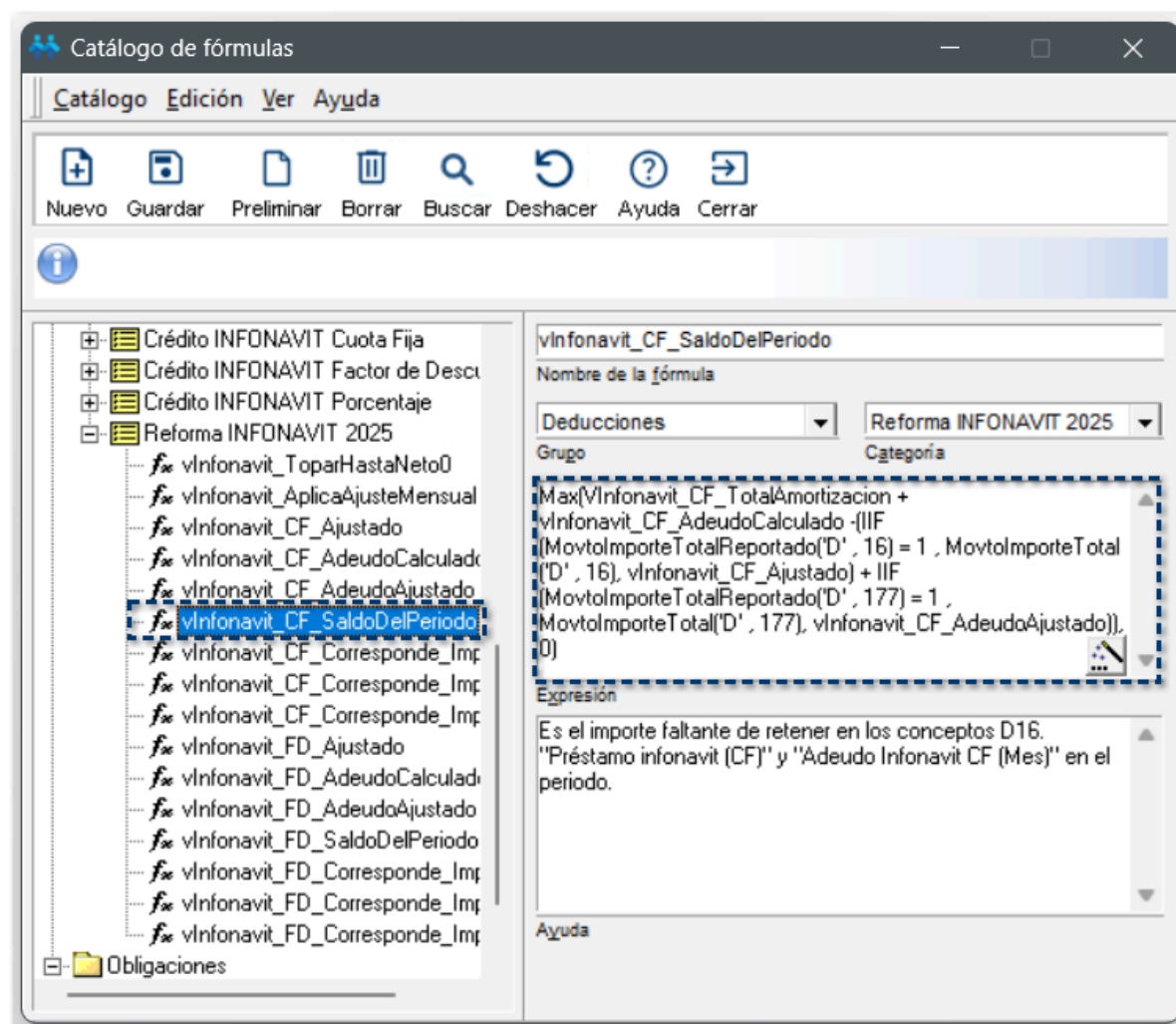
**Categoría:** Reforma INFONAVIT 2025

**Editable:** Si

**Expresión:** 
$$\text{Max}(\text{VInfonavit\_CF\_TotalAmortizacion} + \text{vInfonavit\_CF\_AdeudoCalculado} - (\text{IIF}(\text{MovtoImporteTotalReportado}('D', 16) = 1, \text{MovtoImporteTotal}('D', 16), \text{vInfonavit\_CF\_Ajustado}) + \text{IIF}(\text{MovtoImporteTotalReportado}('D', 177) = 1, \text{MovtoImporteTotal}('D', 177), \text{vInfonavit\_CF\_AdeudoAjustado})), 0)$$

**Ayuda:**

Es el importe faltante de retener en los conceptos D16. "Préstamo infonavit (CF)" y "Adeudo Infonavit CF (Mes)" en el periodo.



## vlnfonavit\_CF\_Corresponde\_Importe1:

**Grupo:** Deducciones

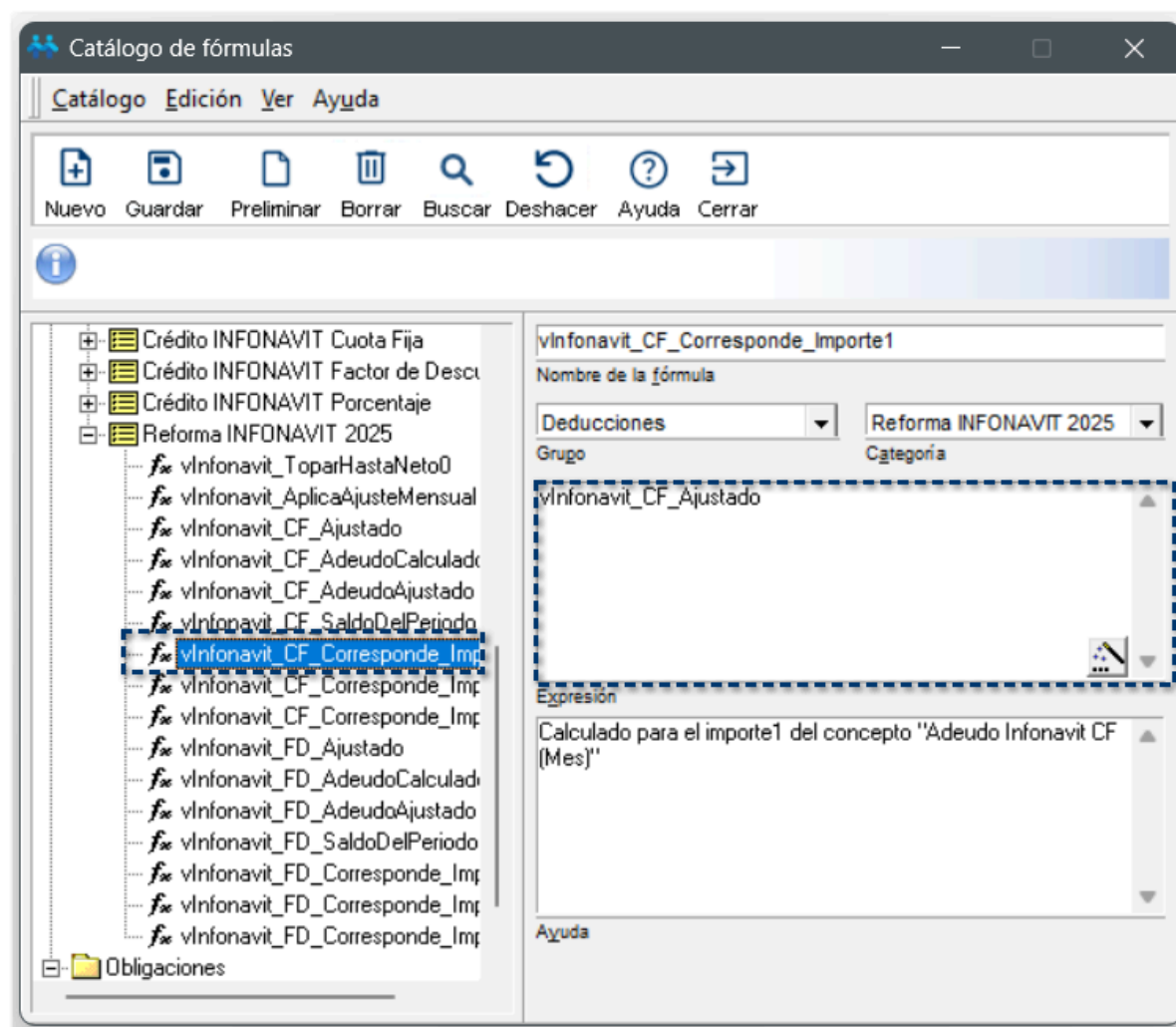
**Categoría:** Reforma INFONAVIT 2025

**Editable:** Si

**Expresión:** vlnfonavit\_CF\_Ajustado

**Ayuda:**

Calculado para el importe1 del concepto "Adeudo Infonavit CF (Mes)"



## vlnfonavit\_CF\_Corresponde\_Importe2:

Grupo: Deducciones

Categoría: Reforma INFONAVIT 2025

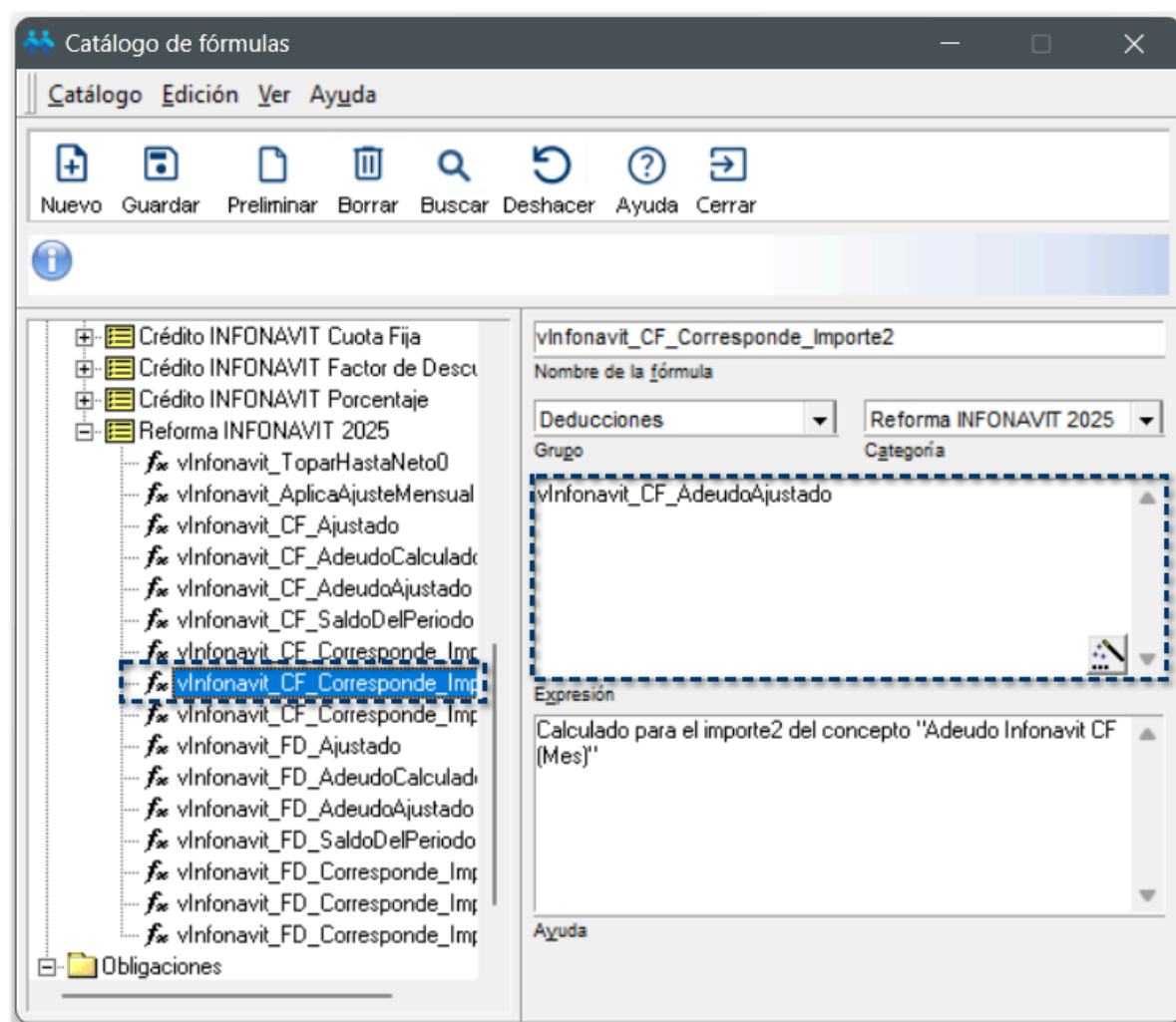
Editable: Si

Expresión: vlnfonavit\_CF\_AdeudoAjustado

Ayuda:

Calculado para el importe2 del concepto "Adeudo Infonavit CF (Mes)"





### vlnfonavit\_CF\_Corresponde\_Importe3:

Grupo: Deducciones

Categoría: Reforma INFONAVIT 2025

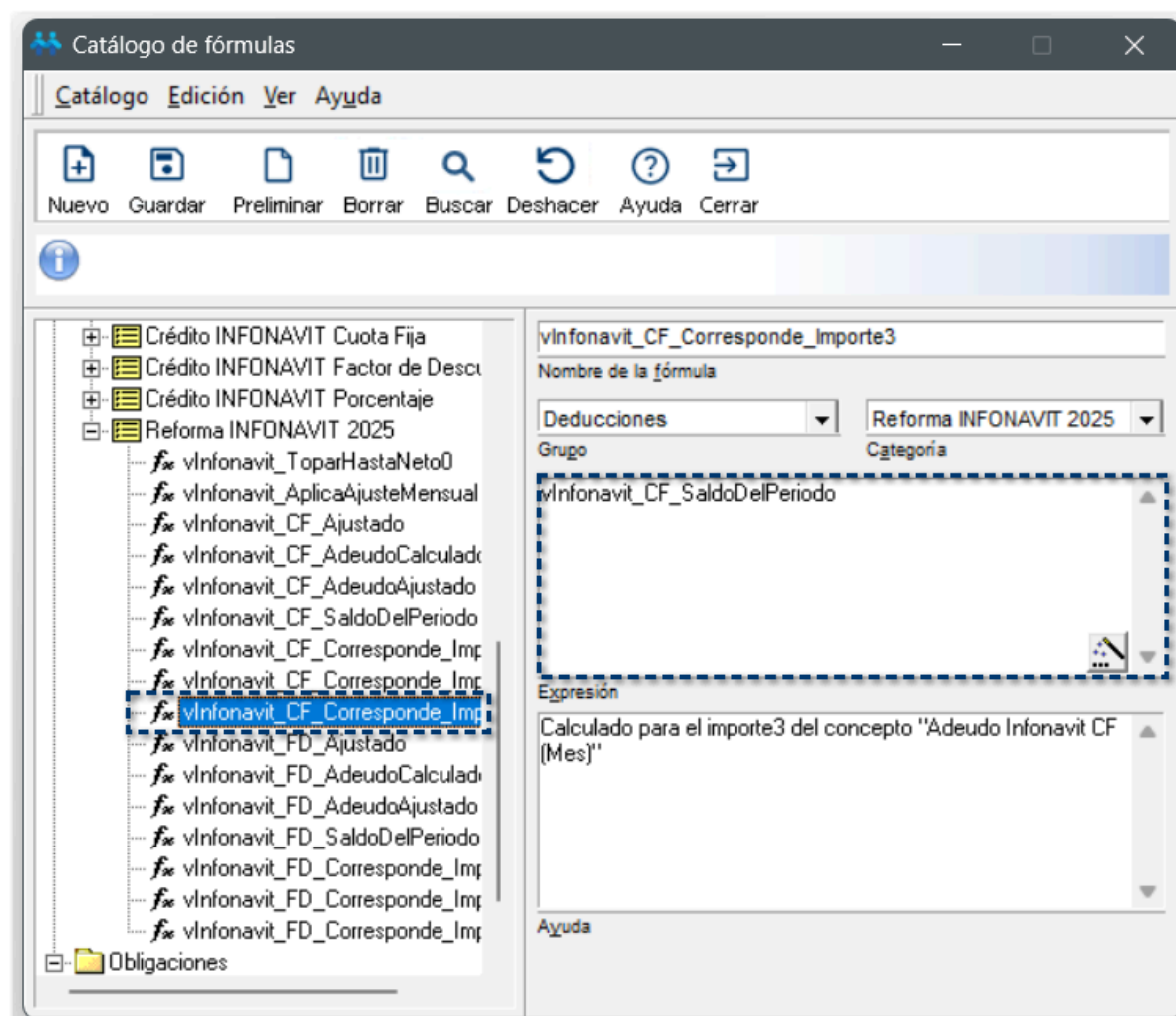
Editable: Si

Expresión: vlnfonavit\_CF\_SaldoDelPeriodo

Ayuda:

Calculado para el importe3 del concepto "Adeudo Infonavit CF (Mes)"





## **vlnfonavit\_FD\_Ajustado:**

**Grupo:** Deducciones

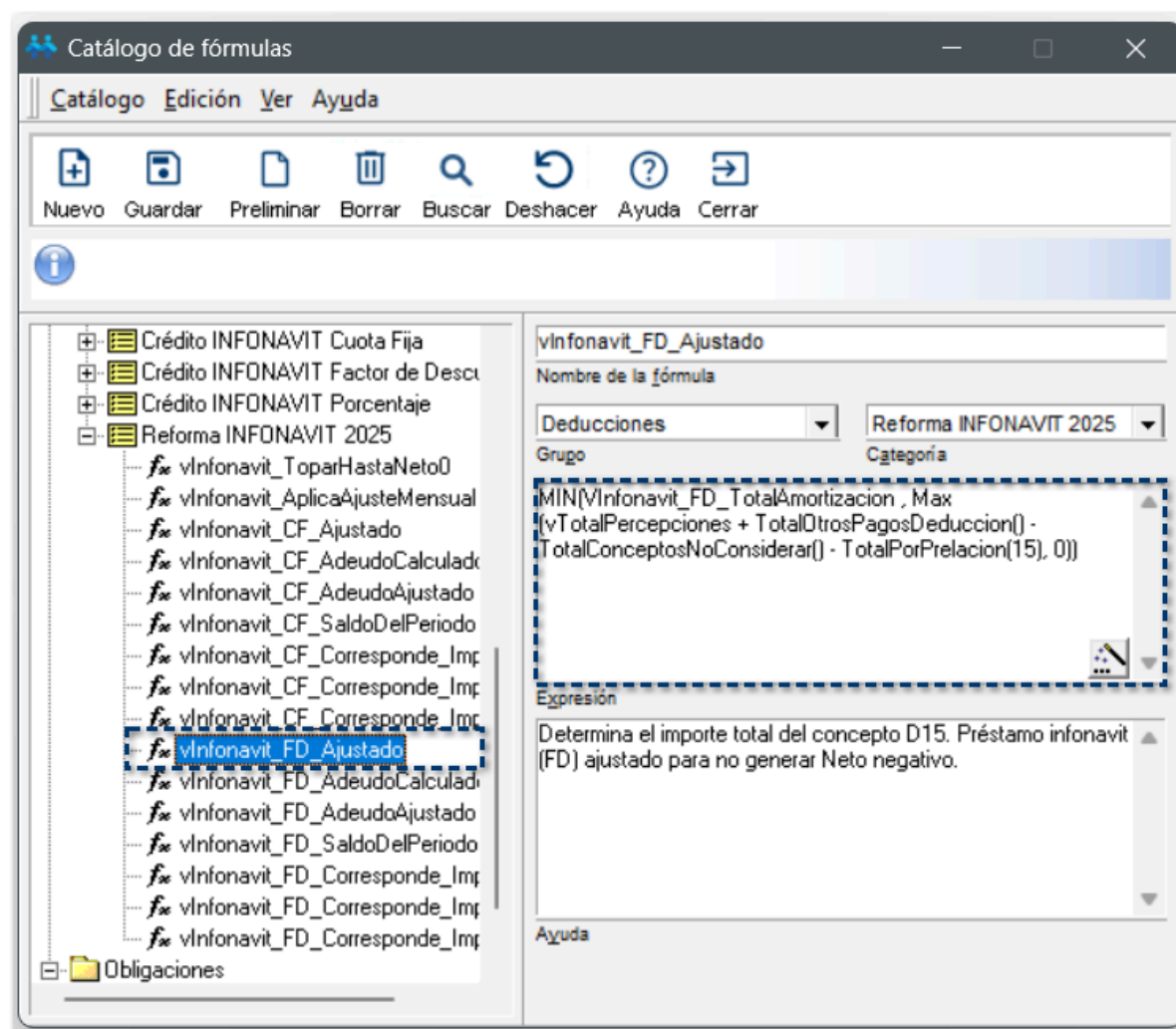
**Categoría:** Reforma INFONAVIT 2025

**Editable:** Si

**Expresión:**  $\text{MIN}(\text{Vlnfonavit\_FD\_TotalAmortizacion}, \text{Max}(\text{vTotalPercepciones} + \text{TotalOtrosPagosDeduccin}() - \text{TotalConceptosNoConsiderar}() - \text{TotalPorPrelacion}(15), 0))$

**Ayuda:**

Determina el importe total del concepto D15. Préstamo infonavit (FD) ajustado para no generar Neto negativo.



## **vInfonavit\_FD\_AdeudoCalculado:**

**Grupo:** Deducciones

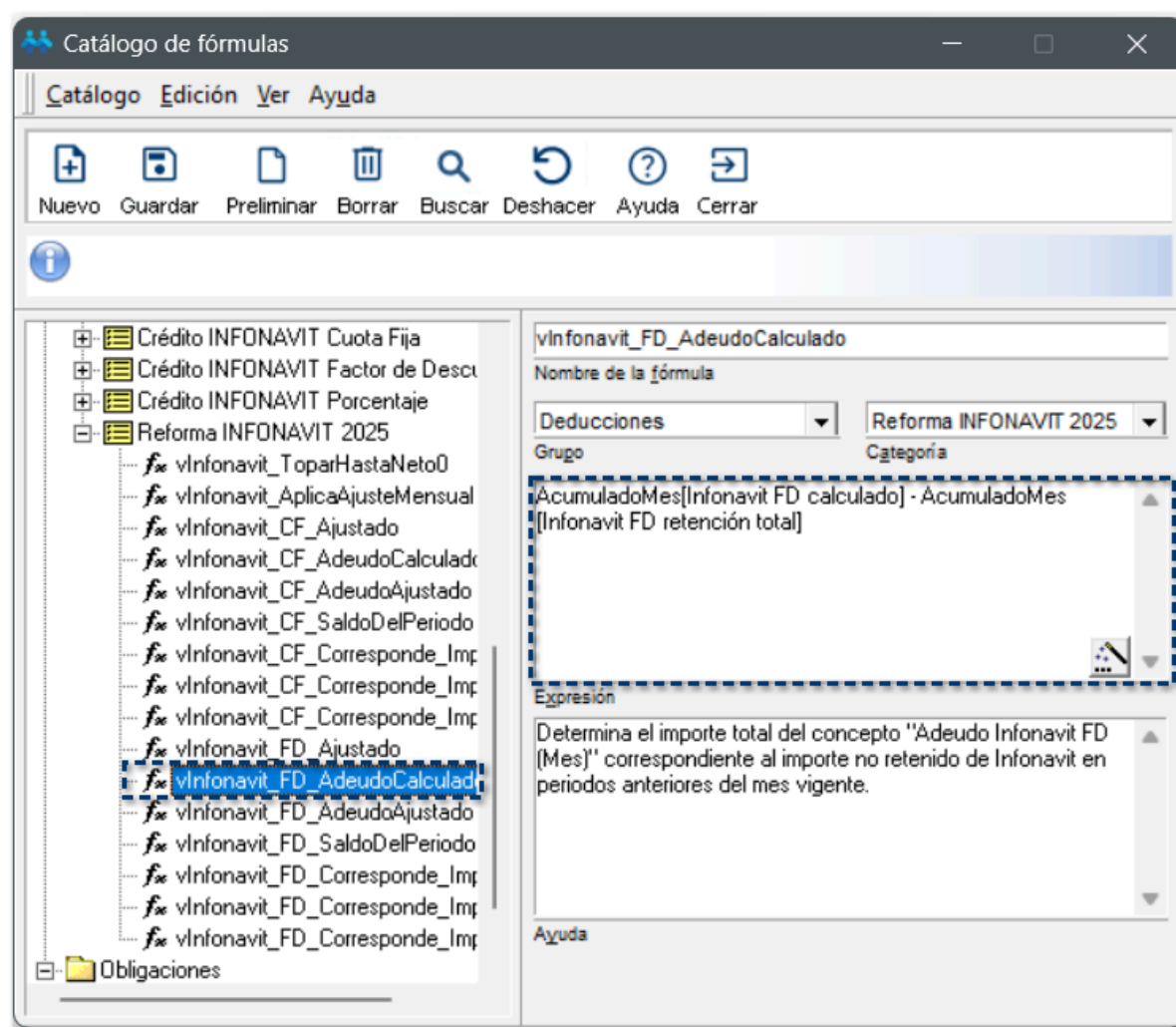
**Categoría:** Reforma INFONAVIT 2025

**Editable:** Si

**Expresión:** AcumuladoMes[Infonavit FD calculado] - AcumuladoMes[Infonavit FD retención total]

**Ayuda:**

Determina el importe total del concepto "Adeudo Infonavit FD (Mes)" correspondiente al importe no retenido de Infonavit en periodos anteriores del mes vigente.



## **vInfonavit\_FD\_AdeudoAjustado:**

**Grupo:** Deducciones

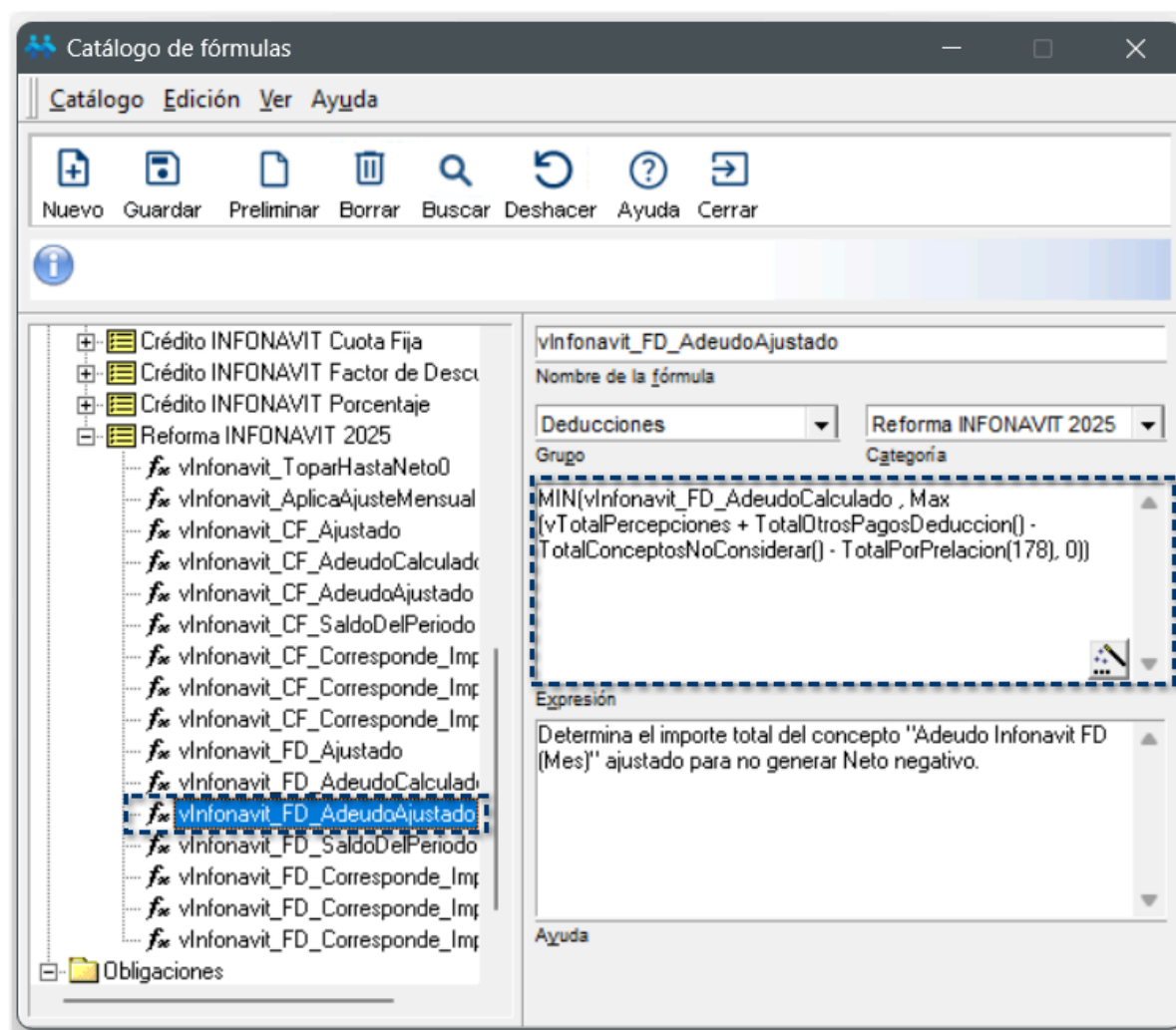
**Categoría:** Reforma INFONAVIT 2025

**Editable:** Si

**Expresión:**  $\text{MIN}(\text{vInfonavit\_FD\_AdeudoCalculado}, \text{Max}(\text{vTotalPercepciones} + \text{TotalOtrosPagosDeduccion}() - \text{TotalConceptosNoConsiderar}() - \text{TotalPorPrelacion}(178), 0))$

**Ayuda:**

Determina el importe total del concepto "Adeudo Infonavit FD (Mes)" ajustado para no generar Neto negativo.



## **vlnfonavit\_FD\_SaldoDelPeriodo:**

**Grupo:** Deducciones

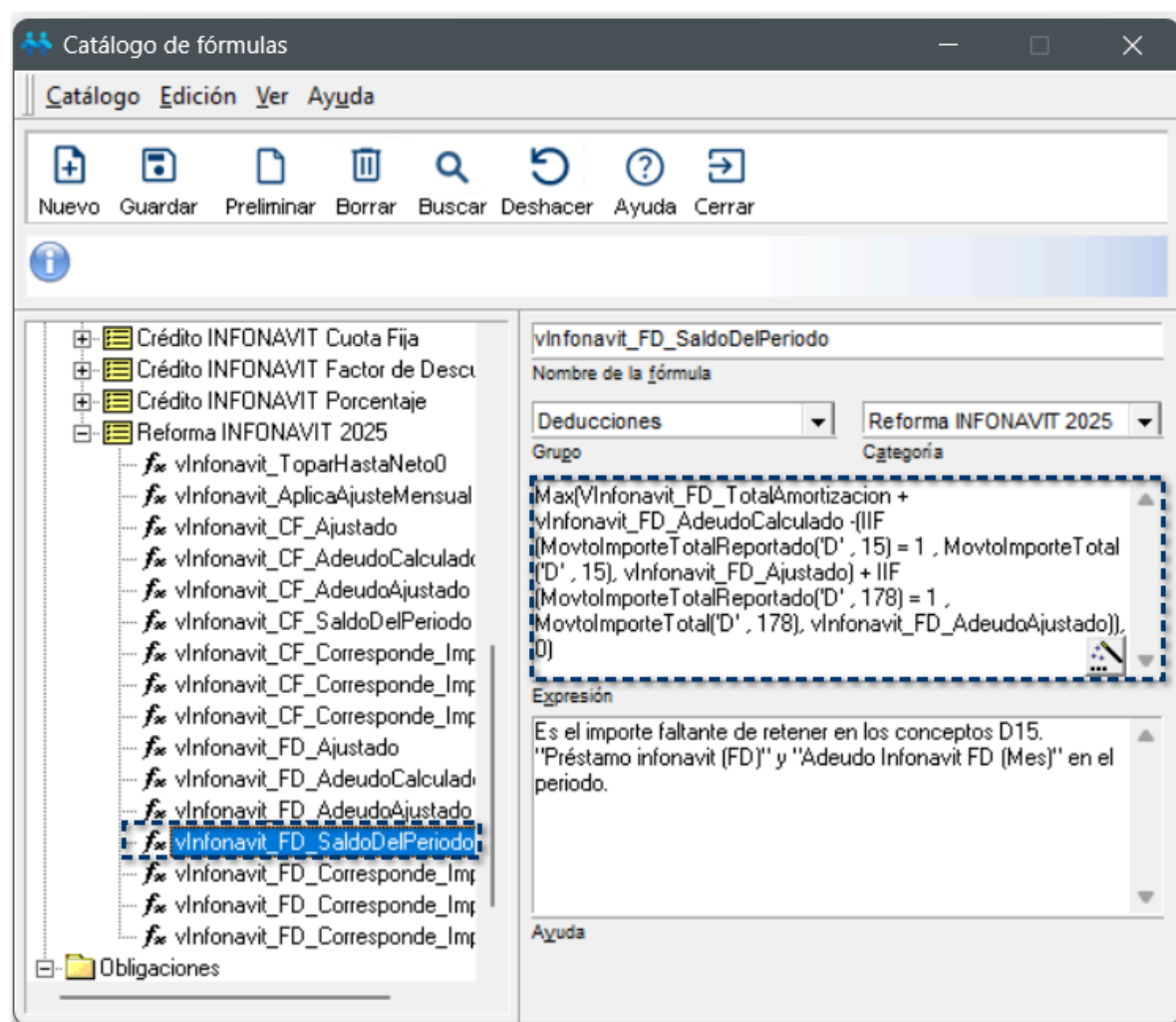
**Categoría:** Reforma INFONAVIT 2025

**Editable:** Si

**Expresión:** 
$$\text{Max}(\text{Vlnfonavit\_FD\_TotalAmortizacion} + \text{vlnfonavit\_FD\_AdeudoCalculado} - (\text{IIF}(\text{MovtoImporteTotalReportado}('D', 15) = 1, \text{MovtoImporteTotal}('D', 15), \text{vlnfonavit\_FD\_Ajustado}) + \text{IIF}(\text{MovtoImporteTotalReportado}('D', 178) = 1, \text{MovtoImporteTotal}('D', 178), \text{vlnfonavit\_FD\_AdeudoAjustado})), 0)$$

**Ayuda:**

Es el importe faltante de retener en los conceptos D15. "Préstamo infonavit (FD)" y "Adeudo Infonavit FD (Mes)" en el periodo.



## vlnfonavit\_FD\_Corresponde\_Importe1:

Grupo: Deducciones

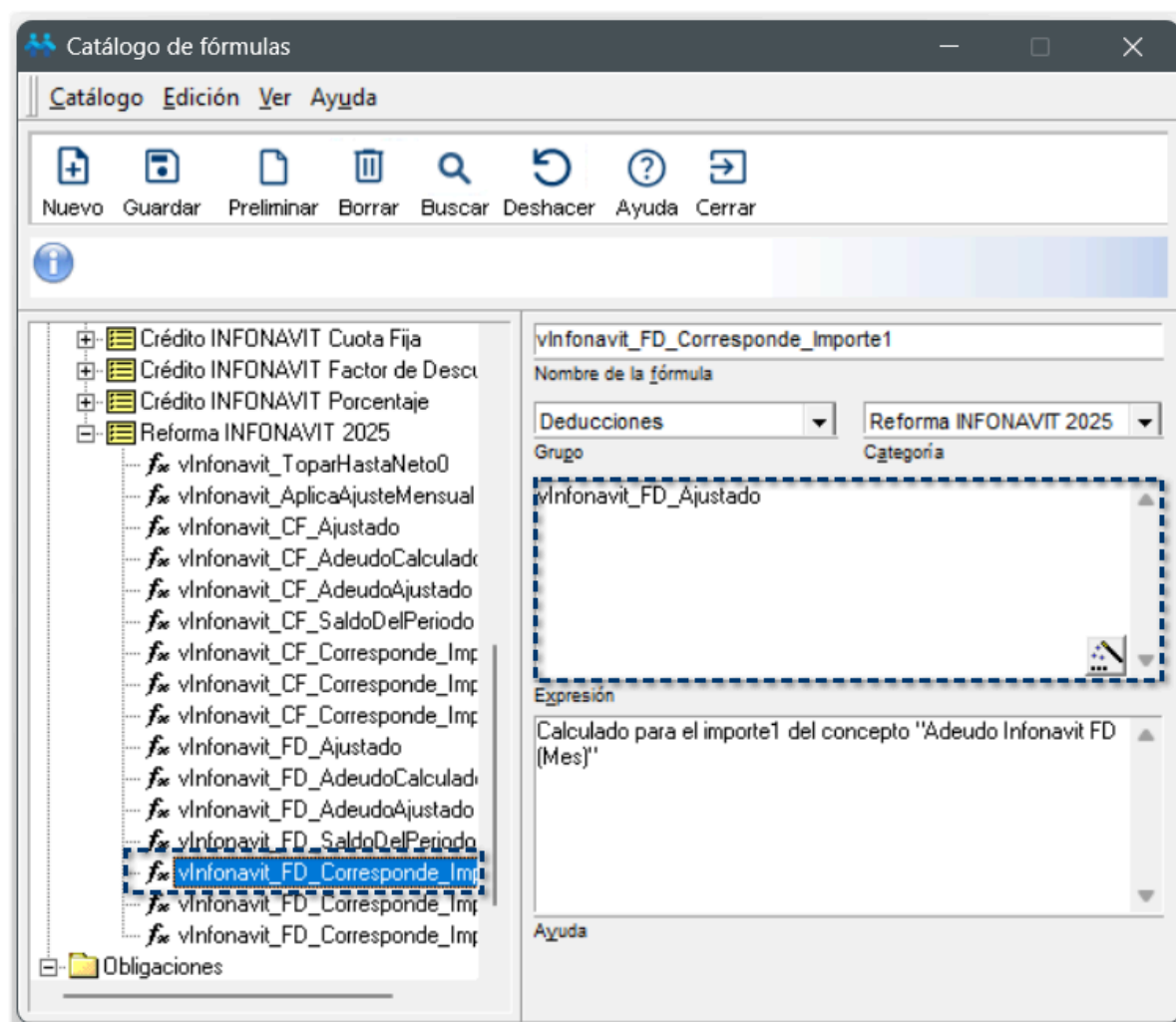
Categoría: Reforma INFONAVIT 2025

Editable: Si

Expresión: vlnfonavit\_FD\_Ajustado

Ayuda:

Calculado para el importe1 del concepto "Adeudo Infonavit FD (Mes)"



## vlnfonavit\_FD\_Corresponde\_Importe2:

Grupo: Deducciones

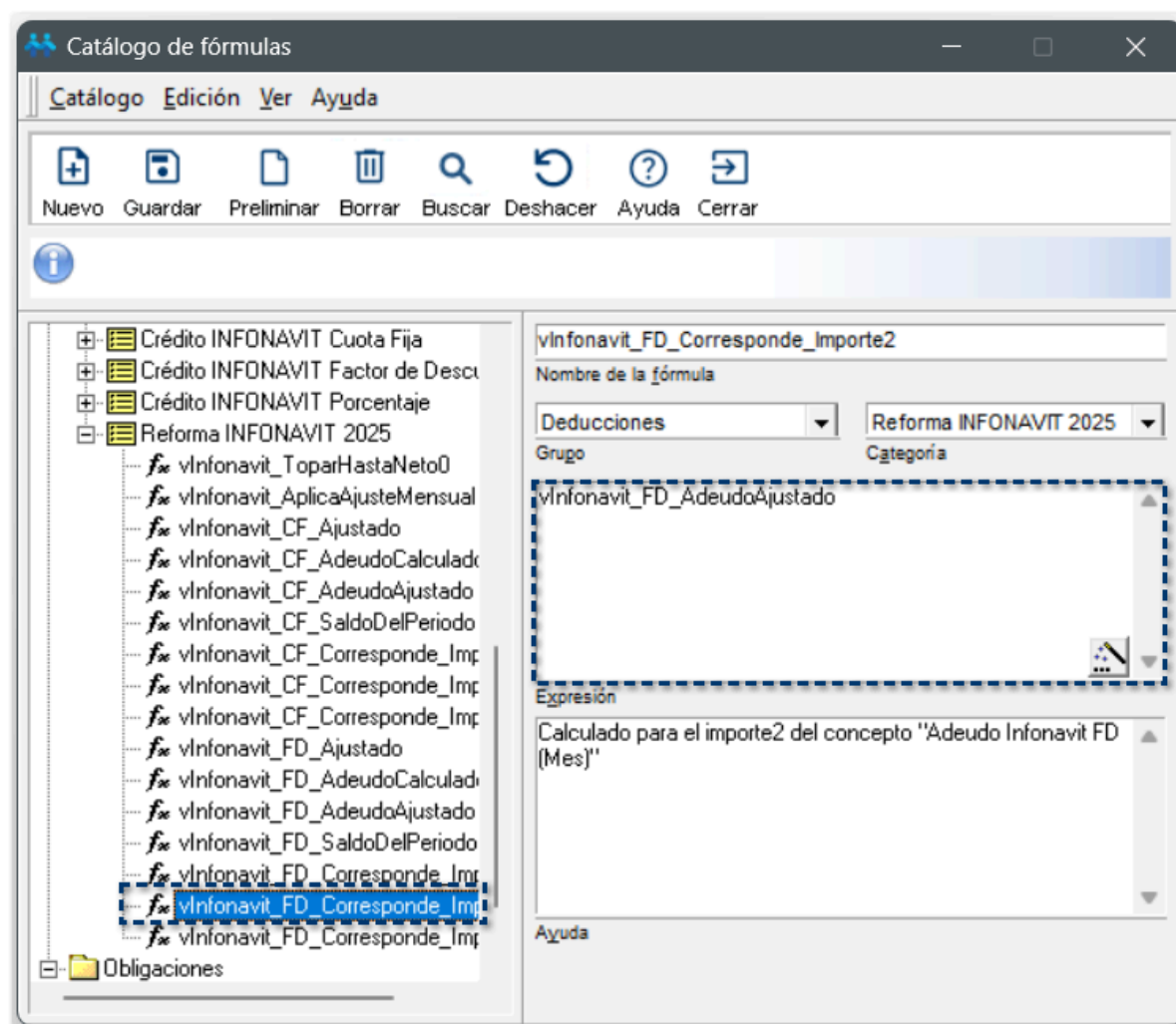
Categoría: Reforma INFONAVIT 2025

Editable: Si

Expresión: vlnfonavit\_FD\_AdeudoAjustado

Ayuda:

Calculado para el importe2 del concepto "Adeudo Infonavit FD (Mes)"



### **vlnfonavit\_FD\_Corresponde\_Importe3:**

Grupo: Deducciones

Categoría: Reforma INFONAVIT 2025

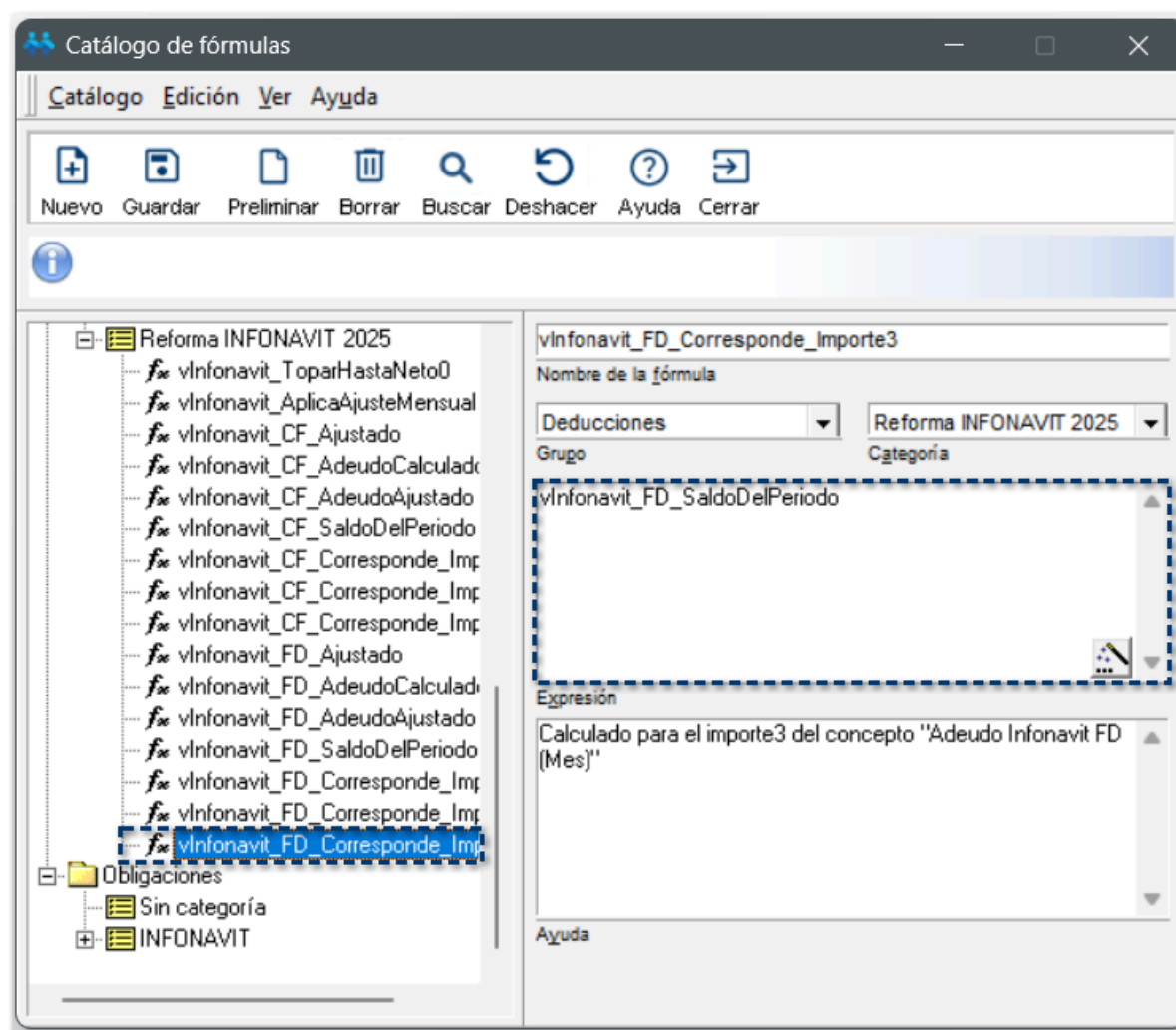
Editable: Si

Expresión: vlnfonavit\_FD\_SaldoDelPeriodo

Ayuda:

Calculado para el importe3 del concepto "Adeudo Infonavit FD (Mes)"





Dentro de la categoría **Préstamos y Créditos**, se incluye la nueva fórmula:

### **vlnfonavit\_AplicaReforma:**

**Grupo:** Deducciones

**Categoría:** Préstamos y Créditos

**Editable:** Si

**Expresión:** 1

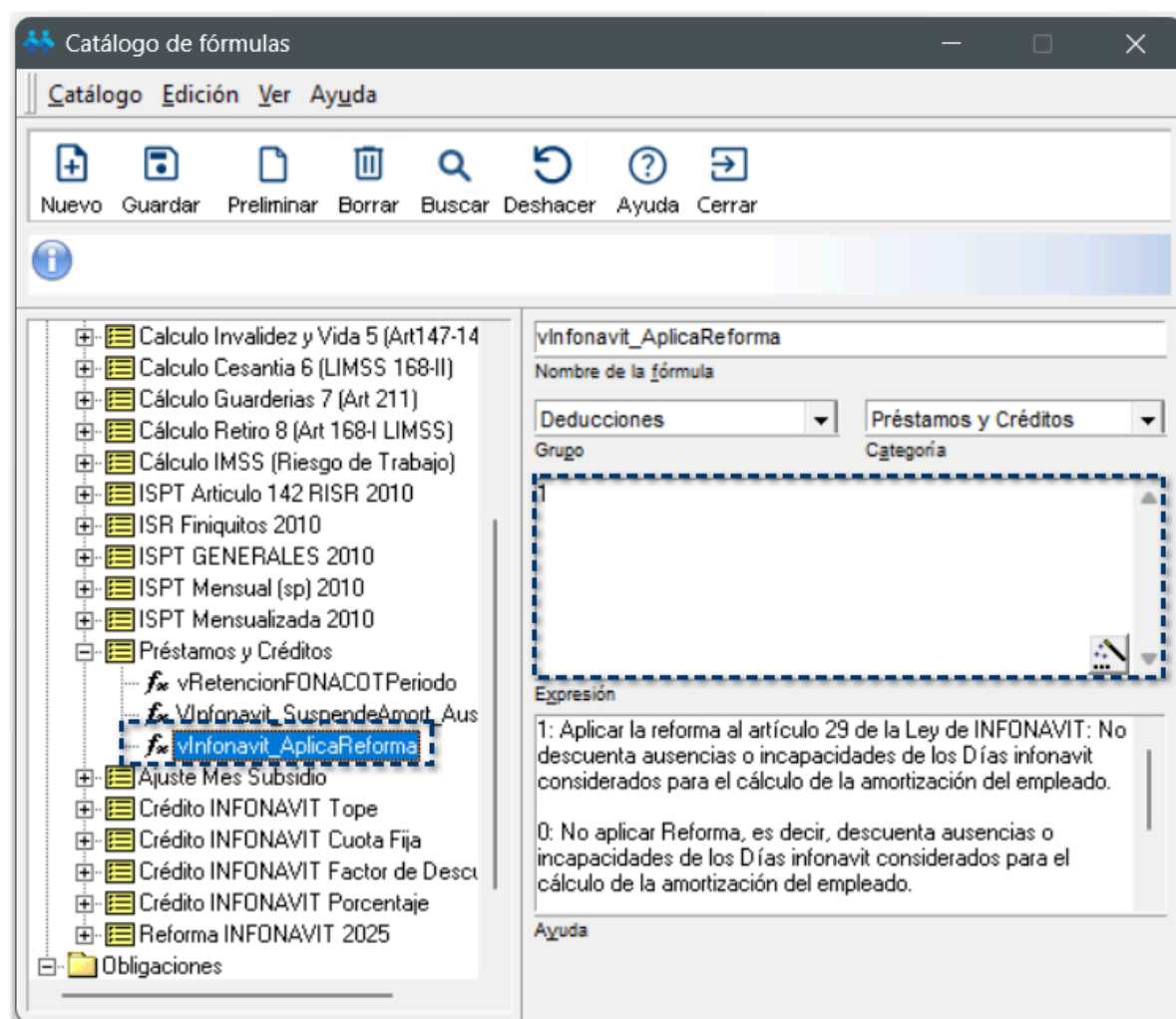
**Ayuda:**

1: Aplicar la reforma al artículo 29 de la Ley de INFONAVIT: No descuenta ausencias o incapacidades de los Días infonavit considerados para el cálculo de la amortización del empleado.

0: No aplicar Reforma, es decir, descuenta ausencias o incapacidades de los Días infonavit considerados para el cálculo de la amortización del empleado.

Por omisión 1: Aplica la Reforma.

Reforma al artículo 29 de la Ley de INFONAVIT, publicada en DOF el 21 de febrero de 2025.



## Actualización de fórmulas:

Además, dentro de las siguientes categorías, se actualizan las siguientes fórmulas:



Grupo: Deducciones

Categoría: Crédito INFONAVIT Cuota Fija

-  VInfonavit\_CF\_SubPer1\_Ausencias
-  VInfonavit\_CF\_SubPer2\_Ausencias
-  VInfonavit\_CF\_SubPer3\_Ausencias
-  VInfonavit\_CF\_SubPer1\_TopeSBC
-  VInfonavit\_CF\_SubPer2\_TopeSBC
-  VInfonavit\_CF\_SubPer3\_TopeSBC

Grupo: Deducciones



Categoría: Crédito INFONAVIT Factor de Descuento

-  VInfonavit\_FD\_SubPer1\_Ausencias
-  VInfonavit\_FD\_SubPer2\_Ausencias

-  VInfonavit\_FD\_SubPer3\_Ausencias
-  VInfonavit\_FD\_SubPer1\_TopeSBC
-  VInfonavit\_FD\_SubPer2\_TopeSBC
-  VInfonavit\_FD\_SubPer3\_TopeSBC

Grupo: Deducciones

Categoría: Crédito INFONAVIT Porcentaje

-  VInfonavit\_PORC\_SubPer1\_Ausencias
-  VInfonavit\_PORC\_SubPer2\_Ausencias
-  VInfonavit\_PORC\_SubPer3\_Ausencias
-  VInfonavit\_PORC\_SubPer4\_Ausencias
-  VInfonavit\_PORC\_SubPer5\_Ausencias
-  VInfonavit\_PORC\_SubPer1\_TopeSBC
-  VInfonavit\_PORC\_SubPer2\_TopeSBC
-  VInfonavit\_PORC\_SubPer3\_TopeSBC
-  VInfonavit\_PORC\_SubPer4\_TopeSBC
-  VInfonavit\_PORC\_SubPer5\_TopeSBC



## Funciones del Editor de expresiones.

Al ingresar al **Editor de expresiones**, dentro de la pestaña **Funciones**, se agregan nuevas funciones:

✖ **MovtoImporte1Reportado / MovtoImporte2Reportado / MovtoImporte3Reportado / MovtoImporte4Reportado:**

Identifican si el movimiento de un concepto en el periodo vigente está reportado o no, permitiendo evaluar el importe total reportado, importe1 reportado, importe2 reportado, importe3 reportado y el importe4 reportado.

✖ **MovtoImporteTotal y MovtoImporteTotalReportado:**

Obtienen el importe total de un concepto.

✖ **TotalOtrosPagosDeduccion:**

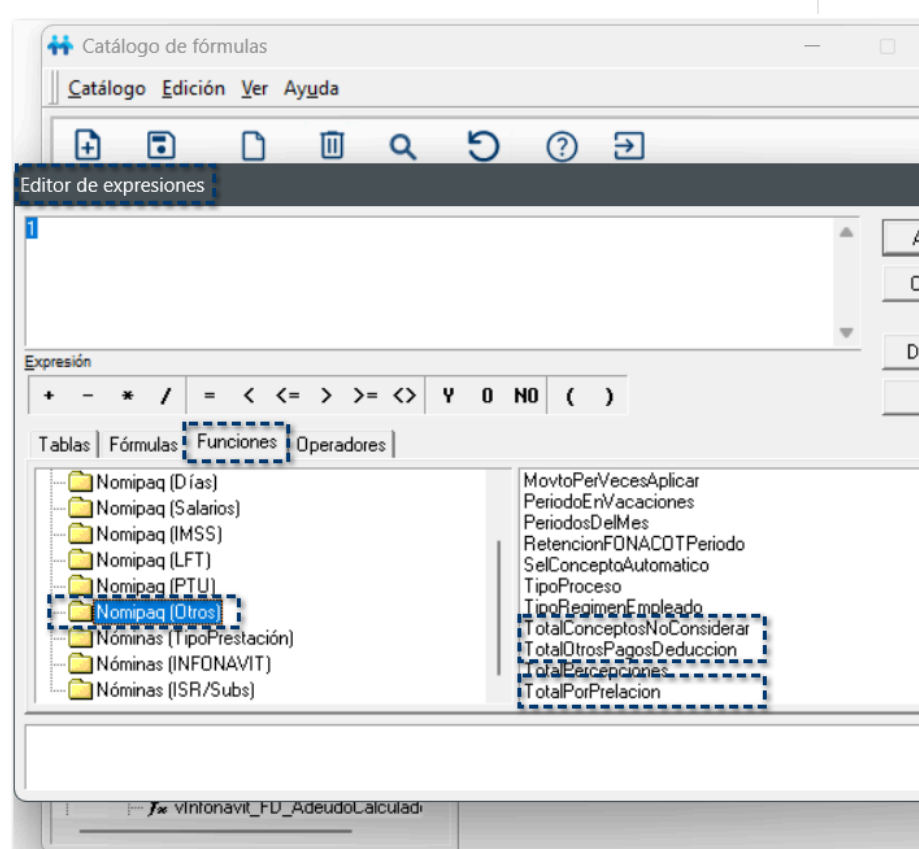
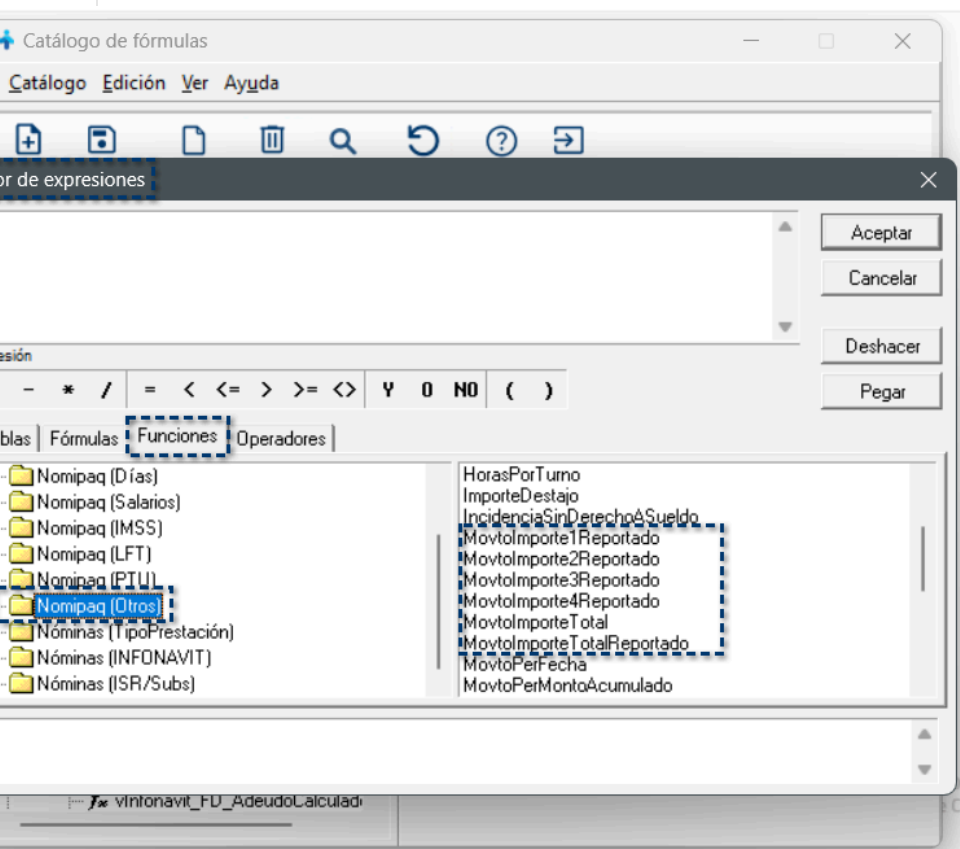
Obtiene el importe total de los conceptos con clave SAT Otros Pagos que se encuentran dentro de los conceptos Deducción.

#### ✖ TotalConceptosNoConsiderar:

Obtiene el importe total de los conceptos que No deben considerarse dentro del cálculo como parte de los ingresos.

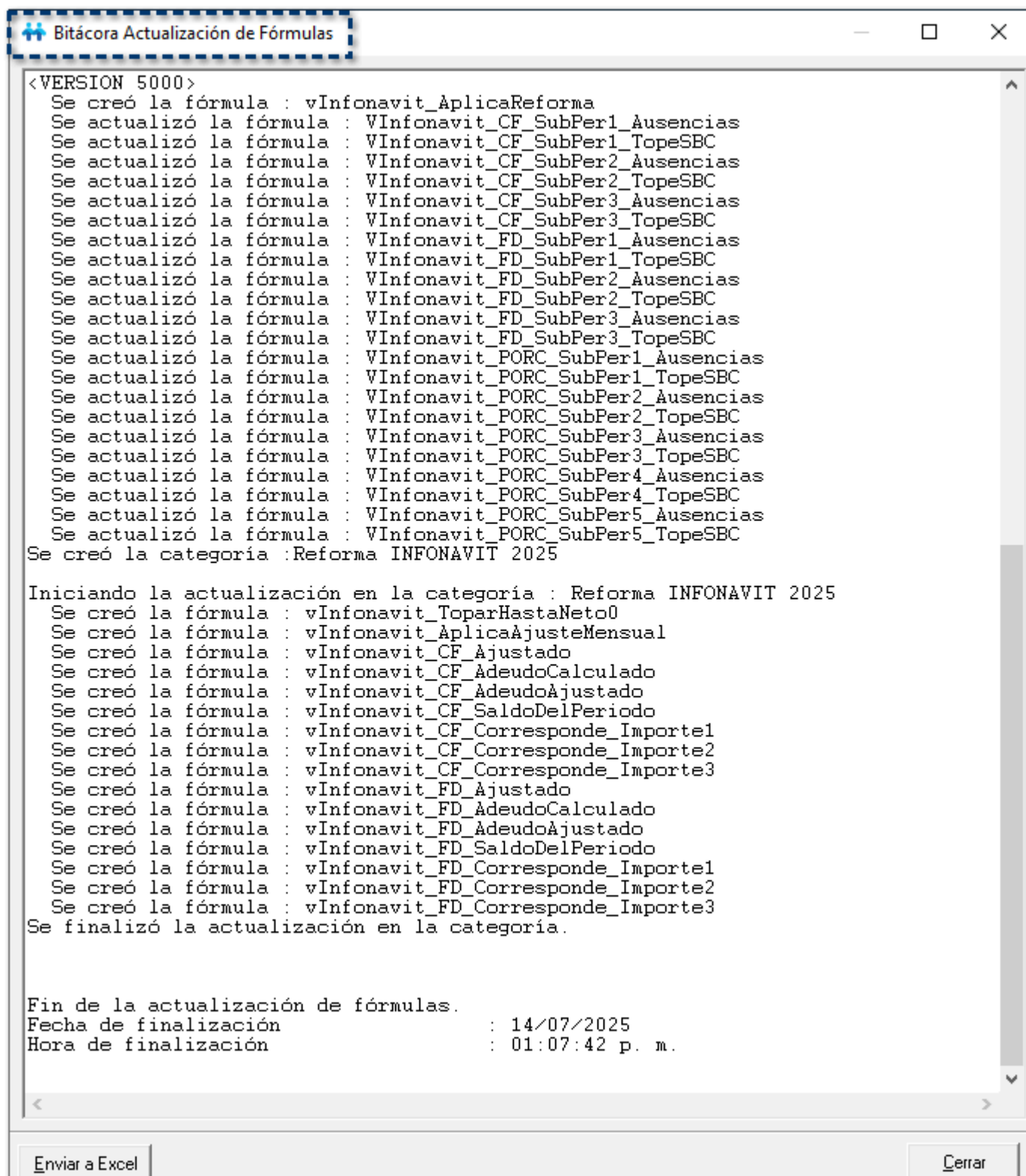
#### ✖ TotalPorPrelacion:

Obtiene la suma del importe total de los conceptos Deducción ordenados por prelación anteriores al concepto recibido por parámetro.



## Convertidor de formulario.

Al ingresar a las empresas, después de instalar la versión 18.1.3 de **CONTPAQi Nóminas®**, se mostrará la **Bitácora Actualización de Fórmulas**, con el desglose de las fórmulas que fueron actualizadas:



El sistema genera un respaldo previo a la actualización del convertidor de formulario:

Respaldo empresa

Ejecutar

Nuevo

Cerrar

Escriba el nombre del respaldo

Datos del respaldo

Empresa:

Empresa1

Respaldo: \*

Empresa1

-20250714-1311.bak

Fecha respaldo:

14/07/2025

Hora respaldo:

13:11

NOTA: Siempre se respalda su administrador de documentos digitales, si lo comparte con otras empresas de ésta u otra aplicación, se recomienda respaldar también dichas empresas.

Ruta y respaldos existentes

C:\Compac\Empresas\ctEmpresa1\Respaldo\

AntesVersion\_18\_1\_2-Empresa1-20250707-2035.bak

AntesVersion\_18\_1\_2-Empresa1-20250714-1307.bak

Calculo\_Infonavit-20250630-1350.bak

Categoria\_Formulas\_Reforma\_Infonavit-20250620-1602.bak

Empresa1-20250522-1940.bak

Formulario\_Infonavit\_2025-20250707-1048.bak

Formulas\_finales-20250704-1746.bak

Formulas\_Infonavit\_Nominas-20250703-1903.bak

Formulas\_Infonavit\_Personia-20250703-1945.bak

<Enter/doble click> Seleccionar para sobrescribir

\* Obligatorio



### Beneficio

Ponemos a tu disposición el [Caso Práctico: Reforma Ley INFONAVIT](#) donde podrás consultar más información.


C712709, C712712, C712714, C716428, C716432, C719733, C720909, C720978,

Al calcular se agrega el nuevo concepto especie de Infonavit, sólo si el empleado tiene crédito Infonavit.


Al calcular se agrega el concepto nuevo de Adeudo sólo si el empleado tiene crédito Infonavit CF o FD y tiene la bandera de ajuste de saldos activada desde la Configuración para cálculo de Infonavit.




Configuración Infonavit




Guardar



Restablecer



Cerrar



Los cambios en esta opción se reflejarán en el siguiente cálculo de la nómina

Configuración

Selecciona la configuración deseada para el cálculo de INFONAVIT

¿Aplicar reforma INFONAVIT?

☒ Si

☐ No

Si un recibo tiene neto negativo, ¿Ajustar las deducciones para dejar el neto en 0?

☒ Si

☐ No

Configurar prelación de descuentos


¿Realizar ajuste de descuento infonavit cuando no se completó la amortización del crédito en periodos del mismo mes?

☒

Si

☐ No

Para ver más información da clic [AQUI](#)



[illegible]

Al finalizar el cálculo de las deducciones se calcula el nuevo concepto de especie Infonavit para llevar los importes calculados, ajustes y el saldo.

**Percepciones, deducciones y obligaciones**

☒ 180. Infonavit FD correspondiente (Deducción)

---

Valor:

**Importe total:**

Importe ajustado al Neto:

Adeudo ajustado:

Saldo del periodo:

Descripción Cuatro:

En caso de que exista un ajuste por prelación con la bandera activada en la Configuración de cálculo de Infonavit, el importe ajustado al Neto varía del calculado y el saldo del periodo muestra la diferencia entre lo que debió retenerse y lo que se pudo retener.

**Configuración Infonavit**

**Los cambios en esta opción se reflejarán en el siguiente cálculo de la nómina**

**Configuración**

**Selecciona la configuración deseada para el cálculo de INFONAVIT**

¿Aplicar reforma INFONAVIT?

☒ Si ☐ No

Si un recibo tiene neto negativo, ¿Ajustar las deducciones para dejar el neto en 0?

☒ **Si** ☐ No

¿Realizar ajuste de descuento infonavit cuando no se completó la amortización del crédito en periodos del mismo mes?

☐ Si ☒ No

Para ver más información da clic [AQUI](#) 







# Simulación de amortización de Infonavit

C715417

## Beneficio

A partir de esta versión, al ejecutar la **Simulación de amortización Infonavit** dentro del **sobre-recibo** de nómina, podrás visualizar las banderas de cálculo de Infonavit, que indicarán si se topa, si queda un remanente o adeudo del Infonavit a pagar en el periodo, esto con el fin de tener claridad en el cálculo que está realizando el sistema.

Cuando el empleado tenga un crédito en Factor de descuento INFONAVIT (antes VSM) o Cuota fija en pesos, al revisar la simulación de Infonavit, se visualizarán nuevas secciones detalladas para mostrar la trazabilidad del cálculo:

- ✕ Ajustes por retención insuficiente.
- ✕ Importes de amortización correspondiente.
- ✕ Y adeudos aplicados derivados de periodos anteriores, dentro del mismo mes.

## Configuración

A partir de ahora, al ejecutar la **Simulación de amortización Infonavit** dentro del **sobre-recibo**, visualizarás los parámetros de configuración del Infonavit, quedando de la siguiente manera:

### ✕ DETERMINACIÓN DE LA AMORTIZACIÓN DE INFONAVIT:

Visualizarás la información como actualmente lo hace, separado por subperiodos.

### ✕ AMORTIZACIÓN DEL PERIODO:

Visualizarás la amortización ajustada, que corresponde al concepto D15, D16 o D59, con su importe total, lo que realmente se está reteniendo al trabajador por concepto de Infonavit.

Se incluye la amortización correspondiente, es decir, lo que debió retenerse.

En los escenarios donde no hay faltas ni incapacidades y se retiene completo, los dos valores serán los mismos.

### ✕ ADEUDO POR RETENCIÓN INSUFICIENTE:

Visualizarás la siguiente información:

- Adeudo INFONAVIT mensual.
- Adeudo aplicado en el periodo: lo que tenga el concepto de Adeudo CF mensual o Adeudo FD mensual, según el tipo de descuento del empleado.
- Nuevo saldo del adeudo mensual: después de aplicar la amortización del periodo y el adeudo aplicado en el periodo, se genera el nuevo saldo del adeudo mensual y se refleja en este parámetro.

### ✕ TOTALES:

Visualizarás la siguiente información:

- Amortización total del periodo: Lo que va a quedar reflejado en los conceptos D15, D16 o D59
- Adeudo aplicado en el periodo: Lo que tiene el concepto Adeudo CF mensual o Adeudo FD mensual, según el tipo de descuento del empleado.
- Seguro INFONAVIT: Si en el periodo se aplicaron los 15.00 del seguro
- Total aplicado en el recibo: Suma de Amortización total del periodo + Adeudo aplicado en el periodo + Seguro INFONAVIT

#### ⌘ PARÁMETROS DE CONFIGURACIÓN:

Visualizarás cómo están configurados los 3 parámetros:

¿Aplica reforma infonavit?	Si
Si un recibo tiene neto negativo, ¿Ajustar las deducciones para dejar el neto en 0?	Si
¿Realizar ajuste de descuento Infonavit cuando no se completó la amortización del crédito en periodos previos del mismo mes?	Si



Simulación de amortización Infonavit

Cálculo amortización Cuota Fija

Empleado: 111 HERNANDEZ VALENZUELA SUSANA

Exportar Excel®

Últimos movimientos del historial del crédito:

Modificación: 10/07/2025

Modificación: 11/01/2025

Modificación: 10/01/2025

Cuota Fija

DETERMINACIÓN DE LA AMORTIZACIÓN DE INFONAVIT

[Periodo 13 Quincenal del 01/07/2025 al 15/07/2025]
Subperiodo1
Subperiodo2

Factor Cuota Fija Mensual	3200.0000	3300.0000
Días del Bimestre	62.00	62.00
Días Base	9.00	6.00
Ausencias e Incapacidades a descontar	0.00	0.00
Días de Infonavit	9.00	6.00
Amortización Diaria	103.23	106.45
Amortización del Subperiodo	929.03	638.71
Amortización Total del Periodo		1200.00

AMORTIZACIÓN DEL PERIODO

Amortización ajustada del periodo	\$1,200.00
INFONAVIT correspondiente del periodo	\$1,567.74

ADEUDO POR RETENCIÓN INSUFICIENTE

Adeudo INFONAVIT mensual	\$1,380.00
Adeudo aplicado en el periodo	\$680.00
Nuevo saldo de adeudo mensual	\$700.00

TOTALES

Amortización total del periodo	\$1,200.00
Adeudo aplicado en el periodo	\$680.00
Seguro INFONAVIT	\$15.00
Total aplicado en el recibo	\$1,895.00

PARÁMETROS DE CONFIGURACIÓN

¿Aplica reforma INFONAVIT?	Sí
Si un recibo tiene neto negativo, ¿Ajustar las deducciones para dejar el neto en 0?	Sí
¿Realizar ajuste de descuento Infonavit cuando no se completó la amortización del crédito en periodos previos del mismo mes?	Sí

Descripción

Muestra el factor con tipo de descuento Cuota Fija que aplica en el subperiodo.

## Nota

Al ejecutar la Simulación de amortización Infonavit con créditos en Porcentaje, visualizarás la simulación anterior.

Al ejecutar la Simulación de amortización Infonavit con créditos en Cuota Fija (CF) o Factor Descuento (FD), visualizarás la simulación nueva simulación con el desglose de los parámetros de configuración.

66



### Beneficio

Ponemos a tu disposición el [Caso Práctico: Reforma Ley INFONAVIT](#) donde podrás consultar más información.

# Nuevos reportes

C716250

## Beneficio

A partir de esta versión, se incluye un nuevo reporte **Amortización bimestral INFONAVIT** que ayudará a detectar empleados que tuvieron retención insuficiente de Infonavit para poder capturar el importe de lo retenido en la nueva versión que libere SUA.

El nuevo informe permite ver el total retenido por amortización de INFONAVIT mes a mes, dentro del bimestre.

## Configuración

Al ingresar al menú **IMSS/INFONAVIT**, dentro del submenú **Reportes**, se agrega el nuevo reporte **Amortización bimestral INFONAVIT**.

Al seleccionar este nuevo reporte, se mostrará la ventana de parámetros:

- ✖ Registro patronal
- ✖ Ejercicio
- ✖ Bimestre
- ✖ Mostrar información:
  - Todos los empleados acreditados
  - Empleados con retención insuficiente
- ✖ Departamento inicial / Departamento final
- ✖ Empleado inicial / Empleado final
- ✖ Sólo empleados con incidencias
- ✖ Incluir aportación

**Amortización bimestral INFONAVIT**

Selecciona el registro patronal

1 Principal 2 Otros parámetros

Registro patronal  
000000000000

Ejercicio  
2025

Bimestre  
Enero-Febrero

Mostrar Información:  
☒ Todos los empleados acreditados  
☐ Empleados con retención insuficiente

Departamento inicial: (Ninguno) Departamento final: Ventas

Empleado inicial: 001 F3 Empleado final: 013 F3

Sólo empleados con incidencias  
No

Incluir aportación patronal No Incluir datos del crédito No

Ejecutar Reporte <F10> Seleccionar Salida Cancelar

Una vez que has definido los parámetros de búsqueda, haz clic en el botón **Ejecutar Reporte <F10>**.

Visualizarás el siguiente reporte con base a los parámetros establecidos:

EMPRESA DEMO V18																
Amortización bimestral INFONAVIT																
Mes del 01/07/2025 al 31/08/2025																
Número de Seguro Social	Código	Nombre	RFC/CURP	Departamento	Clave	Fecha	Días	SDI	Inc.	Aus.	Mes 1 Amortización retenida	Mes 2 Amortización retenida	Bimestre Amortización retenida	Amortización (Infonavit SUA)	Diferencia por retención insuficiente	% CF FD
666	111	IBE-870101-(Ninguno)	IBE-870101-(Ninguno)				62	524.66	12	0	2,492.12	0.00	2,492.12	6,558.25	4,066.13	25.00 %
		EVS-870101-(Ninguno)	EVS-870101-(Ninguno)				62	314.79	10	0	2,765.85	0.00	2,765.85	6,570.97	3,805.12	3300.00 C.F.
<b>Totales:</b>		<b>2 Empleados</b>					<b>124</b>				<b>5,257.97</b>	<b>0.00</b>	<b>5,257.97</b>	<b>13,129.22</b>	<b>7,871.25</b>	

\*\* Si inactiva una tarjeta de Credito Infonavit antes del fin de bimestre, el valor mostrado en Amortización puede ser incorrecto ya que calculará todo el bimestre.  
 \*\* A los días ya se les han descontado las ausencias.  
 \*\* Existen algunos tipos de periodo que tienen aún periodos sin autorizar en el bimestre.




### Beneficio

Ponemos a tu disposición el [Caso Práctico: Reforma Ley INFONAVIT](#) donde podrás consultar más información.



# Preguntas frecuentes

 ¿Actualmente la reforma se aplica a todos los tipos de descuento: Cuota fija en pesos, VSM (Factor descuento) y Porcentaje?

No, la reforma NO aplica a los créditos en porcentaje. Solamente aplica a VSM y cuota fija en pesos. En créditos en porcentaje el descuento se calcula como antes de la reforma, descontando las ausencias e incapacidades y aplicando el porcentaje solo por los días pagados.

 ¿Qué es la prelación de conceptos?

La prelación de descuentos se refiere al orden en que se aplican los diferentes tipos de descuentos. No considera conceptos especie o sin clave SAT. Esta configuración no tiene que ver con la reforma Infonavit, únicamente aplica en escenarios cuando el sueldo del empleado no sea suficiente para cubrir todos los descuentos.

 ¿Es posible timbrar el sobre-recibo cuando se realiza ajuste al neto quedando en \$0.00?

Si, es posible realizar el timbrado de sobre-recibos cuando se tiene el neto en negativo y se ajustan las deducciones para dejar el neto en \$0.00, ya que se está realizando el cálculo de percepciones y otros pagos.

Los únicos sobre-recibos que no se timbran es cuando no hay percepciones ni otros pagos, por ejemplo, cuando se tuvo una incapacidad durante todo el periodo y no se calculó sueldo.

# Mejoras



# Interfaz

## Actualización en el layout para la dispersión de nómina del banco BBVA Bancomer

C722153 - Ticket#00049469

Nuevo archivo configurable para mandar la dispersión a banco BBVA Bancomer.

A partir de esta versión de **CONTPAQi Nóminas®**, cuando se realice la dispersión para el banco BBVA Bancomer, cuando termines de configurar los filtros para mostrar la información, se mostrará una pantalla donde te solicitará que captures:

- ✕ Tipo de cuenta del empleado.
- ✕ Clave de banco destino.
- ✕ Clave de la plaza destino.

The dialog box titled 'Inicio de parámetros' (Start of parameters) for 'Configuración: BBVA Bancomer' contains a table with the following data:

Parámetro	Valor
Tipo de cuenta del empleado	01
Clave de banco destino	012
Clave de la plaza destino	000

At the bottom of the dialog are 'Aceptar' (Accept) and 'Cancelar' (Cancel) buttons.

### Estructura del layout de pago 108 por cuenta

Diagram illustrating the structure of the payment layout (108) by account, showing fields and their corresponding values:

000000001 JUCM900706MMC 011127323638 000000000658075 JUAN MANUEL PEREZ PEREZ 012000

Fields are numbered 1 through 8:

- 1: 000000001
- 2: JUCM900706MMC
- 3: 011127323638
- 4: 000000000658075
- 5: JUAN MANUEL PEREZ PEREZ
- 6: JUAN MANUEL PEREZ PEREZ
- 7: 012000
- 8: 012000

#### Datos generales

- ➊ **Número consecutivo de registro:**
  - 9 dígitos anteponiendo los ceros necesarios
  - Alineación a la derecha
- ➋ **Tipo de cuenta del empleado:**
  - 2 dígitos
  - 01 para cuenta de cheques
  - 40 para cuenta CLABE
- ➌ **RFC del empleado:**
  - 16 caracteres alfanuméricos
  - RFC del colaborador seguido de 3 espacios
- ➍ **Número de cuenta BBVA del empleado:**
  - 20 dígitos
  - Cuenta de cheques: 10 dígitos + 10 espacios
  - Cuenta CLABE: 18 dígitos + 2 espacios

En el parámetro: **Tipo de cuenta del empleado**, por omisión tendrá el valor **01**, sin embargo, **podrás capturar el dato que necesites** de acuerdo con las especificaciones del banco.

Antes de este cambio, cuando se generaba el archivo, el sistema tomaba por default el tipo **99** y con este tipo de cuenta se generaba el archivo txt.

Ahora podrás configurar el tipo de cuenta de acuerdo con los requerimientos del banco.

# IMSS/INFONAVIT

# Módulo de Proceso de Modificación de SBC

## Campo csueldomixto de la base de datos

D719736 - Ticket#00049469

A partir de esta versión, cuando se aplique la modificación de SBC por aniversario laboral en empleados con base de cotización mixta, el campo en base de datos csueldomixto corresponderá con el valor que se aprecia en el catálogo de empleados en el campo SBC (topado a 25 UMAS).

Anteriormente, en algunos escenarios específicos, el campo csueldomixto no tomaba la parte variable correspondiente a la fecha de aplicación de la modificación por aniversario laboral, en escenarios donde la fecha del aniversario estaba fuera del inicio de bimestre.

Es importante mencionar que todos los procesos del sistema relacionados con el cálculo del SBC se aplican de manera correcta, ya que los procesos recalculan el SBC y no leen directamente el campo mencionado anteriormente.

Este campo se puede utilizar para generar reportes a la medida, hojas electrónicas o desarrollos externos al aplicativo.

Si utilizas este campo de la base de datos, ahora, se actualizará de manera adecuada en estos escenarios específicos, tomando la parte variable que corresponde a la fecha de aplicación.

# Usuarios



## Seguridad – Usuarios que tienen configurado permiso solo consulta en los catálogos

D720068 - Ticket#042416

A partir de esta versión de **CONTPAQi Nóminas®**, cuando un usuario tenga configurado permiso de solo consulta en los catálogos (empleados, departamentos, puestos, etc.), el sistema no permitirá Importar catálogos, respetando el permiso de solo consulta.

En versiones anteriores del sistema, cuando el usuario tenía configurado el permiso solo de consulta en los catálogos, el sistema permitía realizar la importación.

# Sobre-recibo

## Captura de tarjetas FONACOT

C719970 - Ticket#38162

A partir de esta versión, se permiten guardar los cambios realizados en los datos de las tarjetas FONACOT de manera correcta.

En la versión anterior, en algunos escenarios específicos, cuando se tenía una tarjeta FONACOT y posteriormente se aplicaban cambios en sus datos, podía presentarse el mensaje de error: "Ocurrió un error al extraer la información del sistema", al guardar los cambios.

# Procesos

# Emisión de recibos electrónicos

## Timbrado selectivo

DC718078 - Ticket#35631

A partir de esta versión, cuando se ejecuta el proceso de Emisión de recibos electrónicos con la opción de **Elegir recibos a emitir** (el timbrado selectivo), el módulo se abre correctamente y permite realizar el timbrado selectivo.

En la versión anterior, al emitir recibos con la opción de **Elegir recibos a emitir**, en bases de datos donde había conceptos con importes con más de 18 decimales se mostraba el error: Arithmetic Msg 8115, Level 16, State 6, Line 1 Arithmetic overflow error converting float to data type numeric.

Y no permitía abrir el módulo de timbrado selectivo.

# Evalúa este documento

I.S.C. Luis Eduardo Palau Castañeda

I.C. Claudia Viridiana López González

*Líder de producto CONTPAQi Nóminas®*

*Generación de Conocimiento*

---