



Carta Técnica



Haz clic [aquí](#) si deseas consultar la carta técnica en formato PDF.

Perfil de este contenido:
Toda la comunidad **CONTPAQi**[®]

Carta Técnica CONTPAQi Factura Electrónica® 14.0.1

Versión: 14.0.1

Fecha de liberación: 23 de marzo de 2026

20260323

✓ Licenciamiento

Esta versión de CONTPAQi Factura electrónica® 14.0.1 utiliza AppKey 26 incluida en el instalador.

Los sistemas indicados a continuación comparten licenciamiento, por lo que se deberá tomar en cuenta la compatibilidad para las series de Licenciamiento:

Serie del sistema:	Compatible con:
CONTPAQi Factura electrónica® 14	CONTPAQi Comercial Start® y CONTPAQi Comercial Pro® 11
CONTPAQi Factura electrónica® 14	CONTPAQi Comercial Premium® 12

Toma en cuenta que, si en un equipo se tiene instalados sistemas de versiones menores a las especificadas en la tabla anterior, no se tendrá compatibilidad. Si se tuviese casos de instalaciones de este tipo, te sugerimos planificar la actualización hasta contar con las versiones liberadas, con la finalidad de evitar que tus sistemas queden inaccesibles.

Ejemplo: Si tienes una instalación con CONTPAQi Factura electrónica® versión 8.0.1 y comparte serie con CONTPAQi Comercial Start® y CONTPAQi Comercial Pro® versión 3, esta, no será compatible, y no podrás usar el sistema de versión inferior hasta actualizar a una versión mayor.



Recuerda

Al actualizar una versión, es OBLIGATORIO cerrar el sistema, sobre todo si cuentas con una versión en Red. Programa el proceso de actualización y avisa oportunamente a los usuarios de las terminales antes de ejecutarlo.



Importante

Si vas a utilizar CONTPAQi Factura electrónica® 14.0.1 en máquinas virtuales, es opcional instalar el Servidor de Licencias Común.

En los sistemas CONTPAQi® con AppKey versión 26 el SLC (Servidor de Licencias Común) es opcional, sin embargo, si cuentas en ese mismo equipo con sistemas CONTPAQi® con versiones anteriores de AppKey 26, es necesaria su instalación.



Nuevo servicio de timbrado

Toma en cuenta que, a partir de esta versión, se actualizó el documento [Manejo de Puertos en los sistemas CONTPAQi®](#) en el cual te permite encontrar información referente a las nuevas ligas de "timbrado", "cancelación" y "aceptación de documentos legales".

Novedades



CONTPAQi
Factura
electrónica®
14

Copyright 2003 - 2026
Derechos Reservados Computación en Acción, S.A. de C.V.



Mejoras en el complemento Carta Porte - "Visor de información de Carta Porte"

C-694706,772352

Beneficio

A partir de ahora, cuando se detecte o genere un documento con información del complemento Carta Porte, desde el menú Adicionales aparecerá la opción "Visor de información de Carta Porte", para poder visualizar y editar los datos que se capturaron de dicho complemento sin necesidad de perder la información.



Nota

- La opción Visor de información de Carta Porte, sólo aparecerá para documentos de tipo "Factura" que contengan datos del complemento Carta Porte
- Esta opción, permitirá visualizar y editar la información del complemento Carta Porte siempre y cuando el documento no se encuentre timbrado, de lo contrario, si dicho documento está timbrado, sólo se podrá visualizar la información por lo que no se podrán editar los datos.

Configuración

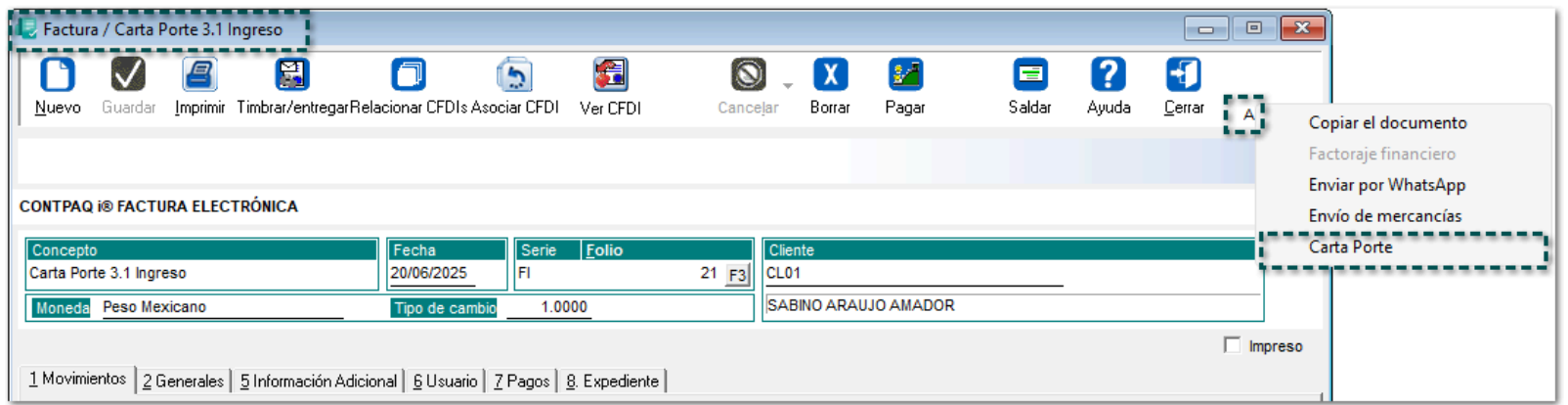
Al ingresar a un documento el cual contenga datos del complemento Carta Porte, se mostrará la opción "Visor de información de Carta Porte" desde el botón *Adicionales*.

The screenshot shows a software window titled 'Factura / Carta Porte 3.1 Ingreso'. The menu bar includes: Guardar, Imprimir, Timbrar/entregar, Relacionar CFDIs, Asociar CFDI, Ver CFDI, Cancelar, Borrar, Pagar, Saldar, Ayuda, Cerrar, and Adic. The main area displays 'CONTPAQ i® FACTURA ELECTRÓNICA' with fields for Concepto (Carta Porte 3.1 Ingreso), Fecha (20/06/2025), Serie (FI), Folio (21 F3), Moneda (Peso Mexicano), Tipo de cambio (1.0000), and Cliente (SABINO ARAUJO AMADOR). A context menu is open over the 'Adic' button, listing options: Copiar el documento, Factoraje financiero, Enviar por WhatsApp, Envío de mercancías, and Visor de información de Carta Porte (highlighted with a dashed box). A 'Impreso' checkbox is visible at the bottom right.

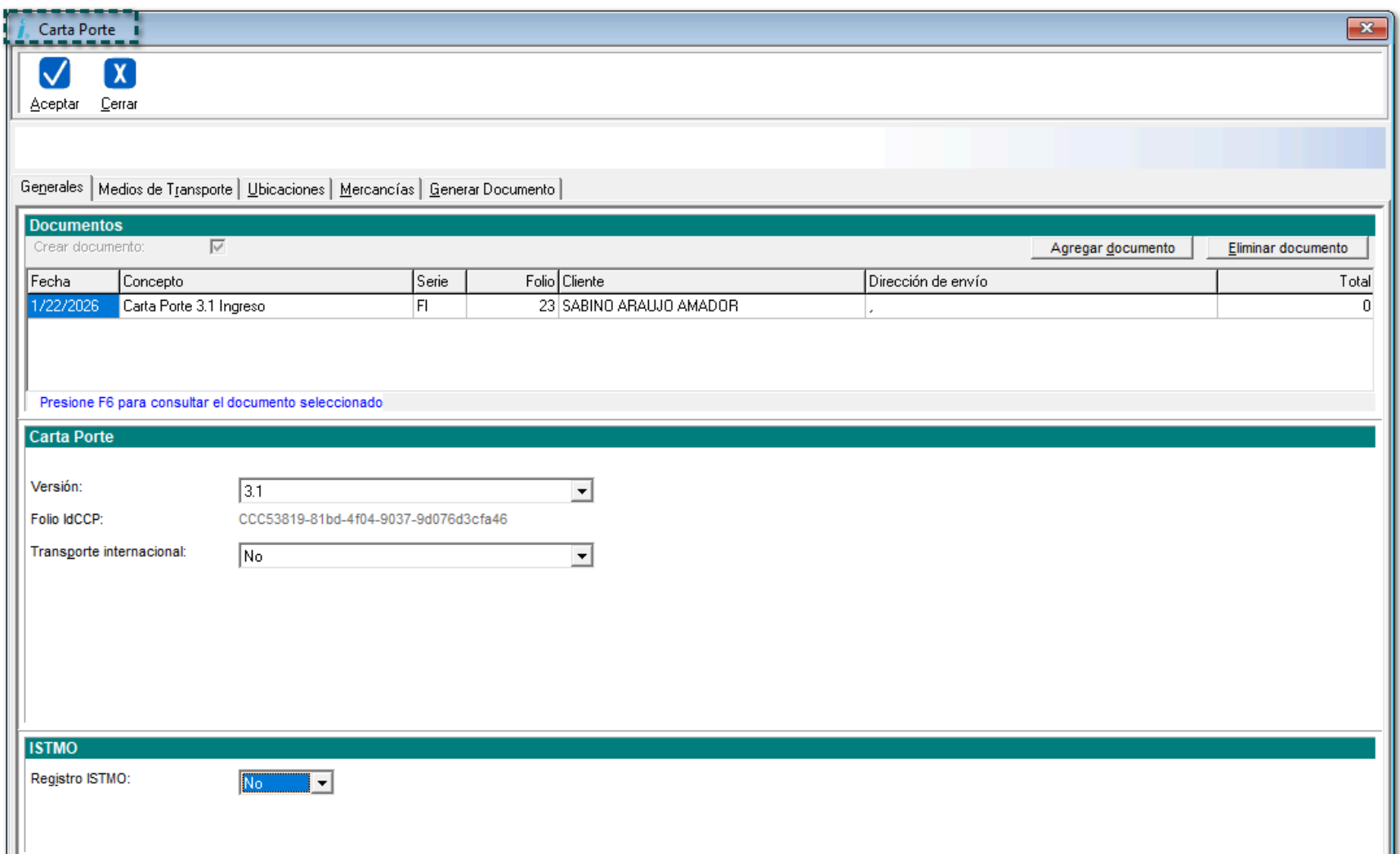


Importante

Cuando un documento no contenga datos del complemento Carta Porte, en el menú Adicionales aparecerá la opción "Carta Porte" para poder incluir información del complemento antes mencionado.

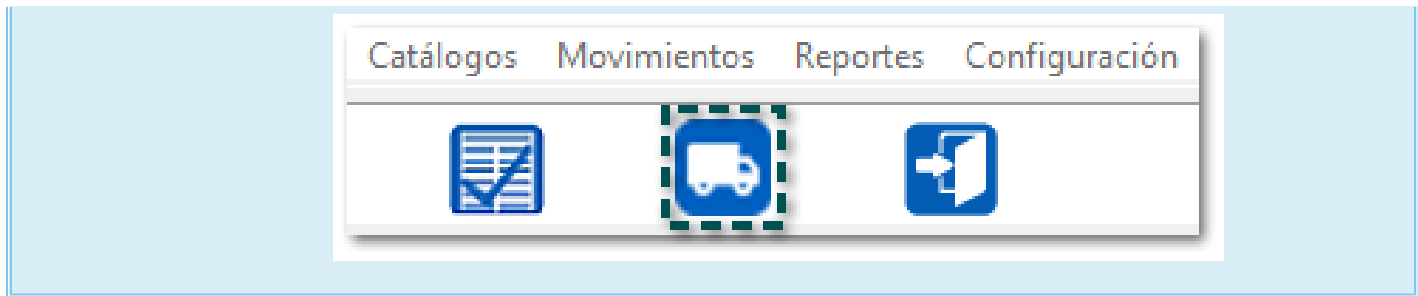


Al dar clic en el Visor de información de Carta Porte, aparecerá la ventana para poder visualizar, editar, modificar o capturar nuevos datos en dicho complemento y así posteriormente poder timbrar el documento.



Recuerda

- Una vez timbrado el documento, ya no será posible editarlo, solo se visualizará en **Modo Consulta**.
- Al momento de Copiar el documento dentro del mismo ya timbrado, no se copiará la información del complemento **Carta Porte**.
- También tendrás la posibilidad de generar documentos con complemento **Carta Portea** a través del botón **Carta Porte** de la barra de herramientas.



Consideraciones

Recuerda que, también tendrás la posibilidad de generar un documento con complemento Carta Porte

Nuevas opciones en el Formato de entrega desde el Catálogo de Clientes

C-769569, 769605

Beneficio

A partir de ahora, se agregan las opciones Formato "XML y PDF" y "ZIP (XML y PDF)" respectivamente, en el campo *Formato de entrega* encontrado desde el botón Emitir/Enviar del catálogo de **Clientes**, así como en la ventana **Timbrar y Entregar Comprobante Fiscal Digital**.



Nota

Estas opciones aparecerán sólo para documentos de tipo CFDI.

Configuración

Al ingresar al botón Emitir/Enviar del catálogo antes mencionado, se mostrarán las opciones "XML y PDF" y "Zip (XML y PDF", para poder elegir las al momento de timbrar documentos.

Cientes | Emisión y Entrega de Documentos Digs. y Comprobantes Fiscales Digitales

Guardar Nuevo Aceptar Restablecer Ayuda Cerrar

Código:* CL01 **Nombre:*** SABIN

1. Datos generales
Datos del cliente
 R.F.C.:
 C.U.R.P.:
 Denominación com:
 Moneda del cliente:
 Moneda Asum. en:
 Representante Leg:
Datos comercial
 Lista de precios:
 Permitir ventas a cr:
 Límite de crédito:
 Límite doctos v:
 Exceder del lí:
 Factoraje financier:
 Cuenta bancaria po:

Información de entrega:
 Correo electrónico 1:
 Correo electrónico 2:
 Correo electrónico 3:
 Sitio FTP:
 Usuario: Contraseña:
 WhatsApp: 3311111213
 Tipo de entrega: WhatsApp Abrir el correo electrónico al enviar:
Formato de entrega: Formato PDF Correo de prueba...
Encriptación y emi: Formato XML
 Formato XML y PDF
 Formato Zip (XML y PDF)
 Ruta y Nombre de Arch:

El Cliente aún no cuenta con un Certificado Digital.
 Entregar encriptado: Quitar blancos (<Tab> y <LF>) al XML:

Anexo 20 versión 3.3:
 Forma de pago: 03 F3 Cuenta bancaria:
 Régimen fiscal: trónica de fondos
 612 F3
 Personas Físicas con Actividades
 Empresariales y Profesionales
 Uso del CFDI: G03 F3
 Gastos en general.

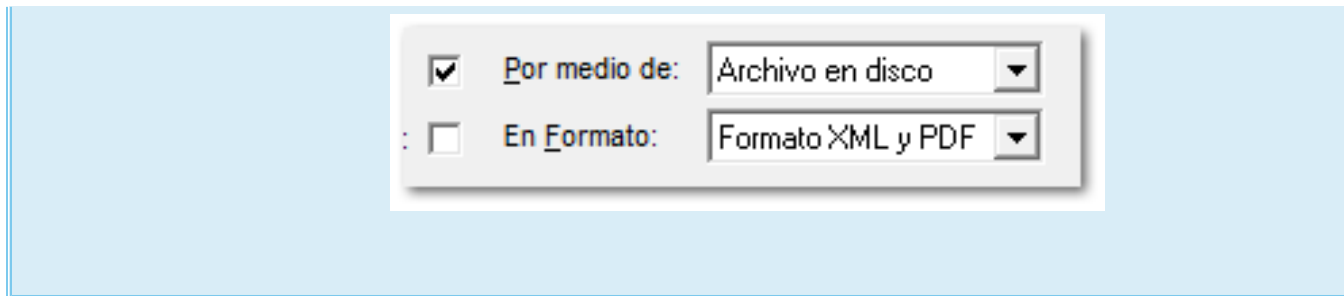
00
 00
 00
 00
 00
 e saldos
Obligatorio

Recuerda

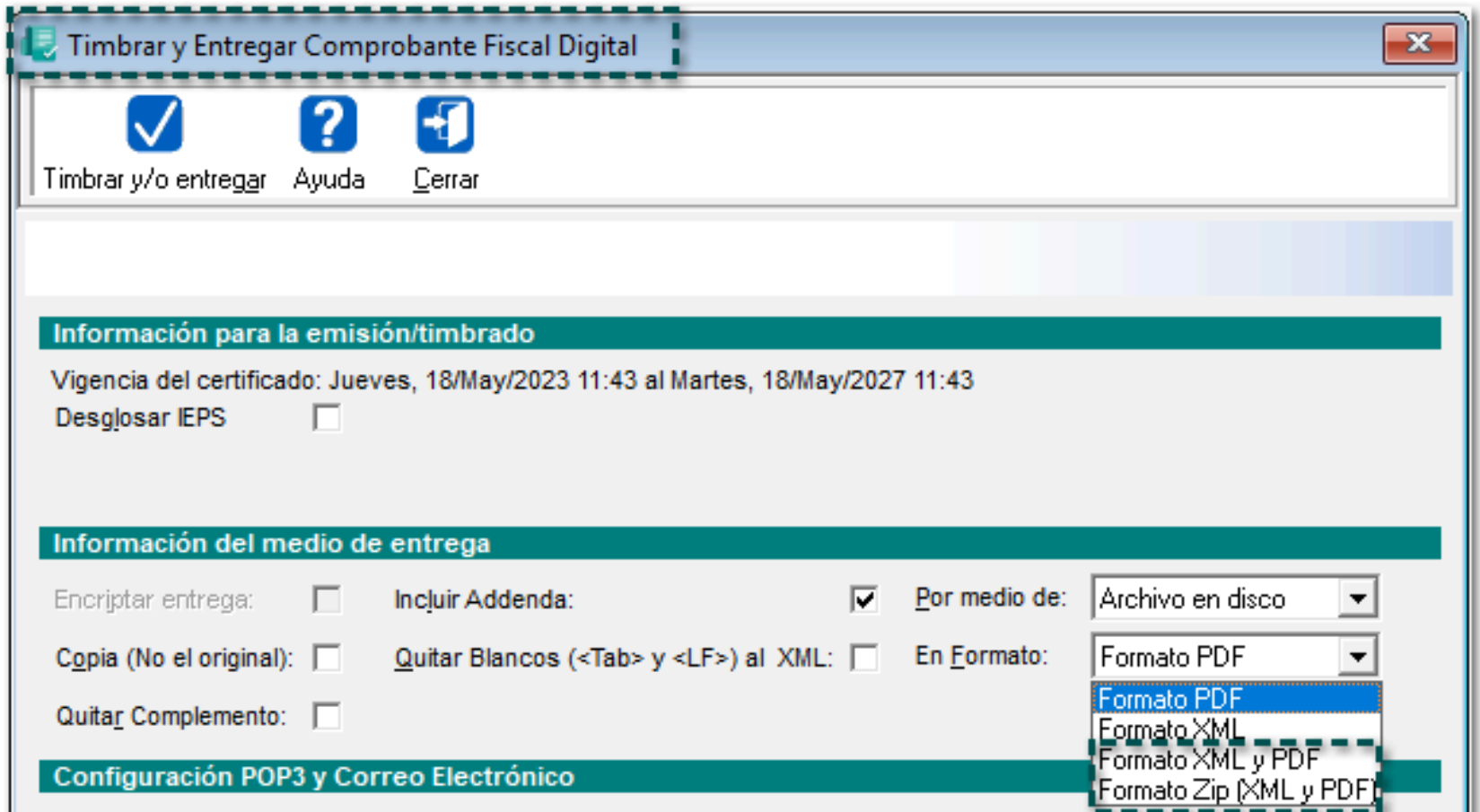
En caso de tener configurado el cliente con las opciones de la siguiente manera:

Tipo de entrega: Archivo en disco
Formato de entrega: Formato XML y PDF

Al timbrar documentos con dicho cliente, por omisión, aparecerán las opciones anteriormente configuradas.



Cuando se intente timbrar documentos CFDI, aparecerán las opciones agregadas para que se puedan enviar tus archivos por medio de las opciones elegidas.



Importante

- Toma en cuenta que, al elegir uno de los siguientes Tipos de entrega o Por medio de entrega de, también se podrán elegir las nuevas opciones de: "Formato XML y PDF" o "Formato ZIP (XML y PDF)" para el envío de documentos:

1. Correo electrónico
2. Archivo en disco
3. Sitio FTP
4. Correo OAuth
5. WhatsApp

- Para los tipos de documentos que no sean CFDI, se podrán enviar solo documentos en ZIP (PDF).

Consideración

Toma en cuenta que, estas nuevas opciones no aparecerán dentro del proceso "Emitir/Timbrar y Entregar de forma Masiva Comprobantes Fiscales Digitales (CFDI)".

Actualización de Catálogos SAT

C-776913

Beneficio

Continuamente el SAT está realizando modificaciones a sus catálogos y esquemas de datos (CatCFDI.xsd) utilizados para generar CFDI de acuerdo a la **versión 4.0** del *Anexo 20* en base a la última publicación del SAT del pasado 22 de enero del 2026,

Configuración

En CONTPAQi Factura electrónica® se actualizan los siguientes catálogos para la emisión de comprobantes:



Valida

Haz clic [aquí](#) para consultar las últimas actualizaciones más recientes de los **Catálogos CFDI** de acuerdo a la **versión 4.0** del **Anexo 20** del SAT.

C_CodigoPostal_Parte_1:

- Se actualizan 74 códigos postales en la columna de municipio.

C_CodigoPostal_Parte_2:

- Se actualizan 19 códigos postales en la columna de municipio.

Código Postal Anterior	Código Postal Nuevo
21850=BCN,002,07	21850=BCN,007,07
21853=BCN,002	21853=BCN,007
21854=BCN,002	21854=BCN,007
21855=BCN,002	21855=BCN,007
22910=BCN,001	22910=BCN,006
22914=BCN,001	22914=BCN,006
22915=BCN,001	22915=BCN,006
22920=BCN,001	22920=BCN,006
22925=BCN,001	22925=BCN,006
22930=BCN,001	22930=BCN,006
22934=BCN,001	22934=BCN,006

22940=BCN,001	22940=BCN,006
22950=BCN,001	22950=BCN,006
22951=BCN,001	22951=BCN,006
22952=BCN,001	22952=BCN,006
22955=BCN,001	22955=BCN,006
22960=BCN,001	22960=BCN,006
22964=BCN,001	22964=BCN,006
22965=BCN,001	22965=BCN,006
22967=BCN,001	22967=BCN,006
22970=BCN,001	22970=BCN,006
22973=BCN,001	22973=BCN,006
22980=BCN,001	22980=BCN,006
22993=BCN,001	22993=BCN,006
22995=BCN,001	22995=BCN,006
22997=BCN,001	22997=BCN,006
24460=CAM,004	24460=CAM,012
24462=CAM,004	24462=CAM,012
24464=CAM,004	24464=CAM,012
24920=CAM,001	24920=CAM,013
24929=CAM,001	24929=CAM,013
30990=CHP,080	30990=CHP,125
30993=CHP,080	30993=CHP,125
30994=CHP,080	30994=CHP,125
30997=CHP,080	30997=CHP,125
39210=GRO,012	39210=GRO,083
39212=GRO,012	39212=GRO,083
39216=GRO,012	39216=GRO,083
39217=GRO,012	39217=GRO,083
39218=GRO,012	39218=GRO,083
39219=GRO,012	39219=GRO,083
39990=GRO,053	39990=GRO,082
39992=GRO,053	39992=GRO,082
39995=GRO,053	39995=GRO,082
39997=GRO,053	39997=GRO,082
41524=GRO,041	41524=GRO,084
41525=GRO,041	41525=GRO,084
41527=GRO,041	41527=GRO,084
41960=GRO,023	41960=GRO,085

41965=GRO,023	41965=GRO,085
41968=GRO,023	41968=GRO,085
62606=MOR,015	62606=MOR,034
62680=MOR,017	62680=MOR,035
62684=MOR,017	62684=MOR,035
62685=MOR,017	62685=MOR,035
62686=MOR,017	62686=MOR,035
62810=MOR,022	62810=MOR,036
62813=MOR,022	62813=MOR,036
62814=MOR,022	62814=MOR,036
62815=MOR,022	62815=MOR,036
78394=SLP,028,05	78394=SLP,059,05
78420=SLP,028	78420=SLP,059
78421=SLP,028	78421=SLP,059
78423=SLP,028	78423=SLP,059
78424=SLP,028	78424=SLP,059
80450=SIN,006,	80450=SIN,019
80452=SIN,006	80452=SIN,019
80453=SIN,006	80453=SIN,019
80454=SIN,006	80454=SIN,019
80455=SIN,006	80455=SIN,019
80457=SIN,006	80457=SIN,019
81110=SIN,011	81110=SIN,020
81113=SIN,011	81113=SIN,020
81118=SIN,011	81118=SIN,020
81119=SIN,011	81119=SIN,020

C_Municipio

C_Municipio	C_Estado	Descripción	Fecha de inicio de vigencia
006	BCN	San Quintín	23/01/2026
007	BCN	San Felipe	23/01/2026
012	CAM	Seybaplaya	23/01/2026
013	CAM	Dzitbalché	23/01/2026
019	SIN	El Dorado	23/01/2026
020	SIN	Juan José Ríos	23/01/2026
034	MOR	Coatetelco	23/01/2026
035	MOR	Xoxocotla	23/01/2026

036	MOR	Hueyapan	23/01/2026
059	MOR	Villa de Pozos	23/01/2026
082	SLP	Las Vigas	23/01/2026
083	GRO	San Nicolás	23/01/2026
084	GRO	Ñuu Savi	23/01/2026
085	GRO	Santa Cruz del Rincón	23/01/2026
125	CHP	Honduras de la Sierra	23/01/2026

Nuevas Addendas

Addenda "Orden de Compra (PO)"

C732375

A partir de esta versión, se añade la Addenda Orden de Compra (PO) a CONTPAQi Factura Electrónica®, con los siguientes campos de captura a nivel de:

Documento

The screenshot displays the 'Factura / Factura al Contado' window in the CONTPAQi FACTURA ELECTRÓNICA application. The interface includes a menu bar with options like 'Nuevo', 'Guardar', 'Imprimir', 'Timbrar/entregar', 'Relacionar CFDIs', 'Asociar CFDI', 'Ver CFDI', 'Cancelar', 'Borrar', 'Pagar', 'Saldar', 'Ayuda', and 'Cerrar'. Below the menu bar, there are fields for 'Concepto' (Factura al Contado), 'Fecha' (27/11/2025), 'Serie' (C), 'Folio' (15 F3), and 'Cliente' (CL01). A 'Moneda' field is set to 'Peso Mexicano' and 'Tipo de cambio' is '1.0000'. The 'SABINO ARAUJO AMADOR' name is visible in the client field. A navigation bar at the bottom contains tabs for '1 Movimientos', '2 Generales', '3 Addenda', '5 Información Adicional', '6 Usuario', '7 Pagos', and '8 Expediente'. The '3 Addenda' tab is active, showing a section titled 'Datos generales de la Addenda:' with a dropdown menu for 'Addenda:' set to 'Orden de Compra (PO)'. Below this, there is a text input field containing 'Orden de Compra'.

Addenda "FOXCONN"

C736826

A partir de ahora, se incluye la Addenda FOXCONN al sistema comercial, con los siguientes campos de captura a nivel de:

Documento

Factura / Factura al Contado

Nuevo Guardar Imprimir Timbrar/entregar Relacionar CFDIs Asociar CFDI Ver CFDI Cancelar Borrar Pagar Saldar Ayuda Cerrar Adicionales

CONTPAQ i® FACTURA ELECTRÓNICA

Concepto	Fecha	Serie	Folio	Cliente
Factura al Contado	27/11/2025	C	16 F3	CL01
Moneda	Peso Mexicano	Tipo de cambio	1.0000	SABINO ARAUJO AMADOR

Impreso

1 Movimientos | 2 Generales | 3 Addenda | 5 Información Adicional | 6 Usuario | 7 Pagos | 8 Expediente

Datos generales de la Addenda:

Addenda: FOXCONN

Orden de Compra

Addenda "HORTIFRUT"

C742864

En esta versión, se integra la Addenda HORTIFRUT al sistema comercial, con los siguientes campos de captura a nivel de:

Movimiento

The screenshot displays the 'Movimiento' application window. At the top, there is a menu bar with icons for 'Nuevo', 'Guardar', 'Borrar', 'Ayuda', and 'Cerrar'. Below the menu bar, there are two tabs: '1. General' and '4. Addenda', with the latter being the active tab. The main content area is titled 'Datos generales de la Addenda:' and contains a dropdown menu for 'Addenda' with 'HORTIFRUT' selected. Below this, there is a text input field for 'Orden de Compra'. At the bottom of the window, a summary bar shows 'Neto: 0.00', 'Descuentos: 0.00', 'Impuestos: 0.00', and 'Total: 0.00'. A note '* Obligatorio' is located in the bottom right corner.

Neto:	0.00	Descuentos:	0.00	Impuestos:	0.00	Total:	0.00
-------	------	-------------	------	------------	------	--------	------

* Obligatorio

Addenda "Productos Richi"

C732372

A partir de ahora, se añade la Addenda Productos Richi a CONTPAQi Factura Electrónica®, con los siguientes campos de captura a nivel de:

Documento

The screenshot shows the 'Factura / Factura al Contado' window in the CONTPAQi Factura Electrónica application. The interface includes a menu bar with options like 'Nuevo', 'Guardar', 'Imprimir', 'Timbrar/entregar', 'Relacionar CFDIs', 'Asociar CFDI', 'Ver CFDI', 'Cancelar', 'Borrar', 'Pagar', 'Saldar', 'Ayuda', and 'Cerrar'. Below the menu bar, the main form is titled 'CONTPAQ i® FACTURA ELECTRÓNICA'. It contains several data entry fields: 'Concepto' (Factura al Contado), 'Fecha' (22/01/2026), 'Serie' (C), 'Folio' (35 F3), 'Cliente' (CL01), 'Moneda' (Peso Mexicano), and 'Tipo de cambio' (1.0000). A navigation bar at the bottom of the main form includes tabs for '1 Movimientos', '2 Generales', '3 Addenda', '5 Información Adicional', '6 Usuario', '7 Pagos', and '8 Expediente'. The '3 Addenda' tab is selected, and a sub-section titled 'Datos generales de la Addenda:' is visible. This section contains a dropdown menu for 'Addenda:' with 'Productos Richi' selected. Below this, there are three input fields: 'Valor', 'Etiqueta', and 'Descripcion', each with a corresponding label.

Concepto	Fecha	Serie	Folio	Cliente
Factura al Contado	22/01/2026	C	35 F3	CL01

Moneda	Tipo de cambio	Cliente
Peso Mexicano	1.0000	SABINO ARAUJO AMADOR

1 Movimientos | 2 Generales | 3 Addenda | 5 Información Adicional | 6 Usuario | 7 Pagos | 8 Expediente

Datos generales de la Addenda:

Addenda: Productos Richi

Valor:

Etiqueta:

Descripcion:

Addenda "Coppel Muebles Serial Number"

C763515

En esta versión, se adiciona la Addenda Coppel Muebles Serial Number al sistema comercial, con los siguientes campos de captura a nivel de:

Cliente

Código:* CL01 F3

Nombre:* SABINO ARAUJO AMADOR

Fecha de Registro: 14/12/2023

Inactivo

1. Datos generales | **4. Addenda** | 5. Complemento | 6. Usuario | 8. Expediente

Datos de la addenda:

Addenda: Coppel Muebles Serial Number Guardar Addenda

Datos adicionales de la addenda:

GLN del vendedor Número del Proveedor

Servicio

Servicios

Guardar
 Nuevo
 Borrar
 Ayuda
 Cerrar

Código:* N1 F3
Nombre:* Normal1

 Fecha de Registro: 14/12/2023
 Inactivo

1. Datos generales | 4. Addenda | 5. Complemento | 6. Usuario | 8. Expediente

Datos de la addenda:

Addenda: Coppel Muebles Serial Number Guardar Addenda

Datos adicionales de la addenda:

Código EAN del producto	Comprador asignado
Proveedor asignado	ID de artículo global
Español Idioma de la descripción del Producto	Modelo del artículo
Material del que está hecho el artículo	Gramaje de relleno
Kilataje del artículo	Peso en Gramos del artículo
Peso en gramos de las líneas de artículo	

* Obligatorio

Movimiento

Movimiento

Nuevo Guardar Borrar Ayuda Cerrar

1. General 4. Addenda

Datos generales de la Addenda:

Addenda: Coppel Muebles Serial Number

Porcentaje del descuento: .000 Importe monetario del descuento: .000

No. de lote del producto: Fecha de producción: 25/02/2026

Neto: 0.00 Descuentos: 0.00 Impuestos: 0.00 Total: 0.00

* Obligatorio

Documento

Factura / Factura Crédito

Nuevo Guardar Imprimir Timbrar/entregar Relacionar CFDIs Asociar CFDI Ver CFDI Cancelar Borrar Pagar Saldar Ayuda Cerrar Adicionales

CONTRAPAQ i® FACTURA ELECTRÓNICA

Concepto	Fecha	Serie	Folio	Cliente
Factura Crédito	25/02/2026	FCGdl	31 F3	CL01

Moneda: Peso Mexicano Tipo de cambio: 1.0000 SABINO ARAUJO AMADOR

1 Movimientos | 2 Generales | 3 Addenda | 5 Información Adicional | 6 Usuario | 7 Pagos | 8 Expediente

Datos generales de la Addenda:

Addenda: Coppel Muebles Serial Number

Número de pedido del comprador: Fecha del pedido del comprador: 25/02/2026

Fecha de entrega del pedido: 25/02/2026 Bodega final de entrega de mercancía: AGUASCALIENTES

Bodega que recibe la mercancía: AGUASCALIENTES

Mercancía caja propia Tipo de caja de transporte: Monto de la cotización del Oro: Empresa que transporta la mercancía:

Abono por Publicidad Tipo de Descuento: Porcentaje de descuento: .000

Monto total de descuentos: .000 GLN de ubicación a entregar mercancía:

Nombre de bodega o centro de distribución: Domicilio a donde se embarca:

* Obligatorio

Addenda "Hapag-Lloyd WO Contenedor"

C765532

A partir de esta versión, se incluye la Addenda Hapag-Lloyd WO Contenedor a CONTPAQi Factura Electrónica®, con los siguientes campos de captura a nivel de *Documento*:

The screenshot displays the 'Factura / Factura Crédito' window in the CONTPAQi Factura Electrónica application. The interface includes a menu bar with options like 'Nuevo', 'Guardar', 'Imprimir', 'Timbrar/entregar', 'Relacionar CFDIs', 'Asociar CFDI', 'Ver CFDI', 'Cancelar', 'Borrar', 'Pagar', 'Saldar', 'Ayuda', and 'Cerrar'. Below the menu bar, the main data entry area is titled 'CONTPAQ i® FACTURA ELECTRÓNICA'. It contains several data fields: 'Concepto' (Factura Crédito), 'Fecha' (25/02/2026), 'Serie' (FCGdl), 'Folio' (31), 'Cliente' (CL01), 'Moneda' (Peso Mexicano), and 'Tipo de cambio' (1.0000). A navigation bar at the bottom shows tabs for '1 Movimientos', '2 Generales', '3 Addenda', '5 Información Adicional', '6 Usuario', '7 Pagos', and '8 Expediente'. The '3 Addenda' tab is active, showing a dropdown menu for 'Addenda:' with 'Hapag-Lloyd WO Contenedor' selected. Below this, there is a text input field containing 'WO_Contenedor'.

Concepto	Fecha	Serie	Folio	Cliente
Factura Crédito	25/02/2026	FCGdl	31	CL01

Moneda	Tipo de cambio	Cliente
Peso Mexicano	1.0000	SABINO ARAUJO AMADOR

1 Movimientos | 2 Generales | 3 Addenda | 5 Información Adicional | 6 Usuario | 7 Pagos | 8 Expediente

Datos generales de la Addenda:

Addenda: Hapag-Lloyd WO Contenedor

WO_Contenedor

Addenda "Megagas"

C767512

A partir de ahora, se adiciona la Addenda Megagas al sistema comercial, con los siguientes campos de captura a nivel de:

Servicio

Servicios

Guardar Nuevo Borrar Ayuda Cerrar

Código:* N1 F3 Fecha de Registro: 14/12/2023

Nombre:* Normal1 Inactivo

1. Datos generales | 4. Addenda | 5. Complemento | 6. Usuario | 8. Expediente

Datos de la addenda:

Addenda: Megagas Guardar Addenda

Datos adicionales de la addenda:

Id Producto Nombre Producto

Pedimento

Documento

Nuevo Guardar Imprimir Timbrar/entregar Relacionar CFDIs Asociar CFDI Ver CFDI Cancelar Borrar Pagar Saldar Ayuda Cerrar Adicionales

CONTRPAQ i® FACTURA ELECTRÓNICA

Concepto Factura Crédito	Fecha 25/02/2026	Serie FCGdl	Folio 31 F3	Cliente CL01
Moneda Peso Mexicano	Tipo de cambio 1.0000	SABINO ARAUJO AMADOR		

Impreso

- 1 Movimientos
- 2 Generales
- 3 Addenda
- 5 Información Adicional
- 6 Usuario
- 7 Pagos
- 8 Expediente

Datos generales de la Addenda:

Addenda: Megagas

INGRESO	25/02/2026
Id Factura	Fecha
Id Comercializador	Nombre Comercializador
Id Term Origen	Nombre Id Term Origen
Id Transportista	Nombre Transportista
Id BOL	Nombre BOL
Id Modalidad	Nombre Modalidad
Id Pedido	Remisión

* Obligatorio

Mejoras

Documentos

Otros tickets relacionados...

A partir de ahora, ya **no** se modificará el importe del **Tipo de Cambio** de un documento cuando se cambie algún dato dentro de la pestaña 5. Información Adicional, ya que en versiones anteriores, se mostraba otro importe diferente en el tipo de cambio al modificar un dato.



Nota

Este detalle, se presentaba solo en los documentos de tipo "Factura" y "Cotización", y cuando se modificaba alguno de los siguientes datos dentro de la pestaña 5. Información Adicional en dichos documentos:

1. Forma de pago
2. Condiciones de Pago
3. Referencia
4. Lugar de expedición

Folio D600172- Ticket 2024060510000818

A partir de esta versión, cuando se capture una **Descripción** con hasta 1,000 caracteres de acuerdo al **SAT** para las *Guías de identificación* del complemento **Carta Porte** al **Definir mercancías**, en el campo "Observaciones" del documento generado, se mostrará correctamente toda la información capturada.

En versiones anteriores, el campo "Observaciones" solo mostraba hasta 250 caracteres.

Catálogos

Folio D757599

A partir de esta versión, se permitirá realizar la búsqueda de la clave SAT correctamente a través del botón <F3> del campo **Código SAT** en el catálogo de *Servicios*, ya que anteriormente se mostraba el mensaje: *"Access violation at address XXXXXXXX in module CAC100.dll. Read of address XXXXXXXX"*.

SDK

Folio D782854- Ticket 00165224

A partir de esta versión, se permitirá editar y actualizar los campos "Régimen fiscal" y "Exportación" de un documento respectivamente, a través del SDK utilizando la función *fSetDatoDocumento*, indicando en los campos "CDESCAUT" Y "CAUTUSBA03" los valores correspondientes.

Configuración

Folio D775395

A partir del 1° de diciembre de 2025, el producto **CONTPAQi QR®** dejó de formar parte del catálogo de soluciones **CONTPAQi®** tanto en la versión usuario como la versión establecimiento, por lo que, en esta versión, ya no se mostrará la sección "Datos de la conexión con QR Factura" desde la pestaña **8. F@C** de la Redefinición de la empresa.

Redefinir empresa

✓ Guardar Cuentas ? Ayuda + Cerrar

Empresa*: Comercializadora Global S.A. de C.V.
Nombre largo: ESCUELA KEMPER URGATE SA DE CV

9. Almacén Digital/Conexiones CFD/CFDI | 10. Complementos | 11. Personalización de Correo | 12. Expediente
1. Generales | 2. Dirección | 3. Decimales | 4. Mascarillas | 5. Impuestos | 6. Clientes | 7. Vistas | 8. F@C

Anexo 20:

Régimen fiscal: 601 **F3** General de Ley Personas Morales

Considerar los egresos en las parcialidades de los Recibos Electrónicos de Pago:

Configuración de Entrega:

Adicionar el RFC del receptor como prefijo del nombre del archivo:

Ruta por omisión para la entrega de CFD/CFDI: C:\COMPACWEMPRESAS\ESCUELA KEMPER **F3**

* Obligatorio

Addendas

Folio D740115

En esta versión, se modifica la Addenda **Grupo Sánchez**, para que, se muestre el nodo con el nombre: <ImpDescA> dentro del XML, ya que en versiones anteriores, aparecía como *<ImpDescD>*.

```
ipImp2="002" ImpDescA="0.36"/>
```

Folio D740557

A partir de esta versión, se actualiza la Addenda **Nadro**, para que ahora se muestre el campo <Piezas> dentro del XML.

```
<Orden>3456789</Orden>  
<Plazo>76</Plazo>  
<EntregaEntrante>788</EntregaEntrante>  
<PosicionOC>988</PosicionOC>  
<TotalOC>99339</TotalOC>  
<CodEAN>3239083</CodEAN>  
<Piezas>1000</Piezas>  
</DatosNadro>  
</cfdi:Addenda>  
</cfdi:Comprobante>
```

Folio D748508

En esta versión, se incluyen las sucursales: 318 - VILLA DEL ALAMO, 319 - PRIMO TAPIA y 320 - PRESIDENTES respectivamente en el campo "GLN del lugar de entrega" a la Addenda Calimax a nivel de:

Cliente

The screenshot shows the 'Clientes' application window. The title bar reads 'Clientes'. The menu bar includes: Guardar, Nuevo, Domicilio, Cuentas, Emitir/Enviar, Leer CSF, Borrar, Ayuda, and Cerrar. The main form contains the following fields:

- Código:** CL01 (with a small 'F3' icon)
- Nombre:** SABINO ARAUJO AMADOR
- Fecha de Registro:** 14/12/2023
- Inactivo

Navigation tabs: 1. Datos generales, 4. Addenda (highlighted with a dashed box), 5. Complemento, 6. Usuario, 8. Expediente.

Datos de la addenda:

- Addenda:** CALIMAX (highlighted with a dashed box)
- Guardar Addenda button

Datos adicionales de la addenda:

- EAN del cliente:** [Empty text box]
- Número del proveedor asignado por el cliente:** [Empty text box]
- GLN del lugar de entrega:** 320 - PRESIDENTES (highlighted with a dashed box)
- EAN del proveedor:** [Empty text box]
- Contacto de compras:** [Empty text box]

Documento

The screenshot shows the 'Factura / Factura al Contado' application window. The title bar reads 'Factura / Factura al Contado'. The menu bar includes: Nuevo, Guardar, Imprimir, Timbrar/entregar, Relacionar CFDIs, Asociar CFDI, Ver CFDI, Cancelar, Borrar, Pagar, Saldar, Ayuda, Cerrar, and Adicionales.

CONTPAQ i® FACTURA ELECTRÓNICA

Concepto	Fecha	Serie	Folio	Cliente
Factura al Contado	27/11/2025	C	20 F3	CL01

Moneda: Peso Mexicano **Tipo de cambio:** 1.0000 **Cliente:** SABINO ARAUJO AMADOR

Navigation tabs: 1 Movimientos, 2 Generales, 3 Addenda (highlighted with a dashed box), 5 Información Adicional, 6 Usuario, 7 Pagos, 8. Expediente

Datos generales de la Addenda:

- Addenda:** CALIMAX (highlighted with a dashed box)

Datos adicionales de la Addenda:

- Número pedido comprador:** [Empty text box]
- Fecha de pedido comprador:** 27/11/2025
- Acreedor / Proveedor o Acreedor:** [Empty dropdown menu]
- Número de aprobación / Tipo de referencia adicional:** [Empty dropdown menu]
- Referencia adicional:** [Empty text box]
- GLN del lugar de entrega:** 320 - PRESIDENTES (highlighted with a dashed box)

Folio D749423

A partir de ahora, se agrega la sucursal: Aguascalientes, en el campo "Id de plaza OXXO (Mayúsculas)" y "Lugar de entrega" a la Addenda OXXO a nivel de *Documento*:

Factura / Factura al Contado

Nuevo Guardar Imprimir Timbrar/entregar Relacionar CFDIs Asociar CFDI Ver CFDI Cancelar Borrar Pagar Saldar Ayuda Cerrar Adicionales

CONTPAQ i® FACTURA ELECTRÓNICA

Concepto	Fecha	Serie	Folio	Cliente
Factura al Contado	27/11/2025	C	21 F3	CL01
Moneda	Peso Mexicano	Tipo de cambio	1.0000	SABINO ARAUJO AMADOR

Impreso

1 Movimientos | 2 Generales | 3 Addenda | 5 Información Adicional | 6 Usuario | 7 Pagos | 8 Expediente

Datos generales de la Addenda:

Addenda: OXXO

Serie de la factura referenciada

Folio de la factura referenciada

Lugar de entrega: Aguascalientes

Tipo de documento: Factura

Id de plaza OXXO (Mayúsculas): Aguascalientes

Tipo de localización: Tienda

Folio D776300

En esta versión, se modifica la Addenda **Nucor JFE** para que, en el **XML** ya no se muestren los atributos de cierre:

- `</NumeroLineaArticulo>`
- `</NumeroEnvio>`
- `</FechaEnvio>`
- `</FechaLlegada>`
- `</MontoEnvio>`

Folio D732281

A partir de esta versión, se modifica la Addenda Comercial City Fresko para que, en el XML se visualice correctamente el *número* en el nodo GLN del lugar de entrega para la sucursal "456 - CITY MARKET CAFÉ GALILEO".

```
<shipTo>  
  <gln>7505000354564</gln>  
  <nameAndAddress>  
    <name>SABINO ARAUJO AMADOR</name>  
    <streetAddressOne/>  
    <city/>  
    <postalCode/>  
  </nameAndAddress>  
</shipTo>
```

Folio D734941

A partir ahora, se modifica la Addenda CALIMAX para que, en el XML se visualice correctamente el *número* "7504005391536" en el nodo GLN del lugar de entrega para la sucursal "153 CX POPOTLA", ya que anteriormente, mostraba el número "2704323000003".

Folio D753708

A partir de esta versión, se agrega la sucursal: D129 - CDR QUERÉTARO en el campo "Planta de entrega" a la Addenda Mabe Nota de Crédito a nivel *Documento*:

Factura / Factura al Contado

Nuevo Guardar Imprimir Timbrar/entregar Relacionar CFDIs Asociar CFDI Ver CFDI Cancelar Borrar Pagar Saldar Ayuda Cerrar Adicionales

CONTRPAQ i® FACTURA ELECTRÓNICA

Concepto	Fecha	Serie	Folio	Cliente
Factura al Contado	25/02/2026	C	40 F3	CL01

Moneda: Peso Mexicano Tipo de cambio: 1.0000

SABINO ARAUJO AMADOR

Impreso

1 Movimientos | 2 Generales | 3 Addenda | 5 Información Adicional | 6 Usuario | 7 Pagos | 8 Expediente

Datos generales de la Addenda:

Addenda: Mabe Nota de Crédito

NOTA CREDITO
Tipo de documento

Pesos
Moneda

Tipo de cambio

D129 - CDR QUERETARO
Planta de entrega

Folio D759257

En esta versión, se incluye la sucursal 1602 - MERCADO ARCO NORTE en el campo "Tienda a la que se dirige la remisión" en la Addenda Soriana a nivel *Documento*:

The screenshot shows the 'Factura / Factura al Contado' application window. The title bar indicates the current document is 'Factura / Factura al Contado'. The menu bar includes options: Nuevo, Guardar, Imprimir, Timbrar/entregar, Relacionar CFDIs, Asociar CFDI, Ver CFDI, Cancelar, Borrar, Pagar, Saldar, Ayuda, and Cerrar. The main area is titled 'CONTPAQ i® FACTURA ELECTRÓNICA' and contains a data entry form with the following fields:

Concepto	Fecha	Serie	Folio	Cliente
Factura al Contado	25/02/2026	C	41 F3	CL01
Moneda	Peso Mexicano	Tipo de cambio	1.0000	SABINO ARAUJO AMADOR

Below the form is a navigation bar with tabs: 1 Movimientos, 2 Generales, 3 Addenda, 5 Información Adicional, 6 Usuario, 7 Pagos, 8 Expediente. The '3 Addenda' tab is active, showing 'Datos generales de la Addenda:' with a dropdown menu for 'Addenda:' set to 'Soriana'. At the bottom, there are two input fields: 'Fecha de la Remisión' with the value '25/02/2026' and 'Tienda a la que se dirige la remisión' with the value '1602 - MERCADO ARCO NORTE'. Both the 'Addenda:' dropdown and the 'Tienda a la que se dirige la remisión' field are highlighted with a dashed green border.

Folio D759270

Ahora, se modifica la Addenda **Hapag-Lloyd** para que, se muestre como **Hapag-Lloyd ST** y además, dentro el XML el nodo <Identificación> también muestre "ST" en vez de "WO_Contenedor".

```
<cfdi:Comprobante>  
  <cfdi:Addenda>  
    <Identificación ST="Pruebas" />  
  </cfdi:Addenda>  
</cfdi:Comprobante>
```

Folio D763394

En esta versión, se adiciona la sucursal 1602 - MERCADO ARCO NORTE CANCÚN en el campo "Tienda a la que se dirige la remisión" a nivel *Documento* en la Addenda Soriana Extemporánea.

The screenshot shows the 'Factura / Factura al Contado' application window. The title bar indicates the current document is 'Factura / Factura al Contado'. The menu bar includes options: Nuevo, Guardar, Imprimir, Timbrar/entregar, Relacionar CFDIs, Asociar CFDI, Ver CFDI, Cancelar, Borrar, Pagar, Saldar, Ayuda, and Cerrar. The main area is titled 'CONTPAQ i® FACTURA ELECTRÓNICA' and contains several data fields:

Concepto	Fecha	Serie	Folio	Cliente
Factura al Contado	25/02/2026	C	43 F3	CL01

Additional fields include: Moneda: Peso Mexicano; Tipo de cambio: 1.0000; Cliente: SABINO ARAUJO AMADOR. There is an 'Impreso' checkbox.

Navigation tabs: 1 Movimientos | 2 Generales | 3 Addenda | 5 Información Adicional | 6 Usuario | 7 Pagos | 8 Expediente

Datos generales de la Addenda:

Addenda: Soriana Extemporánea

Fecha de la Remisión: 25/02/2026

Tienda a la que se dirige la remisión: 1602 - MERCADO ARCO NORTE CANCÚN

Folio D765505

En esta versión, se incluyen las sucursales: 686 - JM IGLESIAS, 701 - ROMANZZA, 703 - RIVERA DEL LAGO y 712 - SANTOS DUMON respectivamente en el campo "Tienda a la que se dirige la remisión" en la Addenda Soriana Extemporánea a nivel de:

Concepto	Fecha	Serie	Folio	Cliente
Factura al Contado	25/02/2026	C	43 F3	CL01

Moneda: Peso Mexicano Tipo de cambio: 1.0000

Cliente: SABINO ARAUJO AMADOR

1 Movimientos | 2 Generales | 3 Addenda | 5 Información Adicional | 6 Usuario | 7 Pagos | 8 Expediente

Datos generales de la Addenda:

Addenda: Soriana Extemporánea

25/02/2026
Fecha de la Remisión

686 - JM IGLESIAS
Tienda a la que se dirige la remisión

Folio D765508

A partir de esta versión, se agregan las sucursales: 317 HERRERA y 318 - VIZCAINO en el campo "GLN del lugar de entrega" a la Addenda CALIMAX a nivel:

Cliente:

The screenshot shows a software window titled 'Clientes'. The interface includes a menu bar with icons for 'Guardar', 'Nuevo', 'Domicilio', 'Cuentas', 'Emitir/Enviar', 'Leer CSF', 'Borrar', 'Ayuda', and 'Cerrar'. Below the menu, there are input fields for 'Código:*' (CL01) and 'Nombre:*' (SABINO ARAUJO AMADOR). To the right, there is a 'Fecha de Registro:' field (14/12/2023) and an 'Inactivo' checkbox. A navigation bar contains tabs: '1. Datos generales', '4. Addenda', '5. Complemento', '6. Usuario', and '8. Expediente'. The '4. Addenda' tab is active, showing a 'Datos de la addenda:' section with an 'Addenda:' field containing 'CALIMAX' and a 'Guardar Addenda' button. Below this is a 'Datos adicionales de la addenda:' section with four input fields: 'EAN del cliente' (3432434354354), 'Número del proveedor asignado por el cliente' (3432432), 'GLN del lugar de entrega' (317 - HERRERA), and 'EAN del proveedor' (3243242332). Dashed boxes highlight the 'Clientes' window title, the 'Addenda' tab, the 'Addenda' field, and the 'GLN del lugar de entrega' field.

Código:*	CL01	F3	Fecha de Registro:	14/12/2023
Nombre:*	SABINO ARAUJO AMADOR			<input type="checkbox"/> Inactivo
1. Datos generales 4. Addenda 5. Complemento 6. Usuario 8. Expediente				
Datos de la addenda:				
Addenda: CALIMAX				Guardar Addenda
Datos adicionales de la addenda:				
3432434354354 EAN del cliente		3432432 Número del proveedor asignado por el cliente		
317 - HERRERA GLN del lugar de entrega		3243242332 EAN del proveedor		

Documento:

Factura / Factura al Contado

Nuevo Guardar Imprimir Timbrar/entreg Timbrar y entregar el documento er CFDI Cancelar Borrar Pagar Saldar Ayuda Cerrar Adicionales

CONTPAQ i® FACTURA ELECTRÓNICA

Concepto	Fecha	Serie	Folio	Cliente
Factura al Contado	25/02/2026	C	44 F3	CL01
Moneda	Peso Mexicano	Tipo de cambio	1.0000	SABINO ARAUJO AMADOR

Impreso

1 Movimientos | 2 Generales | 3 Addenda | 5 Información Adicional | 6 Usuario | 7 Pagos | 8 Expediente

Datos generales de la Addenda:

Addenda: CALIMAX

Número pedido comprador	25/02/2026 Fecha de pedido comprador
Acreedor Proveedor o Acreedor	Número de aprobación Tipo de referencia adicional
Referencia adicional	317 - HERRERA GLN del lugar de entrega

Folio D767525

A partir de ahora, se agrega la sucursal: 458 - LA COMER TULUM en el campo "GLN de lugar de entrega" a la Addenda COMERCIAL CITY FRESKO a nivel *Documento*:

Factura / Factura al Contado

Nuevo Guardar Imprimir Timbrar/entregar Relacionar CFDIs Asociar CFDI Ver CFDI Cancelar Borrar Pagar Saldar Ayuda Cerrar Adicionales

CONTPAQ i® FACTURA ELECTRÓNICA

Concepto	Fecha	Serie	Folio	Cliente
Factura al Contado	26/02/2026	C	45 F3	CL01
Moneda	Peso Mexicano	Tipo de cambio	1.0000	SABINO ARAUJO AMADOR

Impreso

1 Movimientos | 2 Generales | 3 Addenda | 5 Información Adicional | 6 Usuario | 7 Pagos | 8 Expediente

Datos generales de la Addenda:

Addenda: COMERCIAL CITY FRESKO

458 - LA COMER TULUM GLN del lugar de entrega	Orden de compra
Fecha de la orden de compra (DD/MM/AAAA)	Folio compuesto de recibo
26/02/2026	Departamento o sección
Fecha de recepción (DD/MM/AAAA)	Número de referencia adicional
Cuenta predial Tipo de referencia adicional	

Apéndice

Se anexa el listado de folios y tickets con relación a las mejoras en esta versión.

Folio	Ticket
D760895	130449
	130430
	130196
	130211
	130183
	130155
	130072
	130013
	130040
	130068
	129799
	129565
	129518
	129531
	129402
	129372
	129301
	129289
	128472
	128402
	128324
	128168

Evalúa la documentación

Haz clic [aquí](#) si deseas consultar la carta técnica en formato PDF.

L.I. Santiago Peñuñuri Quintero

I.S.C. Brian Gustavo Ramos Torres

Líder de producto CONTPAQi Factura electrónica®

Generación de Conocimiento